

Obra
LOTE 02: CONCLUSÃO DE CRECHES PROINFANCIA NO MUNICÍPIO DE
CODÓ/MA - SÃO FRANCISCO

Bancos
SINAPI - 02/2022 - Maranhão 25,0%
ORSE - 01/2022 - Sergipe
SEINFRA - 027 - Ceará


B.D.I.

Encargos Sociais
Desonerado:
Horista: 85,68%
Mensalista: 49,33%

Planilha Orçamentária Resumida

Item	Descrição	Total
1	SERVIÇOS PRELIMINARES	6.391,40
2	MOVIMENTO DE TERRAS PARA FUNDAÇÕES	1.567,69
3	FUNDAÇÕES	15.267,07
4	SUPERESTRUTURA	2.121,88
5	SISTEMA DE VEDAÇÃO VERTICAL INTERNO E EXTERNO (PAREDES)	26.996,59
6	ESQUADRIAS	245.873,23
7	SISTEMAS DE COBERTURA	18.731,88
8	IMPERMEABILIZAÇÃO	2.721,63
9	REVESTIMENTOS INTERNOS E EXTERNOS	189.171,76
10	SISTEMAS DE PISOS INTERNOS E EXTERNOS (PAVIMENTAÇÃO)	198.257,54
11	PINTURA	101.118,66
12	INSTALAÇÃO HIDRÁULICA	10.392,89
13	DRENAGEM DE ÁGUAS PLUVIAIS	8.679,07
14	INSTALAÇÕES SANITÁRIAS	16.170,64
15	LOUÇAS E METAIS	78.379,54
16	INSTALAÇÃO DE GÁS COMBUSTÍVEL	5.739,17
17	SISTEMA DE PROTEÇÃO CONTRA INCÊNDIO	34.529,47
18	INSTALAÇÕES ELÉTRICAS - 220V	265.939,40
19	INSTALAÇÕES DE CLIMATIZAÇÃO	1.959,37
20	INSTALAÇÕES DE REDE ESTRUTURADA	41.789,59
21	SISTEMA DE EXAUSTÃO MECÂNICA	4.862,98
22	SISTEMA DE PROTEÇÃO CONTRA DESCARGAS ATMOSFÉRICAS (SPDA)	40.800,31
23	SERVIÇOS COMPLEMENTARES	100.139,04
24	SERVIÇOS FINAIS	3.186,58

Total sem BDI 1.136.745,72
Total do BDI 284.041,66
Total Geral 1.420.787,38


Emanuelle S. de Araújo Trindade
Eng. Civil
CREA-MA 111875001-4
Fiscal de Obras e Contratos da SEMECTI
Por. nº 007/2022

Obra: **LOTE 02: CONCLUSÃO DE CRECHES PROINFANCIA NO MUNICÍPIO DE CODÓ/MA - SÃO FRANCISCO**

Bancos
SINAPI - 02/2022 - Maranhão
ORSE - 01/2022 - Sergipe
SEINFRA - 027 - Ceará

B.D.I.
25,0%

Encargos Sociais
Desonerado:
Horista: 85,68%
Mensalista: 49,33%

Orçamento Sintético

Item	Código	Banco	Descrição	Und	Quant.	Valor Unit	Valor Unit com BDI	Total
1			SERVIÇOS PRELIMINARES					6.391,40
1.1	74209/001	SINAPI	PLACA DE OBRA EM CHAPA DE ACO GALVANIZADO	m²	6,00	325,82	407,27	2.443,62
1.2	C2851	SEINFRA	INSTALAÇÕES PROVISÓRIAS DE ÁGUA	UN	1,00	1.002,87	1.253,58	1.253,58
1.3	73960/001	SINAPI	INSTAL/LIGACAO PROVISORIA ELETRICA BAIXA TENSÃO P/CANT OBRA OBRA M3-CHAVE 100A CARGA 3KWH,20CV EXCL FORN MEDIDOR	UN	1,00	1.949,36	2.436,70	2.436,70
1.4	C2849	SEINFRA	INSTALAÇÕES PROVISÓRIAS DE ESGOTO	UN	1,00	206,00	257,50	257,50
2			MOVIMENTO DE TERRAS PARA FUNDAÇÕES					1.567,69
2.1			MURETA					891,46
2.1.1	79517/001	SINAPI	ESCAVACAO MANUAL EM SOLO-PROF. ATE 1,50 M	m³	15,59	27,10	33,87	528,03
2.1.2	76444/001	SINAPI	COMPACTACAO MECANICA DE VALAS, SEM CONTROLE DE GC (COMPACTADOR TIPO SAPO ATE 35 KG)	m³	12,95	20,47	25,58	331,26
2.1.3	79490	SINAPI	COMPACTAÇÃO MECÂNICA DE VALA (APÓS REATERRO)	m³	11,41	2,26	2,82	32,17
2.2			CASTELO D'ÁGUA					676,23
2.2.1	79517/001	SINAPI	ESCAVACAO MANUAL EM SOLO-PROF. ATE 1,50 M	m³	10,09	27,10	33,87	341,74
2.2.2	76444/001	SINAPI	COMPACTACAO MECANICA DE VALAS, SEM CONTROLE DE GC (COMPACTADOR TIPO SAPO ATE 35 KG)	m³	12,96	20,47	25,58	331,51
2.2.3	79490	SINAPI	COMPACTAÇÃO MECÂNICA DE VALA (APÓS REATERRO)	m³	1,06	2,26	2,82	2,98
3			FUNDAÇÕES					15.267,07
3.1			FUNDAÇÃO DO CASTELO D'ÁGUA					15.267,07
3.1.1	74156/002	SINAPI	ESTACA A TRADO (BROCA) DIAMETRO = 25 CM, EM CONCRETO MOLDADO IN LOCO, 15 MPA, SEM ARMACAO.	M	56,00	48,21	60,26	3.374,56
3.1.2	72820	SINAPI	CORTE E PREPARO EM CABECA DE ESTACA	UN	12,00	38,23	47,78	573,36
3.1.3	73907/006	SINAPI	LASTRO DE CONCRETO, E=3CM, PREPARO MECÂNICO, INCLUSIVE LANÇAMENTO E ADENSAMENTO	m²	12,96	19,43	24,28	314,66
3.1.4	74007/001	SINAPI	FORMA TABUA P/ CONCRETO EM FUNDACAO C/ REAPROVEITAMENTO 10 X	m²	7,20	40,54	50,67	364,82
3.1.5	73990/001	SINAPI	ARMACAO ACO CA-50 P/1,0M3 DE CONCRETO	UN	6,48	922,13	1.152,66	7.469,23
3.1.6	74138/003	SINAPI	CONCRETO USINADO BOMBEADO FCK=25MPA, INCLUSIVE LANÇAMENTO E ADENSAMENTO	m³	4,71	538,51	673,13	3.170,44
4			SUPERESTRUTURA					2.121,88
4.1			CONCRETO ARMADO - MURETA - PILARES					2.121,88
4.1.1	84220	SINAPI	FORMA PARA ESTRUTURAS DE CONCRETO (PILAR, VIGA E LAJE) EM CHAPA DE MADEIRA COMPENSADA PLASTIFICADA, DE 1,10 X 2,20, ESPESSURA = 12 MM, 08 UTILIZACOES. (FABRICACAO, MONTAGEM E DESMONTAGEM - EXCLUSIVE ESCORAMENTO)	m²	16,02	42,40	53,00	849,06
4.1.2	74254/002	SINAPI	ARMACAO ACO CA-50, DIAM. 6,3 (1/4) A 12,5MM(1/2) -FORNECIMENTO/ CORTE(PERDA DE 10%) / DOBRA / COLOCACAO	KG	41,19	14,36	17,95	739,36
4.1.3	73942/002	SINAPI	ARMACAO DE ACO CA-80 DIAM. 3,4 A 8,0MM. - FORNECIMENTO / CORTE (C/PERDA DE 10%) / DOBRA / COLOCACAO.	KG	9,13	7,82	9,77	89,20
4.1.4	74138/003	SINAPI	CONCRETO USINADO BOMBEADO FCK=25MPA, INCLUSIVE LANÇAMENTO E ADENSAMENTO	m³	0,66	538,51	673,13	444,26
5			SISTEMA DE VEDAÇÃO VERTICAL INTERNO E EXTERNO (PAREDES)					26.996,59
5.1			ELEMENTOS VAZADOS					1.492,81
5.1.1	73937/004	SINAPI	COBOGO DE CONCRETO (ELEMENTO VAZADO), 6X29X29CM, ASSENTADO COM ARGAMASSA TRACO 1:7 (CIMENTO E AREIA)	m²	5,14	232,35	290,43	1.492,81
5.2			ALVENARIA DE VEDAÇÃO					24.372,73
5.2.1	73935/002	SINAPI	ALVENARIA EM TIJOLO CERAMICO FURADO 9X19X19CM, 1 VEZ (ESPESSURA 19 CM), ASSENTADO EM ARGAMASSA TRACO 1:4 (CIMENTO E AREIA MEDIA NAO PENEIRADA), PREPARO MANUAL, JUNTA 1 CM	m²	12,36	84,73	105,91	1.309,04
5.2.2	87491	SINAPI	ALVENARIA DE VEDAÇÃO DE BLOCOS CERÂMICOS FURADOS NA VERTICAL DE 14X19X39CM (ESPESSURA 14CM) DE PAREDES COM ÁREA LÍQUIDA MAIOR OU IGUAL A 6M² COM VÃOS E ARGAMASSA DE ASSENTAMENTO COM PREPARO EM BETONEIRA. AF 06/2014	m²	80,00	66,02	82,52	6.601,60
5.2.3	73988/001	SINAPI	ENCUNHAMENTO (APERTO DE ALVENARIA) EM TIJOLOS CERAMICOS MACICO 5,7X9X19CM 1 VEZ (ESPESSURA 19CM) COM ARGAMASSA TRACO 1:2,8 (CIMENTO, CAL E AREIA)	M	7,20	18,93	23,66	170,35
5.2.4	79627	SINAPI	DIVISORIA EM GRANITO BRANCO POLIDO, ESP = 3CM, ASSENTADO COM ARGAMASSA TRACO 1:4, ARREIMATE EM CIMENTO BRANCO, EXCLUSIVE FERRAGENS	m²	19,00	685,97	857,46	16.291,74
5.3			ALVENARIA DA MURETA					1.131,05
5.3.1	87469	SINAPI	ALVENARIA DE VEDAÇÃO DE BLOCOS CERÂMICOS FURADOS NA VERTICAL DE 9X19X39CM (ESPESSURA 9CM) DE PAREDES COM ÁREA LÍQUIDA MAIOR OU IGUAL A 6M² COM VÃOS E ARGAMASSA DE ASSENTAMENTO COM PREPARO EM BETONEIRA. AF 06/2014	m²	18,12	49,94	62,42	1.131,05
6			ESQUADRIAS					245.873,23
6.1			PORTAS DE MADEIRA					43.099,41
6.1.1	73910/003	SINAPI	PORTA DE MADEIRA COMPENSADA LISA PARA PINTURA, 70X210X3,5CM, INCLUSO ADUELA 2A, ALIZAR 2A E DOBRADICAS	UN	10,00	539,97	674,96	6.749,60
6.1.2	73906/003	SINAPI	PORTA DE MADEIRA TIPO VENEZIANA 1A, 80X210X3CM, INCLUSO ADUELA 1A, ALIZAR 1A E DOBRADICAS COM ANEIS	UN	5,00	1.311,00	1.638,75	8.193,75
6.1.3	73910/005	SINAPI	PORTA DE MADEIRA COMPENSADA LISA PARA PINTURA, 80X210X3,5CM, INCLUSO ADUELA 2A, ALIZAR 2A E DOBRADICAS	UN	4,00	561,12	701,40	2.805,60
6.1.4	73910/005	SINAPI	PORTA DE MADEIRA COMPENSADA LISA PARA PINTURA, 80X210X3,5CM, INCLUSO ADUELA 2A, ALIZAR 2A E DOBRADICAS	UN	6,00	561,12	701,40	4.208,40
6.1.5	73910/005	SINAPI	PORTA DE MADEIRA COMPENSADA LISA PARA PINTURA, 80X210X3,5CM, INCLUSO ADUELA 2A, ALIZAR 2A E DOBRADICAS	UN	10,00	561,12	701,40	7.014,00
6.1.6	00000090	Próprio	Porta de compensado de madeira - PM6 - 60x100, folha lisa revestida com laminado melaminico, incluso ferragens, conforme projeto de esquadrias	UN	16,00	561,33	701,66	11.226,56
6.1.7	00000091	Próprio	Chapa metalica (aluminio) 0,8*0,5x 1mm para as portas - fornecimento e instalacao	m²	19,20	120,90	151,12	2.901,50
6.2			FERRAGENS E ACESSÓRIOS					5.914,47

Obra:
LOTE 02: CONCLUSÃO DE CRECHES PROINFANCIA NO MUNICÍPIO DE CODÓ/MA - SÃO FRANCISCO

Bancos
SINAPI - 02/2022 - Maranhão
ORSE - 01/2022 - Sergipe
SEINFRA - 027 - Ceará

B.D.I.
25,0%

Encargos Sociais
Desonerado:
Horista: 85,68%
Mensalista: 49,33%

Orçamento Sintético

6.2.1	74070/003	SINAPI	FECHADURA DE EMBUTIR COMPLETA, PARA PORTAS INTERNAS, PADRAO DEACABAMENTO POPULAR	UN	51,00	92,78	115,97	5.914,47
6.3			PORTAS EM ALUMÍNIO					70.075,50
6.3.1	74071/002	SINAPI	PORTA DE ABRIR EM ALUMINIO TIPO VENEZIANA, COM GUARNICAO	m²	2,31	446,61	558,26	1.289,58
6.3.2	74071/002	SINAPI	PORTA DE ABRIR EM ALUMINIO TIPO VENEZIANA, COM GUARNICAO	m²	1,68	446,61	558,26	937,87
6.3.3	74071/002	SINAPI	PORTA DE ABRIR EM ALUMINIO TIPO VENEZIANA, COM GUARNICAO	m²	6,72	446,61	558,26	3.751,50
6.3.4	68050	SINAPI	PORTA DE CORRER EM ALUMINIO, COM DUAS FOLHAS PARA VIDRO, INCLUSO VIDRO LISO INCOLOR, FECHADURA E PUXADOR, SEM GUARNICAO/ALIZAR/VISTA	m²	113,40	396,40	495,50	56.189,70
6.3.5	68050	SINAPI	PORTA DE CORRER EM ALUMINIO, COM DUAS FOLHAS PARA VIDRO, INCLUSO VIDRO LISO INCOLOR, FECHADURA E PUXADOR, SEM GUARNICAO/ALIZAR/VISTA	m²	5,04	396,40	495,50	2.497,32
6.3.6	74071/002	SINAPI	PORTA DE ABRIR EM ALUMINIO TIPO VENEZIANA, COM GUARNICAO	m²	4,44	446,61	558,26	2.478,67
6.3.7	74071/002	SINAPI	PORTA DE ABRIR EM ALUMINIO TIPO VENEZIANA, COM GUARNICAO	m²	5,25	446,61	558,26	2.930,86
6.4			PORTAS DE VIDRO - PV					4.153,00
6.4.1	73838/001	SINAPI	PORTA DE VIDRO TEMPERADO, 0,9X2,10M, ESPESSURA 10MM, INCLUSIVE ACESSORIOS	UN	1,00	1.547,25	1.934,06	1.934,06
6.4.2	73838/001	SINAPI	PORTA DE VIDRO TEMPERADO, 0,9X2,10M, ESPESSURA 10MM, INCLUSIVE ACESSORIOS	UN	1,00	1.547,25	1.934,06	1.934,06
6.4.3	72120	SINAPI	VIDRO TEMPERADO INCOLOR, ESPESSURA 10MM, FORNECIMENTO E INSTALACAO, INCLUSIVE MASSA PARA VEDACAO	m²	0,61	373,62	467,02	284,88
6.5			JANELAS DE ALUMÍNIO - JA					76.310,62
6.5.1	68052	SINAPI	JANELA BASCULANTE DE ALUMINIO	m²	1,75	256,21	320,26	560,45
6.5.2	68052	SINAPI	JANELA BASCULANTE DE ALUMINIO	m²	1,60	256,21	320,26	512,41
6.5.3	85010	SINAPI	CAIXILHO FIXO, DE ALUMINIO, PARA VIDRO	m²	3,22	645,48	806,85	2.598,05
6.5.4	68052	SINAPI	JANELA BASCULANTE DE ALUMINIO	m²	2,03	256,21	320,26	650,12
6.5.5	85010	SINAPI	CAIXILHO FIXO, DE ALUMINIO, PARA VIDRO	m²	2,10	645,48	806,85	1.694,38
6.5.6	73809/001	SINAPI	Janela de Alumínio - JA-06, 210x50, completa conforme projeto de esquadrias - Maxim-ar - incluso vidro liso incolor, espessura 6mm	m²	2,10	458,91	573,63	1.204,62
6.5.7	73809/001	SINAPI	Janela de Alumínio - JA-07, 210x75, completa conforme projeto de esquadrias - Maxim-ar - incluso vidro liso incolor, espessura 6mm	m²	12,60	458,91	573,63	7.227,73
6.5.8	73809/001	SINAPI	Janela de Alumínio - JA-08, 210x100, completa conforme projeto de esquadrias - Maxim-ar - incluso vidro liso incolor, espessura 6mm	m²	6,30	458,91	573,63	3.613,86
6.5.9	73809/001	SINAPI	Janela de Alumínio - JA-09, 210x150, completa conforme projeto de esquadrias - Maxim-ar - incluso vidro liso incolor, espessura 6mm	m²	18,90	458,91	573,63	10.841,60
6.5.10	73809/001	SINAPI	Janela de Alumínio - JA-10, 140x150, completa conforme projeto de esquadrias - Maxim-ar - incluso vidro liso incolor, espessura 6mm	m²	2,10	458,91	573,63	1.204,62
6.5.11	73809/001	SINAPI	Janela de Alumínio - JA-11, 140x75, completa conforme projeto de esquadrias - Maxim-ar - incluso vidro liso incolor, espessura 6mm	m²	6,30	458,91	573,63	3.613,86
6.5.12	73809/001	SINAPI	Janela de Alumínio - JA-12, 420x50, completa conforme projeto de esquadrias - Maxim-ar - incluso vidro liso incolor, espessura 6mm	m²	8,40	458,91	573,63	4.818,49
6.5.13	73809/001	SINAPI	Janela de Alumínio - JA-13, 420x150, completa conforme projeto de esquadrias - Maxim-ar - incluso vidro liso incolor, espessura 6mm	m²	12,60	458,91	573,63	7.227,73
6.5.14	73809/001	SINAPI	Janela de Alumínio - JA-14, 560x100, completa conforme projeto de esquadrias - Maxim-ar - incluso vidro liso incolor, espessura 6mm	m²	33,60	458,91	573,63	19.273,96
6.5.15	73809/001	SINAPI	Janela de Alumínio - JA-15, 560x150, completa conforme projeto de esquadrias - Maxim-ar - incluso vidro liso incolor, espessura 6mm	m²	18,80	458,91	573,63	10.784,24
6.5.16	1900	ORSE	Fornecimento e instalação de rede de proteção em nylon malha 10 x 10 cm para quadra de esporte	m²	19,38	20,00	25,00	484,50
6.6			VIDROS					23.997,59
6.6.1	72118	SINAPI	VIDRO TEMPERADO INCOLOR, ESPESSURA 6MM, FORNECIMENTO E INSTALACAO, INCLUSIVE MASSA PARA VEDACAO	m²	10,70	233,39	291,73	3.121,51
6.6.2	72120	SINAPI	VIDRO TEMPERADO INCOLOR, ESPESSURA 10MM, FORNECIMENTO E INSTALACAO, INCLUSIVE MASSA PARA VEDACAO	m²	11,40	373,62	467,02	5.324,02
6.6.3	85005	SINAPI	ESPELHO CRISTAL, ESPESSURA 4MM, COM PARAFUSOS DE FIXACAO, SEM MOLDURA	m²	21,28	584,67	730,83	15.552,06
6.7			ESQUADRIA - GRADIL METÁLICO					22.322,64
6.7.1	C4851	SEINFRA	Gradil metálico e tela de aço galvanizado, inclusive pintura - fornecimento e instalação (GR1, GR2, GR3, GR4)	M	50,22	150,70	188,37	9.459,94
6.7.2	000251	Próprio	Portão de abrir em chapa de aço perfurada, inclusive pintura - fornecimento e instalação (PF1 e PF2)	m²	8,31	190,00	237,50	1.973,62
6.7.3	0000092	Próprio	Fechamento com chapa de aço perfurada, inclusive perfis metálicos para suporte e pintura - fornecimento e instalação	m²	14,52	459,84	574,80	8.346,09
6.7.4	C4851	SEINFRA	Portão de abrir com gradil metálico e tela de aço galvanizado, inclusive pintura - fornecimento e instalação	M	13,50	150,70	188,37	2.542,99
7			SISTEMAS DE COBERTURA					18.731,88
7.1	0000093	Próprio	Revisão de telhado	m²	300,00	28,42	35,52	10.656,00
7.2	72105	SINAPI	CALHA EM CHAPA DE AÇO GALVANIZADO NUMERO 24, DESENVOLVIMENTO DE 50CM	M	36,00	79,38	99,22	3.571,92
7.3	72107	SINAPI	RUFO EM CHAPA DE AÇO GALVANIZADO NUMERO 24, DESENVOLVIMENTO DE 25CM	M	54,00	36,16	45,20	2.440,80
7.4	94213	SINAPI	TELHAMENTO COM TELHA DE AÇO/ALUMÍNIO E = 0,5 MM, COM ATÉ 2 ÁGUAS, INCLUSO ICAMENTO AF 07/2019	m²	18,00	91,70	114,62	2.063,16
8			IMPERMEABILIZAÇÃO					2.721,63
8.1	74106/001	SINAPI	IMPERMEABILIZACAO DE ESTRUTURAS ENTERRADAS, COM TINTA ASFALTICA, DUAS DEMAOS	m²	211,80	10,28	12,85	2.721,63
9			REVESTIMENTOS INTERNOS E EXTERNOS					189.171,76
9.1	87878	SINAPI	CHAPISCO APLICADO EM ALVENARIAS E ESTRUTURAS DE CONCRETO INTERNAS, COM COLHER DE PEDREIRO. ARGAMASSA TRAÇO 1:3 COM PREPARO MANUAL. AF 06/2014	m²	238,00	3,26	4,07	968,66
9.2	87535	SINAPI	EMBOÇO, PARA RECEBIMENTO DE CERÂMICA, EM ARGAMASSA TRAÇO 1:2:8, PREPARO MECÂNICO COM BETONEIRA 400L, APLICADO MANUALMENTE EM FACES INTERNAS DE PAREDES, PARA AMBIENTE COM ÁREA MAIOR QUE 10M2, ESPESSURA DE 20MM, COM EXECUÇÃO DE TALISCAS. AF 06/2014	m²	238,00	22,67	28,33	6.742,54

Obra: LOTE 02: CONCLUSÃO DE CRECHES PROINFANCIA NO MUNICÍPIO DE CODÓ/MA - SÃO FRANCISCO

Bancos B.D.I. 25,0%
 SINAPI - 02/2022 - Maranhão
 ORSE - 01/2022 - Sergipe
 SEINFRA - 027 - Ceará

Encargos Sociais
 Desonerado:
 Horista: 85,68%
 Mensalista: 49,33%

Orçamento Sintético

9.3	87776	SINAPI	EMBOÇO OU MASSA ÚNICA EM ARGAMASSA TRAÇO 1:2:8, PREPARO MECÂNICO COM MISTURADOR 300 KG, APLICADA MANUALMENTE EM PANOS DE FACHADA COM PRESENÇA DE VÃOS, ESPESSURA DE 25 MM. AF_06/2014	m²	125,46	39,76	49,70	6.235,36
9.4	75481	SINAPI	REBOCO ARGAMASSA TRACO 1:2 (CAL E AREIA FINA PENEIRADA), ESPESSURA 0,5CM. PREPARO MANUAL DA ARGAMASSA	m²	523,60	16,02	20,02	10.482,47
9.5	87272	SINAPI	REVESTIMENTO CERÂMICO PARA PAREDES INTERNAS COM PLACAS TIPO ESMALTADA EXTRA DE DIMENSÕES 33X45 CM APLICADAS EM AMBIENTES DE ÁREA MENOR QUE 5 M² NA ALTURA INTEIRA DAS PAREDES. AF_06/2014	m²	629,61	69,11	86,38	54.385,71
9.6	87267	SINAPI	REVESTIMENTO CERÂMICO PARA PAREDES INTERNAS COM PLACAS TIPO ESMALTADA EXTRA DE DIMENSÕES 20X20 CM APLICADAS EM AMBIENTES DE ÁREA MAIOR QUE 5 M² A MEIA ALTURA DAS PAREDES. AF_06/2014	m²	8,30	61,75	77,18	640,59
9.7	87267	SINAPI	REVESTIMENTO CERÂMICO PARA PAREDES INTERNAS COM PLACAS TIPO ESMALTADA EXTRA DE DIMENSÕES 20X20 CM APLICADAS EM AMBIENTES DE ÁREA MAIOR QUE 5 M² A MEIA ALTURA DAS PAREDES. AF_06/2014	m²	7,49	61,75	77,18	578,07
9.8	87267	SINAPI	REVESTIMENTO CERÂMICO PARA PAREDES INTERNAS COM PLACAS TIPO ESMALTADA EXTRA DE DIMENSÕES 20X20 CM APLICADAS EM AMBIENTES DE ÁREA MAIOR QUE 5 M² A MEIA ALTURA DAS PAREDES. AF_06/2014	m²	15,17	61,75	77,18	1.170,82
9.9	87267	SINAPI	REVESTIMENTO CERÂMICO PARA PAREDES INTERNAS COM PLACAS TIPO ESMALTADA EXTRA DE DIMENSÕES 20X20 CM APLICADAS EM AMBIENTES DE ÁREA MAIOR QUE 5 M² A MEIA ALTURA DAS PAREDES. AF_06/2014	m²	136,50	61,75	77,18	10.535,07
9.10	73886/001	SINAPI	RODAPE EM MADEIRA, ALTURA 7CM, FIXADO EM PECAS DE MADEIRA	M	191,30	23,26	29,07	5.561,09
9.11	C4294	SEINFRA	FORRO DE GESSO ACARTONADO ESTRUTURADO - FORNECIMENTO E MONTAGEM	m²	495,39	56,39	70,48	34.915,08
9.12	00000094	Próprio	Forro em fibra mineral removível (1250x625x16mm) apoiado sobre perfil metálico "T" invertido 24mm	m²	734,92	62,00	77,50	56.956,30
10			SISTEMAS DE PISOS INTERNOS E EXTERNOS (PAVIMENTAÇÃO)					198.257,54
10.1			PAVIMENTAÇÃO INTERNA					165.209,65
10.1.1	73907/003	SINAPI	LASTRO DE CONCRETO, E=5CM, PREPARO MECÂNICO, INCLUSOS LANÇAMENTO E ADENSAMENTO	m²	421,06	29,42	36,77	15.482,37
10.1.2	87650	SINAPI	CONTRAPISO EM ARGAMASSA TRAÇO 1:4 (CIMENTO E AREIA), PREPARO MECÂNICO COM BETONEIRA 400 L, APLICADO EM ÁREAS SECAS MAIORES QUE 10M2 SOBRE LAJE, ADERIDO, ESPESSURA 2CM, ACABAMENTO NÃO REFORCADO. AF_06/2014	m²	286,79	26,49	33,11	9.495,61
10.1.3	73922/002	SINAPI	PISO CIMENTADO TRACO 1:4 (CIMENTO E AREIA) ACABAMENTO LISO ESPESSURA 2,5CM PREPARO MANUAL DA ARGAMASSA	m²	382,52	41,50	51,87	19.841,31
10.1.4	72815	SINAPI	APLICACAO DE TINTA A BASE DE EPOXI SOBRE PISO	m²	23,72	49,73	62,16	1.474,43
10.1.5	87251	SINAPI	REVESTIMENTO CERÂMICO PARA PISO COM PLACAS TIPO ESMALTADA EXTRA DE DIMENSÕES 45X45 CM APLICADA EM AMBIENTES DE ÁREA MAIOR QUE 10 M2. AF_06/2014	m²	226,97	48,96	61,20	13.890,56
10.1.6	87257	SINAPI	REVESTIMENTO CERÂMICO PARA PISO COM PLACAS TIPO ESMALTADA EXTRA DE DIMENSÕES 60X60 CM APLICADA EM AMBIENTES DE ÁREA MAIOR QUE 10 M2. AF_06/2014	m²	347,46	90,86	113,57	39.461,03
10.1.7	72185	SINAPI	PISO VINILICO SEMIFLEXIVEL PADRAO LISO, ESPESSURA 2MM, FIXADO COM COLA	m²	394,33	98,36	122,95	48.482,87
10.1.8	C4623	SEINFRA	PISO PODOTÁTIL INTERNO EM BORRACHA 30x30cm ASSENTAMENTO COM COLA VINIL (FORNECIMENTO E ASSENTAMENTO)	m²	0,91	185,96	232,45	211,52
10.1.9	C4623	SEINFRA	PISO PODOTÁTIL INTERNO EM BORRACHA 30x30cm ASSENTAMENTO COM COLA VINIL (FORNECIMENTO E ASSENTAMENTO)	m²	2,94	185,96	232,45	683,40
10.1.10	72189	SINAPI	RODAPE VINILICO ALTURA 5CM, ESPESSURA 1MM, FIXADO COM COLA	M	191,30	29,39	36,73	7.026,44
10.1.11	C2284	SEINFRA	SOLEIRA DE GRANITO L= 15cm	M	90,00	78,85	98,56	8.870,40
10.1.12	C2285	SEINFRA	SOLEIRA DE GRANITO L= 25cm	M	1,75	132,44	165,55	289,71
10.2			PAVIMENTAÇÃO EXTERNA					33.047,89
10.2.1	73892/002	SINAPI	EXECUÇÃO DE PASSEIO (CALÇADA) EM CONCRETO 12 MPA, TRAÇO 1:3:5 (CIMENTO/AREIA/BRITA), PREPARO MECÂNICO, ESPESSURA 7CM, COM JUNTA DE DILATAÇÃO EM MADEIRA, INCLUSO LANÇAMENTO E ADENSAMENTO	m²	345,98	36,39	45,48	15.735,17
10.2.2	73907/003	SINAPI	LASTRO DE CONCRETO, E=5CM, PREPARO MECÂNICO, INCLUSOS LANÇAMENTO E ADENSAMENTO	m²	22,06	29,42	36,77	811,14
10.2.3	73764/004	SINAPI	PAVIMENTACAO EM BLOCOS DE CONCRETO SEXTAVADO, ESPESSURA 6,0 CM. FCK 35MPA, ASSENTADOS SOBRE COLCHAO DE AREIA	m²	67,22	53,67	67,08	4.509,11
10.2.4	C4624	SEINFRA	PISO PODOTÁTIL EXTERNO EM PMC ESP. 3CM, ASSENTADO COM ARGAMASSA (FORNECIMENTO E ASSENTAMENTO)	m²	4,86	112,86	141,07	685,60
10.2.5	C4624	SEINFRA	PISO PODOTÁTIL EXTERNO EM PMC ESP. 3CM, ASSENTADO COM ARGAMASSA (FORNECIMENTO E ASSENTAMENTO)	m²	1,38	112,86	141,07	194,67
10.2.6	74223/001	SINAPI	MEIO-FIO (GUIA) DE CONCRETO PRE-MOLDADO, DIMENSÕES 12X15X30X100CM (FACE SUPERIORXFACE INFERIORXALTURAXCOMPRIMENTO),REJUNTADO C/ARGAMASSA 1:4 CIMENTO:AREIA. INCLUINDO ESCAVACÃO E REATERRO.	M	23,10	56,83	71,03	1.640,79
10.2.7	73692	SINAPI	LASTRO DE AREIA MEDIA	m²	7,60	101,85	127,31	967,55
10.2.8	74236/001	SINAPI	PLANTIO DE GRAMA BATATAIS EM PLACAS	m²	354,18	19,21	24,01	8.503,86
11			PINTURA					101.118,66
11.1	C1207	SEINFRA	EMASSAMENTO DE PAREDES EXTERNAS 2 DEMÃOS C/MASSA ACRÍLICA	m²	2.028,45	15,06	18,82	38.175,42
11.2	88489	SINAPI	APLICAÇÃO MANUAL DE PINTURA COM TINTA LÁTEX ACRÍLICA EM PAREDES, DUAS DEMÃOS. AF_06/2014	m²	2.715,32	12,46	15,57	42.277,53
11.3	88486	SINAPI	APLICAÇÃO MANUAL DE PINTURA COM TINTA LÁTEX PVA EM TETO, DUAS DEMÃOS. AF_06/2014	m²	498,03	12,05	15,06	7.500,33
11.4	74065/002	SINAPI	PINTURA ESMALTE ACETINADO PARA MADEIRA, DUAS DEMAOS, SOBRE FUNDO NIVELADOR BRANCO	m²	107,10	21,53	26,91	2.882,06
11.5	74065/001	SINAPI	PINTURA ESMALTE FOSCO PARA MADEIRA, DUAS DEMAOS, SOBRE FUNDO NIVELADOR BRANCO	m²	19,13	21,44	26,80	512,68

Obra:
LOTE 02: CONCLUSÃO DE CRECHES PROINFANCIA NO MUNICÍPIO DE CODÓ/MA - SÃO FRANCISCO

Bancos
SINAPI - 02/2022 - Maranhão
ORSE - 01/2022 - Sergipe
SEINFRA - 027 - Ceará

B.D.I.
25,0%

Encargos Sociais
Desonerado:
Horista: 85,68%
Mensalista: 49,33%

Orçamento Sintético

Item	Código	Descrição	Unidade	Quantidade	Valor Unitário	Valor Total	Valor Total	Valor Total
11.6	79460	SINAPI PINTURA EPOXI, DUAS DEMAOS	m²	172,17	45,40	56,75		9.770,64
12		INSTALAÇÃO HIDRÁULICA						10.392,89
12.1		TUBULAÇÕES E CONEXÕES - METAIS						10.392,89
12.1.1	95248	SINAPI VÁLVULA DE ESFERA BRUTA, BRONZE, ROSCÁVEL, 1/2" - FORNECIMENTO E INSTALAÇÃO. AF_08/2021	UN	2,00	49,24	61,55		123,10
12.1.2	94498	SINAPI REGISTRO DE GAVETA BRUTO, LATÃO, ROSCÁVEL, 2" - FORNECIMENTO E INSTALAÇÃO. AF_08/2021	UN	2,00	135,56	169,45		338,90
12.1.3	94500	SINAPI REGISTRO DE GAVETA BRUTO, LATÃO, ROSCÁVEL, 3" - FORNECIMENTO E INSTALAÇÃO. AF_08/2021	UN	2,00	331,55	414,43		828,86
12.1.4	94501	SINAPI REGISTRO DE GAVETA BRUTO, LATÃO, ROSCÁVEL, 4" - FORNECIMENTO E INSTALAÇÃO. AF_08/2021	UN	2,00	676,52	845,65		1.691,30
12.1.5	94792	SINAPI REGISTRO DE GAVETA BRUTO, LATÃO, ROSCÁVEL, 1", COM ACABAMENTO E CANOPLA CROMADOS - FORNECIMENTO E INSTALAÇÃO. AF_08/2021	UN	1,00	106,67	133,33		133,33
12.1.6	94794	SINAPI REGISTRO DE GAVETA BRUTO, LATÃO, ROSCÁVEL, 1 1/2", COM ACABAMENTO E CANOPLA CROMADOS - FORNECIMENTO E INSTALAÇÃO. AF_08/2021	UN	12,00	155,04	193,80		2.325,60
12.1.7	89987	SINAPI REGISTRO DE GAVETA BRUTO, LATÃO, ROSCÁVEL, 3/4", COM ACABAMENTO E CANOPLA CROMADOS - FORNECIMENTO E INSTALAÇÃO. AF_08/2021	UN	33,00	87,42	109,27		3.605,91
12.1.8	89985	SINAPI REGISTRO DE PRESSÃO BRUTO, LATÃO, ROSCÁVEL, 3/4", COM ACABAMENTO E CANOPLA CROMADOS - FORNECIMENTO E INSTALAÇÃO. AF_08/2021	UN	13,00	82,83	103,53		1.345,89
13		DRENAGEM DE ÁGUAS PLUVIAIS						8.679,07
13.1		TUBULAÇÕES E CONEXÕES DE PVC						7.943,78
13.1.1	89848	SINAPI TUBO PVC, SERIE NORMAL, ESGOTO PREDIAL, DN 100 MM, FORNECIDO E INSTALADO EM SUBCOLETOR AÉREO DE ESGOTO SANITÁRIO. AF_12/2014	M	148,00	29,18	36,47		5.397,56
13.1.2	89746	SINAPI JOELHO 45 GRAUS, PVC, SERIE NORMAL, ESGOTO PREDIAL, DN 100 MM, JUNTA ELÁSTICA, FORNECIDO E INSTALADO EM RAMAL DE DESCARGA OU RAMAL DE ESGOTO SANITÁRIO. AF_12/2014	UN	20,00	22,33	27,91		558,20
13.1.3	89744	SINAPI JOELHO 90 GRAUS, PVC, SERIE NORMAL, ESGOTO PREDIAL, DN 100 MM, JUNTA ELÁSTICA, FORNECIDO E INSTALADO EM RAMAL DE DESCARGA OU RAMAL DE ESGOTO SANITÁRIO. AF_12/2014	UN	71,00	22,40	28,00		1.988,00
13.2		ACESSÓRIOS						735,31
13.2.1	3353	ORSE Ralo hemisférico em Pº, tipo abacaxi Ø 100mm	Un	23,00	25,58	31,97		735,31
14		INSTALAÇÕES SANITÁRIAS						16.170,64
14.1	89708	SINAPI CAIXA SIFONADA, PVC, DN 150 X 185 X 75 MM, JUNTA ELÁSTICA, FORNECIDA E INSTALADA EM RAMAL DE DESCARGA OU EM RAMAL DE ESGOTO SANITÁRIO. AF_12/2014	UN	1,00	89,17	111,46		111,46
14.2	74051/002	SINAPI CAIXA DE GORDURA SIMPLES EM CONCRETO PRE-MOLDADO DN 40,0 CM COM TAMPA - FORNECIMENTO E INSTALAÇÃO	UN	7,00	234,81	293,51		2.054,57
14.3	72289	SINAPI CAIXA DE INSPEÇÃO 80X80X80CM EM ALVENARIA - EXECUÇÃO	UN	17,00	368,67	460,83		7.834,11
14.4	74104/001	SINAPI CAIXA DE INSPEÇÃO EM ALVENARIA DE TIJOLO MACIÇO 60X60X60CM, REVESTIDA INTERNAMENTE COM BARRA LISA (CIMENTO E AREIA, TRAÇÃO 1:4) E=2,0CM, COM TAMPA PRÉ-MOLDADA DE CONCRETO E FUNDO DE CONCRETO 15MPA TIPO C - ESCAVAÇÃO E CONFECÇÃO	UN	1,00	177,32	221,65		221,65
14.5	89710	SINAPI RALO SECO, PVC, DN 100 X 40 MM, JUNTA SOLDÁVEL, FORNECIDO E INSTALADO EM RAMAL DE DESCARGA OU EM RAMAL DE ESGOTO SANITÁRIO. AF_12/2014	UN	30,00	12,70	15,87		476,10
14.6	C4822	SEINFRA TERMINAL DE VENTILAÇÃO PVC 50MM	UN	39,00	11,68	14,60		569,40
14.7	74198/002	SINAPI SUMIDOURO EM ALVENARIA DE TIJOLO CERAMICO MACIÇO DIAMETRO 1,40M E ALTURA 5,00M, COM TAMPA EM CONCRETO ARMADO DIAMETRO 1,60M E ESPESSURA 10CM	UN	1,00	1.989,02	2.486,27		2.486,27
14.8	74197/001	SINAPI FOSSA SEPTICA EM ALVENARIA DE TIJOLO CERAMICO MACIÇO DIMENSOES EXTERNAS 1,90X1,10X1,40M, 1.500 LITROS, REVESTIDA INTERNAMENTE COM BARRA LISA, COM TAMPA EM CONCRETO ARMADO COM ESPESSURA 8CM	UN	1,00	1.933,67	2.417,08		2.417,08
15		LOUÇAS E METAIS						78.379,54
15.1	C4635	SEINFRA BACIA SANITÁRIA PARA CADEIRANTES C/ ASSENTO (ABERTURA FRONTAL)	UN	2,00	1.025,37	1.281,71		2.563,42
15.2	95470	SINAPI VASO SANITARIO SIFONADO CONVENCIONAL COM LOUÇA BRANCA, INCLUSO CONJUNTO DE LIGAÇÃO PARA BACIA SANITÁRIA AJUSTÁVEL - FORNECIMENTO E INSTALAÇÃO. AF_10/2016	UN	4,00	236,13	295,16		1.180,64
15.3	72739	SINAPI VASO SANITARIO INFANTIL SIFONADO, PARA VÁLVULA DE DESCARGA, EM LOUCA BRANCA, COM ACESSÓRIOS, INCLUSIVE ASSENTO PLÁSTICO, BOLSA DE BORRACHA PARA LIGAÇÃO, TUBO PVC LIGAÇÃO - FORNECIMENTO E INSTALAÇÃO	UN	20,00	521,37	651,71		13.034,20
15.4	40729	SINAPI VÁLVULA DESCARGA 1.1/2" COM REGISTRO, ACABAMENTO EM METAL CROMADO - FORNECIMENTO E INSTALAÇÃO	UN	26,00	248,22	310,27		8.067,02
15.5	86901	SINAPI CUBA DE EMBUTIR OVAL EM LOUÇA BRANCA, 35 X 50CM OU EQUIVALENTE - FORNECIMENTO E INSTALAÇÃO. AF_01/2020	UN	22,00	103,81	129,76		2.854,72
15.6	00000095	Próprio Cuba industrial 50x40 profundidade 30 - HIDRONOX, ou equivalente, com sifão em metal cromado 1.1/2x1.1/2", válvula em metal cromado tipo americana 3.1/2"x1.1/2" para pia - fornecimento e instalação	UN	3,00	416,58	520,72		1.562,16
15.7	86936	SINAPI CUBA DE EMBUTIR DE AÇO INOXIDÁVEL MÉDIA, INCLUSO VÁLVULA TIPO AMERICANA E SIFÃO TIPO GARRAFA EM METAL CROMADO - FORNECIMENTO E INSTALAÇÃO. AF_01/2020	UN	15,00	491,81	614,76		9.221,40
15.8	000254	Próprio Banheira Embutir em plástico tipo PVC, 77x45x20cm, Burigotto ou equivalente	und	4,00	45,00	56,25		225,00
15.9	00000096	Próprio Lavatório de canto suspenso com mesa, linha lzy código L101.17, DECA ou equivalente, com válvula, sifão e engate flexível cromados, fornecimento e instalação	und	4,00	148,44	185,55		742,20
15.10	86904	SINAPI LAVATÓRIO LOUÇA BRANCA SUSPENSO, 29,5 X 39CM OU EQUIVALENTE, PADRÃO POPULAR - FORNECIMENTO E INSTALAÇÃO. AF_01/2020	UN	6,00	114,60	143,25		859,50

Obra:
LOTE 02: CONCLUSÃO DE CRECHES PROINFANCIA NO MUNICÍPIO DE CODÓ/MA - SÃO FRANCISCO

Bancos
B.D.I.
25,0%

SINAPI - 02/2022 - Maranhão
ORSE - 01/2022 - Sergipe
SEINFRA - 027 - Ceará

Encargos Sociais
Desonerado:
Horista: 85,68%
Mensalista: 49,33%

Orçamento Sintético

15.11	86919	SINAPI	TANQUE DE LOUÇA BRANCA COM COLUNA, 30L OU EQUIVALENTE, INCLUSO SIFÃO FLEXÍVEL EM PVC, VÁLVULA METÁLICA E TORNEIRA DE METAL CROMADO PADRÃO MÉDIO - FORNECIMENTO E INSTALAÇÃO. AF 01/2020	UN	7,00	690,77	863,46	6.044,22
15.12	00000097	Próprio	Chuveiro Maxi Ducha, LORENZETTI, com Mangueira plástica/desviador para duchas elétricas, código 8010-A, LORENZETTI, ou equivalente	und	15,00	61,09	76,36	1.145,40
15.13	C4642	SEINFRA	ASSENTO / BANCO - ARTICULÁVEL PARA BANHO DE DEFICIENTE	UN	2,00	609,69	762,11	1.524,22
15.14	100849	SINAPI	ASSENTO SANITÁRIO CONVENCIONAL - FORNECIMENTO E INSTALACAO. AF 01/2020	UN	4,00	34,23	42,78	171,12
15.15	95544	SINAPI	PAPELEIRA DE PAREDE EM METAL CROMADO SEM TAMP, INCLUSO FIXAÇÃO. AF 01/2020	UN	26,00	66,16	82,70	2.150,20
15.16	C1151	SEINFRA	DUCHA P/ WC CROMADO (INSTALADO)	UN	4,00	69,55	86,93	347,72
15.17	8758	ORSE	Torneira elétrica Versátil, Lorenzetti ou similar	un	2,00	123,25	154,06	308,12
15.18	00000098	Próprio	Torneira elétrica Fortti Maxi, com mangueira plástica, código 79004, LORENZETTI ou equivalente, fornecimento e instalação	un	4,00	90,60	113,25	453,00
15.19	73663	SINAPI	REGISTRO DE GAVETA COM CANOPLA Ø 25MM (1) - FORNECIMENTO E INSTALAÇÃO	UN	15,00	123,58	154,47	2.317,05
15.20	86909	SINAPI	TORNEIRA CROMADA TUBO MÓVEL, DE MESA, 1/2"OU 3/4"; PARA PIA DE COZINHA, PADRÃO ALTO - FORNECIMENTO E INSTALAÇÃO. AF 01/2020	UN	15,00	96,99	121,23	1.818,45
15.21	86916	SINAPI	TORNEIRA PLÁSTICA 3/4"PARA TANQUE - FORNECIMENTO E INSTALAÇÃO. AF 01/2020	UN	11,00	28,93	36,16	397,76
15.22	86906	SINAPI	TORNEIRA CROMADA DE MESA, 1/2"OU 3/4", PARA LAVATÓRIO, PADRÃO POPULAR - FORNECIMENTO E INSTALAÇÃO. AF 01/2020	UN	32,00	55,86	69,82	2.234,24
15.23	C4671	SEINFRA	SABONETEIRA METÁLICA	UN	26,00	36,07	45,08	1.172,08
15.24	4287	ORSE	Dispenser para toalha interfolhada	un	22,00	44,66	55,82	1.228,04
15.25	3708	ORSE	Cabide em aço inox, DECA 2060 C40, acabamento cromado ou similar	un	16,00	127,05	158,81	2.540,96
15.26	00000099	Próprio	Barra de apoio, Linha conforto, código 2310.1.080.ESC, aço inox polido, DECA ou equivalente, fornecimento e instalação	UN	8,00	222,13	277,66	2.221,28
15.27	00000100	Próprio	Barra de apoio de canto para lavatório, aço inox polido, Celite ou equivalente, fornecimento e instalação	UN	4,00	232,13	290,16	1.160,64
15.28	00000101	Próprio	Barra de apoio de chuveiro PNE, em "L", Linha conforto código 2335.1.ESC, fornecimento e instalação	UN	1,00	462,13	577,66	577,66
15.29	00000102	Próprio	Cadeira articulada para banho, fornecimento e instalação	und	1,00	704,48	880,60	880,60
15.30	00000103	Próprio	Gancho metálico para mochilas, fornecimento e instalação	und	188,00	27,77	34,71	6.525,48
15.31	74072/003	SINAPI	CORRIMAO EM TUBO ACO GALVANIZADO 1 1/4" COM BRACADEIRA	M	20,60	110,72	138,40	2.851,04
16			INSTALAÇÃO DE GÁS COMBUSTÍVEL					5.739,17
16.1	74138/002	SINAPI	Abrigo para Central de GLP, em concreto	m²	1,42	523,58	654,47	929,34
16.2	85014	SINAPI	CAIXILHO FIXO, DE ALUMINIO, COM TELA DE METAL FIO 12 MALHA 3X3CM	m²	0,16	750,78	938,47	150,15
16.3	73976/003	SINAPI	TUBO DE AÇO GALVANIZADO COM COSTURA 3/4" (20MM), INCLUSIVE CONEXÕES - FORNECIMENTO E INSTALAÇÃO	M	43,00	39,43	49,28	2.119,04
16.4	C1250	SEINFRA	ENVELOPE DE CONCRETO P/PROTEÇÃO DE TUBO PVC ENTERRADO	M	42,00	15,87	19,83	832,86
16.5	000263	Próprio	Fita anticorrosiva 5cmx30m (2 camadas)	UND	3,00	120,00	150,00	450,00
16.6	10340	ORSE	Válvula esfera Ø 3/4" NPT 300	un	4,00	40,11	50,13	200,52
16.7	72481	SINAPI	União 3/4" NPT 300	UN	3,00	40,54	50,67	152,01
16.8	945	ORSE	Niple 3/4" NPT 300	un	6,00	13,26	16,57	99,42
16.9	944	ORSE	Niple 1/2" NPT 300	un	4,00	9,04	11,30	45,20
16.10	10313	ORSE	Niple 1/4" NPT 300	un	4,00	13,86	17,32	69,28
16.11	1009	ORSE	Té redução 3/4"x1/2"	un	1,00	19,38	24,22	24,22
16.12	00000104	Próprio	Redução 1/2" x 1/4"	UN	1,00	8,90	11,12	11,12
16.13	1311	ORSE	Luva de redução 3/4 x 1/2"	un	2,00	7,65	9,56	19,12
16.14	00000105	Próprio	Luva de redução 1/4" x 1/2"	un	2,00	4,52	5,65	11,30
16.15	C1543	SEINFRA	Joelho 1/2" NPT 300	UN	2,00	10,29	12,86	25,72
16.16	8708	ORSE	Regulador 1º estagio com manometro	un	1,00	135,57	169,46	169,46
16.17	8980	ORSE	Manômetro NPT 1/4", 0 a 300 psi	un	1,00	155,63	194,53	194,53
16.18	9018	ORSE	Mangueira Flexível	un	2,00	25,53	31,91	63,82
16.19	10881	ORSE	Regulador 2º estágio com registro	un	2,00	44,62	55,77	111,54
16.20	00000106	Próprio	Placa de sinalização em pvc cod 1 - (348x348) Proibido fumar	Un	1,00	24,21	30,26	30,26
16.21	00000107	Próprio	Placa de sinalização em pvc cod 6 - (348x348) Perigo Inflamável	Un	1,00	24,21	30,26	30,26
17			SISTEMA DE PROTEÇÃO CONTRA INCÊNDIO					34.529,47
17.1	72553	SINAPI	EXTINTOR DE PQS 4KG - FORNECIMENTO E INSTALACAO	UN	7,00	238,29	297,86	2.065,02
17.2	72554	SINAPI	EXTINTOR DE CO2 6KG - FORNECIMENTO E INSTALACAO	UN	1,00	819,83	1.024,78	1.024,78
17.3	72297	SINAPI	COTOVELO DE AÇO GALVANIZADO 1.1/2" - FORNECIMENTO E INSTALAÇÃO	UN	2,00	49,14	61,42	122,84
17.4	72297	SINAPI	COTOVELO DE AÇO GALVANIZADO 1.1/2" - FORNECIMENTO E INSTALAÇÃO	UN	7,00	49,14	61,42	429,94
17.5	73976/008	SINAPI	TUBO DE AÇO GALVANIZADO COM COSTURA 2.1/2" (65MM), INCLUSIVE CONEXOES - FORNECIMENTO E INSTALACAO	M	1,25	212,95	266,18	332,72
17.6	72677	SINAPI	NIPLE DE ACO GALVANIZADO 2.1/2" - FORNECIMENTO E INSTALACAO	UN	10,00	60,81	76,01	760,10
17.7	72715	SINAPI	TE DE ACO GALVANIZADO 2.1/2" - FORNECIMENTO E INSTALACAO	UN	4,00	139,74	174,67	698,68
17.8	73976/008	SINAPI	TUBO DE AÇO GALVANIZADO COM COSTURA 2.1/2" (65MM), INCLUSIVE CONEXOES - FORNECIMENTO E INSTALACAO	M	65,27	212,95	266,18	17.373,56
17.9	1521	ORSE	Fornecimento e instalação de adaptador storz para engate rápido - 2 1/2" (incêndio)	un	3,00	247,64	309,55	928,65
17.10	1519	ORSE	Abrigo metálico de embutir para mangueira de incêndio - 0,90 x0,60 x 0,17m	un	2,00	418,76	523,45	1.046,90
17.11	000268	Próprio	Chave para conexão de mangueira tipo storz engate rápido - dupla 1 1/2" x 1 1/2"	un	3,00	15,00	18,75	56,25
17.12	12706	ORSE	Esguicho jato regulavel de 1 1/2", para combate a incendio - Rev. 01	un	3,00	165,08	206,35	619,05
17.13	101915	SINAPI	CONJUNTO DE MANGUEIRA PARA COMBATE A INCÊNDIO EM FIBRA DE POLIESTER PURA, COM 1.1/2", REVESTIDA INTERNAMENTE, COMPRIMENTO DE 15M - FORNECIMENTO E INSTALAÇÃO. AF 10/2020	UN	6,00	339,12	423,90	2.543,40
17.14	72677	SINAPI	NIPLE DE ACO GALVANIZADO 2.1/2" - FORNECIMENTO E INSTALACAO	UN	3,00	60,81	76,01	228,03
17.15	000269	Próprio	Redução giratória tipo Storz - 2 1/2 x 1 1/2"	un	3,00	75,00	93,75	281,25

Obra:
LOTE 02: CONCLUSÃO DE CRECHES PROINFANCIA NO MUNICÍPIO DE CODÓ/MA - SÃO FRANCISCO

Bancos
B.D.I.
25,0%

Encargos Sociais
Desonerado:
Horista: 85,68%
Mensalista: 49,33%

SINAPI - 02/2022 -
Maranhão
ORSE - 01/2022 - Sergipe
SEINFRA - 027 - Ceará

Orçamento Sintético

17.16	8023	ORSE	Registro globo angular 45° para hidrante, d=2 1/2", incluso tampão com corrente	un	3,00	311,37	389,21	1.167,63
17.17	000270	Próprio	Tampão cego com corrente tipo storz 1 1/2"	un	3,00	34,00	42,50	127,50
17.18	84798	SINAPI	TAMPAO FOFO P/ CAIXA R1 PADRAO TELEBRAS COMPLETO - FORNECIMENTO E INSTALACAO	UN	1,00	385,71	482,13	482,13
17.19	9254	ORSE	Assentamento de Registro gaveta bruto, d = 65 mm (2 1/2")	un	5,00	36,49	45,61	228,05
17.20	73795/008	SINAPI	VÁLVULA DE RETENÇÃO HORIZONTAL Ø 20MM (3/4") - FORNECIMENTO E INSTALAÇÃO	UN	2,00	107,99	134,98	269,96
17.21	00000108	Próprio	União de ferro conico macho-femea 2 1/2"	un	4,00	22,06	27,57	110,28
17.22	10765	ORSE	Luminária de emergência com 31 Leds c/ autonomia de 1 hora	un	40,00	0,00	0,00	0,00
17.23	72947	SINAPI	SINALIZACAO HORIZONTAL COM TINTA RETRORREFLETIVA A BASE DE RESINA ACRILICA COM MICROESFERAS DE VIDRO	m²	8,00	15,74	19,67	157,36
17.24	72947	SINAPI	SINALIZACAO HORIZONTAL COM TINTA RETRORREFLETIVA A BASE DE RESINA ACRILICA COM MICROESFERAS DE VIDRO	m²	3,00	15,74	19,67	59,01
17.25	00000109	Próprio	Conjunto motobomba trifasico BC-21 R 1 1/2 3 CV	un	1,00	2.244,99	2.806,23	2.806,23
17.26	C4627	SEINFRA	PLACA EM ALUMÍNIO 20x20cm C/ VINIL APLICADO EM 1 FACE E FIXAÇÃO COM FITA DUPLA FACE (FORNECIMENTO E MONTAGEM)	UN	2,00	15,19	18,98	37,96
17.27	C4628	SEINFRA	PLACA EM ALUMÍNIO 20x25cm C/ VINIL APLICADO EM 1 FACE E FIXAÇÃO COM FITA DUPLA FACE (FORNECIMENTO E MONTAGEM)	UN	14,00	18,84	23,55	329,70
17.28	C4628	SEINFRA	PLACA EM ALUMÍNIO 20x25cm C/ VINIL APLICADO EM 1 FACE E FIXAÇÃO COM FITA DUPLA FACE (FORNECIMENTO E MONTAGEM)	UN	3,00	18,84	23,55	70,65
17.29	C4627	SEINFRA	PLACA EM ALUMÍNIO 20x20cm C/ VINIL APLICADO EM 1 FACE E FIXAÇÃO COM FITA DUPLA FACE (FORNECIMENTO E MONTAGEM)	UN	8,00	15,19	18,98	151,84
18			INSTALAÇÕES ELÉTRICAS - 220V					265.939,40
18.1			CENTRO DE DISTRIBUIÇÃO					8.447,58
18.1.1	74131/005	SINAPI	QUADRO DE DISTRIBUICAO DE ENERGIA DE EMBUTIR, EM CHAPA METALICA, PARA 24 DISJUNTORES TERMOMAGNETICOS MONOPOLARES, COM BARRAMENTO TRIFASICO E NEUTRO, FORNECIMENTO E INSTALACAO	UN	3,00	733,48	916,85	2.750,55
18.1.2	74131/006	SINAPI	QUADRO DE DISTRIBUICAO DE ENERGIA DE EMBUTIR, EM CHAPA METALICA, PARA 32 DISJUNTORES TERMOMAGNETICOS MONOPOLARES, COM BARRAMENTO TRIFASICO E NEUTRO, FORNECIMENTO E INSTALACAO	UN	1,00	843,00	1.053,75	1.053,75
18.1.3	74131/008	SINAPI	QUADRO DE DISTRIBUICAO DE ENERGIA DE EMBUTIR, EM CHAPA METALICA, PARA 50 DISJUNTORES TERMOMAGNETICOS MONOPOLARES, COM BARRAMENTO TRIFASICO E NEUTRO, FORNECIMENTO E INSTALACAO	UN	2,00	1.736,81	2.171,01	4.342,02
18.1.4	337	ORSE	Quadro de medição monofásica (até 6 kva) com caixa em norli	un	1,00	241,01	301,26	301,26
18.2			DISJUNTORES					10.776,08
18.2.1	74130/001	SINAPI	Disjuntor unipolar termomagnético 10A	UN	27,00	12,10	15,12	408,24
18.2.2	74130/001	SINAPI	Disjuntor unipolar termomagnético 16A	UN	18,00	12,10	15,12	272,16
18.2.3	74130/001	SINAPI	Disjuntor unipolar termomagnético 20A	UN	2,00	12,10	15,12	30,24
18.2.4	74130/001	SINAPI	Disjuntor unipolar termomagnético 25A	UN	2,00	12,10	15,12	30,24
18.2.5	74130/001	SINAPI	Disjuntor unipolar termomagnético 32A	UN	12,00	12,10	15,12	181,44
18.2.6	74130/001	SINAPI	Disjuntor unipolar termomagnético 40A	UN	1,00	12,10	15,12	15,12
18.2.7	74130/004	SINAPI	Disjuntor unipolar termomagnético 50A	UN	1,00	78,84	98,55	98,55
18.2.8	74130/004	SINAPI	Disjuntor unipolar termomagnético 63A	UN	4,00	78,84	98,55	394,20
18.2.9	74130/004	SINAPI	Disjuntor unipolar termomagnético 80A	UN	2,00	78,84	98,55	197,10
18.2.10	74130/005	SINAPI	Disjuntor bipolar termomagnético 25A	UN	8,00	106,02	132,52	1.060,16
18.2.11	74130/006	SINAPI	Disjuntor bipolar termomagnético 63A	UN	1,00	305,21	381,51	381,51
18.2.12	74130/006	SINAPI	Disjuntor bipolar termomagnético 80A	UN	1,00	305,21	381,51	381,51
18.2.13	C4531	SEINFRA	Disjuntor bipolar termomagnético 100A	UN	3,00	232,13	290,16	870,48
18.2.14	C4530	SEINFRA	Disjuntor tripolar termomagnético 10A	UN	3,00	137,47	171,83	515,49
18.2.15	C4531	SEINFRA	Disjuntor tripolar termomagnético 25A	UN	1,00	232,13	290,16	290,16
18.2.16	C4531	SEINFRA	Disjuntor tripolar termomagnético 32A	UN	1,00	232,13	290,16	290,16
18.2.17	C4562	SEINFRA	Disjuntor tripolar termomagnético 80A	UN	28,00	119,10	148,87	4.168,36
18.2.18	C4562	SEINFRA	Disjuntor tripolar termomagnético 175A	UN	8,00	119,10	148,87	1.190,96
18.3			ELETRODUTOS E ACESSÓRIOS					35.013,29
18.3.1	72934	SINAPI	Eletroduto PVC flexível corrugado reforçado, Ø20mm (DN 3/4"), inclusive conexões	M	725,70	5,79	7,23	5.246,81
18.3.2	72936	SINAPI	Eletroduto PVC flexível corrugado reforçado, Ø32mm (DN 1 1/4"), inclusive conexões	M	68,60	10,05	12,56	861,61
18.3.3	55866	SINAPI	Eletroduto PVC flexível rígido roscável, Ø50mm (DN 2"), inclusive conexões	M	2,30	31,58	39,47	90,78
18.3.4	72309	SINAPI	ELETRODUTO DE ACO GALVANIZADO ELETROLITICO DN 25MM (1), TIPO LEVE - FORNECIMENTO E INSTALACAO	M	176,00	30,58	38,22	6.726,72
18.3.5	72310	SINAPI	ELETRODUTO DE ACO GALVANIZADO ELETROLITICO DN 40MM (1 1/2), TIPO SEMI-PESADO - FORNECIMENTO E INSTALACAO	M	5,20	52,75	65,93	342,83
18.3.6	72310	SINAPI	ELETRODUTO DE ACO GALVANIZADO ELETROLITICO DN 40MM (1 1/2), TIPO SEMI-PESADO - FORNECIMENTO E INSTALACAO	M	80,60	52,75	65,93	5.313,95
18.3.7	72311	SINAPI	ELETRODUTO DE ACO GALVANIZADO ELETROLITICO DN 50MM (2), TIPO SEMI-PESADO - FORNECIMENTO E INSTALACAO	M	14,70	65,39	81,73	1.201,43
18.3.8	72312	SINAPI	ELETRODUTO DE ACO GALVANIZADO ELETROLITICO DN 62MM (2 1/2), TIPO SEMI-PESADO - FORNECIMENTO E INSTALACAO	M	3,50	102,78	128,47	449,64
18.3.9	72316	SINAPI	ELETRODUTO DE ACO GALVANIZADO ELETROLITICO DN 75MM (3), TIPO SEMI-PESADO - FORNECIMENTO E INSTALACAO	M	21,90	115,26	144,07	3.155,13
18.3.10	83446	SINAPI	CAIXA DE PASSAGEM 30X30X40 COM TAMPA E DRENO BRITA	UN	17,00	178,30	222,87	3.788,79
18.3.11	83447	SINAPI	CAIXA DE PASSAGEM 40X40X50 FUNDO BRITA COM TAMPA	UN	17,00	189,68	237,10	4.030,70
18.3.12	83443	SINAPI	CAIXA DE PASSAGEM 20X20X25 FUNDO BRITA COM TAMPA	UN	2,00	55,93	69,91	139,82
18.3.13	83387	SINAPI	CAIXA DE PASSAGEM PVC 4X2" - FORNECIMENTO E INSTALACAO	UN	239,00	7,22	9,02	2.155,78
18.3.14	83386	SINAPI	CAIXA DE PASSAGEM PVC 4X4" - FORNECIMENTO E INSTALACAO	UN	10,00	9,77	12,21	122,10
18.3.15	83388	SINAPI	CAIXA DE PASSAGEM PVC 3" OCTOGONAL	UN	120,00	9,25	11,56	1.387,20
18.4			CABOS E FIOS (CONDUTORES)					146.684,97

Obra:
LOTE 02: CONCLUSÃO DE CRECHES PROINFANCIA NO MUNICÍPIO DE CODÓ/MA - SÃO FRANCISCO

Bancos
SINAPI - 02/2022 - Maranhão
ORSE - 01/2022 - Sergipe
SEINFRA - 027 - Ceará

B.D.I.
25,0%

Encargos Sociais
Desonerado:
Horista: 85,68%
Mensalista: 49,33%

Orçamento Sintético

18.4.1	73860/008	SINAPI	Condutor de cobre unipolar, isolamento em PVC/70°C, camada de proteção em PVC, não propagador de chamas, classe de tensão 750V, encordoamento classe 5. flexível, com a seguinte seção nominal: #2,5 mm²	M	5.146,90	5,35	6,68	34.381,29
18.4.2	73860/009	SINAPI	Condutor de cobre unipolar, isolamento em PVC/70°C, camada de proteção em PVC, não propagador de chamas, classe de tensão 750V, encordoamento classe 5. flexível, com a seguinte seção nominal: #4 mm²	M	266,50	6,23	7,78	2.073,37
18.4.3	73860/010	SINAPI	Condutor de cobre unipolar, isolamento em PVC/70°C, camada de proteção em PVC, não propagador de chamas, classe de tensão 750V, encordoamento classe 5. flexível, com a seguinte seção nominal: #6 mm²	M	1.088,00	8,22	10,27	11.173,76
18.4.4	73860/011	SINAPI	Condutor de cobre unipolar, isolamento em PVC/70°C, camada de proteção em PVC, não propagador de chamas, classe de tensão 750V, encordoamento classe 5. flexível, com a seguinte seção nominal: #10 mm²	M	410,40	12,77	15,96	6.549,98
18.4.5	73860/012	SINAPI	Condutor de cobre unipolar, isolamento em PVC/70°C, camada de proteção em PVC, não propagador de chamas, classe de tensão 750V, encordoamento classe 5. flexível, com a seguinte seção nominal: #16 mm²	M	299,90	18,63	23,28	6.981,67
18.4.6	73860/013	SINAPI	Condutor de cobre unipolar, isolamento em PVC/70°C, camada de proteção em PVC, não propagador de chamas, classe de tensão 750V, encordoamento classe 5. flexível, com a seguinte seção nominal: #25 mm²	M	196,50	29,18	36,47	7.166,35
18.4.7	73860/022	SINAPI	Condutor de cobre unipolar, isolamento em PVC/70°C, camada de proteção em PVC, não propagador de chamas, classe de tensão 750V, encordoamento classe 5. flexível, com a seguinte seção nominal: #35 mm²	M	235,90	40,10	50,12	11.823,30
18.4.8	73860/014	SINAPI	Condutor de cobre unipolar, isolamento em PVC/70°C, camada de proteção em PVC, não propagador de chamas, classe de tensão 750V, encordoamento classe 5. flexível, com a seguinte seção nominal: #50 mm²	M	157,60	56,48	70,60	11.126,56
18.4.9	73860/015	SINAPI	Condutor de cobre unipolar, isolamento em PVC/70°C, camada de proteção em PVC, não propagador de chamas, classe de tensão 750V, encordoamento classe 5. flexível, com a seguinte seção nominal: #70 mm²	M	174,70	77,20	96,50	16.858,55
18.4.10	C0525	SEINFRA	Condutor de cobre unipolar, isolamento em PVC/70°C, camada de proteção em PVC, não propagador de chamas, classe de tensão 750V, encordoamento classe 5. flexível, com a seguinte seção nominal: #120 mm²	M	102,20	80,99	101,23	10.345,70
18.4.11	C0529	SEINFRA	Condutor de cobre unipolar, isolamento em PVC/70°C, camada de proteção em PVC, não propagador de chamas, classe de tensão 750V, encordoamento classe 5. flexível, com a seguinte seção nominal: #240 mm²	M	138,00	163,51	204,38	28.204,44
18.5			ELETROCALHAS					10.469,81
18.5.1	C1158	SEINFRA	DUTO PERFURADO - ELETROCALHA CHAPA DE AÇO (50X50)mm	M	31,30	48,83	61,03	1.910,23
18.5.2	C1161	SEINFRA	DUTO PERFURADO - ELETROCALHA DE CHAPA DE AÇO (50X75)mm	M	18,50	53,49	66,86	1.236,91
18.5.3	C1159	SEINFRA	DUTO PERFURADO - ELETROCALHA CHAPA DE AÇO (75X75)mm	M	11,50	53,44	66,80	788,20
18.5.4	C1160	SEINFRA	DUTO PERFURADO - ELETROCALHA DE CHAPA DE AÇO (50X100)mm	M	36,60	63,86	79,82	2.921,41
18.5.5	C1165	SEINFRA	DUTO PERFURADO - PERFILADOS CHAPA DE AÇO (38X38)mm	M	12,00	45,45	56,81	681,72
18.5.6	C1154	SEINFRA	DUTO PERFURADO - ELETROCALHA CHAPA DE AÇO (100 X 200)mm	M	1,70	86,70	108,37	184,22
18.5.7	C4535	SEINFRA	DUTO PERFURADO - ELETROCALHA CHAPA DE AÇO (100X300)mm	M	3,70	140,79	175,98	651,12
18.5.8	C1154	SEINFRA	DUTO PERFURADO - ELETROCALHA CHAPA DE AÇO (100 X 200)mm	M	3,90	86,70	108,37	422,64
18.5.9	8695	ORSE	Suporte vertical 100 x 100 mm para fixação de eletrocalha metálica (ref.: Mopa ou similar)	un	7,00	15,22	19,02	133,14
18.5.10	8695	ORSE	Suporte vertical 100 x 100 mm para fixação de eletrocalha metálica (ref.: Mopa ou similar)	un	3,00	15,22	19,02	57,06
18.5.11	8695	ORSE	Suporte vertical 100 x 100 mm para fixação de eletrocalha metálica (ref.: Mopa ou similar)	un	6,00	15,22	19,02	114,12
18.5.12	8695	ORSE	Suporte vertical 100 x 100 mm para fixação de eletrocalha metálica (ref.: Mopa ou similar)	un	18,00	15,22	19,02	342,36
18.5.13	8695	ORSE	Suporte vertical 100 x 100 mm para fixação de eletrocalha metálica (ref.: Mopa ou similar)	un	22,00	15,22	19,02	418,44
18.5.14	8695	ORSE	Suporte vertical 100 x 100 mm para fixação de eletrocalha metálica (ref.: Mopa ou similar)	un	19,00	15,22	19,02	361,38
18.5.15	9524	ORSE	Tala plana perfurada 50mm para eletrocalha metálica (ref.: mopa ou similar) - Rev 01	un	38,00	4,30	5,37	204,06
18.5.16	9519	ORSE	Tala plana perfurada 100mm para eletrocalha metálica (ref.: mopa ou similar) - Rev 01	un	6,00	5,03	6,28	37,68
18.5.17	9519	ORSE	Tala plana perfurada 100mm para eletrocalha metálica (ref.: mopa ou similar) - Rev 01	un	4,00	5,03	6,28	25,12
18.6			ILUMINAÇÃO E TOMADAS					54.547,67
18.6.1	83540	SINAPI	TOMADA DE EMBUTIR 2P+T 10A/250V C/ PLACA - FORNECIMENTO E INSTALACAO	UN	137,00	14,09	17,61	2.412,57
18.6.2	83566	SINAPI	TOMADA DE EMBUTIR 2P+T 20A/250V C/ PLACA - FORNECIMENTO E INSTALACAO	UN	2,00	20,92	26,15	52,30
18.6.3	72334	SINAPI	INTERRUPTOR PARALELO DE EMBUTIR 10A/250V 1 TECLA, SEM PLACA - FORNECIMENTO E INSTALACAO	UN	2,00	12,35	15,43	30,86
18.6.4	83466	SINAPI	INTERRUPTOR SIMPLES COM 1 TOMADA UNIVERSAL CONJUGADOS COM PLACA - FORNECIMENTO E INSTALACAO	UN	36,00	22,75	28,43	1.023,48
18.6.5	72331	SINAPI	INTERRUPTOR SIMPLES DE EMBUTIR 10A/250V 1 TECLA, SEM PLACA - FORNECIMENTO E INSTALACAO	UN	18,00	10,46	13,07	235,26
18.6.6	72332	SINAPI	INTERRUPTOR SIMPLES DE EMBUTIR 10A/250V 2 TECLAS, COM PLACA - FORNECIMENTO E INSTALACAO	UN	6,00	19,69	24,61	147,66
18.6.7	73953/006	SINAPI	LUMINARIA TIPO CALHA, DE SOBREPOR, COM REATOR DE PARTIDA RAPIDA E LAMPADA FLUORESCENTE 2X40W, COMPLETA, FORNECIMENTO E INSTALACAO	UN	8,00	237,03	296,28	2.370,24
18.6.8	C4943	SEINFRA	LUMINARIA DE EMBUTIR COM CORPO EM CHAPA DE AÇO FOSFATIZADA E PINTADA ELETROSTATICAMENTE, COM REFLETOR E ALETAS PARABÓLICAS EM ALUMÍNIO ANODIZADO, COM 04 LÂMPADAS FLUORESCENTES TUBULARES DE 16W, MONTADA C/02 REATORES ELETRÔNICOS DÚPLOS 2X16W - COMPLETA	UN	17,00	223,55	279,43	4.750,31
18.6.9	C4943	SEINFRA	LUMINARIA DE EMBUTIR COM CORPO EM CHAPA DE AÇO FOSFATIZADA E PINTADA ELETROSTATICAMENTE, COM REFLETOR E ALETAS PARABÓLICAS EM ALUMÍNIO ANODIZADO, COM 04 LÂMPADAS FLUORESCENTES TUBULARES DE 16W, MONTADA C/02 REATORES ELETRÔNICOS DÚPLOS 2X16W - COMPLETA	UN	103,00	223,55	279,43	28.781,29

Obra:
LOTE 02: CONCLUSÃO DE CRECHES PROINFANCIA NO MUNICÍPIO DE CODÓ/MA - SÃO FRANCISCO

Bancos
SINAPI - 02/2022 - Maranhão
ORSE - 01/2022 - Sergipe
SEINFRA - 027 - Ceará

B.D.I.
25,0%

Encargos Sociais
Desonerado:
Horista: 85,68%
Mensalista: 49,33%

Orçamento Sintético

18.6.10	C4540	SEINFRA	LUMINÁRIA DE EMBUTIR CORPO E GRADE DE PROTEÇÃO EM LIGA DE ALUMÍNIO FUNDIDO, REFLETOR EM CHAPA DE ALUMÍNIO ANODIZADO	UN	40,00	149,79	187,23	7.489,20
18.6.11	C4412	SEINFRA	LUMINÁRIA DE PISO MÓVEL, CORPO EM ALUMÍNIO, REFLETOR EM ALUMÍNIO ANODIZADO COM PROTETOR DE VIDRO EM GRADE DE ALUMÍNIO	UN	9,00	183,93	229,91	2.069,19
18.6.12	C2045	SEINFRA	PROJETOR EM ALUMÍNIO, C/ LÂMPADA DE VAPOR METÁLICO E FOTOCÉLULA ATÉ 400W	UN	4,00	375,71	469,63	1.878,52
18.6.13	C2045	SEINFRA	PROJETOR EM ALUMÍNIO, C/ LÂMPADA DE VAPOR METÁLICO E FOTOCÉLULA ATÉ 400W	UN	1,00	375,71	469,63	469,63
18.6.14	74041/001	SINAPI	LUMINARIA GLOBO VIDRO LEITOSO/PLAFONIER/BOCAL/LAMPADA FLUORESCENTE 20W	UN	18,00	126,10	157,62	2.837,16
19			INSTALAÇÕES DE CLIMATIZAÇÃO					1.959,37
19.1	89446	SINAPI	TUBO, PVC, SOLDÁVEL, DN 25MM, INSTALADO EM PRUMADA DE ÁGUA - FORNECIMENTO E INSTALAÇÃO. AF 12/2014	M	153,39	4,98	6,22	954,08
19.2	89485	SINAPI	JOELHO 45 GRAUS, PVC, SOLDÁVEL, DN 25MM, INSTALADO EM PRUMADA DE ÁGUA - FORNECIMENTO E INSTALAÇÃO. AF 12/2014	UN	23,00	4,38	5,47	125,81
19.3	89866	SINAPI	JOELHO 90 GRAUS, PVC, SOLDÁVEL, DN 25MM, INSTALADO EM DRENO DE AR-CONDICIONADO - FORNECIMENTO E INSTALAÇÃO. AF 12/2014	UN	28,00	3,82	4,77	133,56
19.4	72285	SINAPI	CAIXA DE AREIA 40X40X40CM EM ALVENARIA - EXECUÇÃO	UN	7,00	85,25	106,56	745,92
20			INSTALAÇÕES DE REDE ESTRUTURADA					41.789,59
20.1			EQUIPAMENTOS PASSIVOS					5.030,94
20.1.1	C3768	SEINFRA	PATCH PANEL 24 PORTAS, CATEGORIA "5" FURUKAWA	UN	3,00	470,00	587,50	1.762,50
20.1.2	00000110	Próprio	Switch de 48 portas	und	1,00	1.092,97	1.366,21	1.366,21
20.1.3	00000111	Próprio	Guias de cabos simples	und	2,00	22,19	27,73	55,46
20.1.4	00000111	Próprio	Guia de Cabos Vertical, fechado	und	1,00	22,19	27,73	27,73
20.1.5	00000111	Próprio	Guia de Cabos Vertical	und	2,00	22,19	27,73	55,46
20.1.6	00000111	Próprio	Guia de Cabos Superior, fechado	und	1,00	22,19	27,73	27,73
20.1.7	00000112	Próprio	Perfil de montagem	und	1,00	33,48	41,85	41,85
20.1.8	C4568	SEINFRA	ORGANIZADOR DE CABOS HORIZONTAL, ABERTO, PADRÃO RACK 19"	UN	2,00	39,09	48,86	97,72
20.1.9	C4567	SEINFRA	BANDEJA MÓVEL, PADRÃO 19"	UN	2,00	56,65	70,81	141,62
20.1.10	8439	ORSE	Fornecimento e instalação de mini rack de parede 19" x 8u x 450mm	un	1,00	721,04	901,30	901,30
20.1.11	00000113	Próprio	Access Point Wireless 2.4 GHz - 300Mbps - fornecimento e instalação	und	2,00	221,35	276,68	553,36
20.2			CABOS EM PAR TRANÇADOS					23.263,13
20.2.1	C4533	SEINFRA	CABO LÓGICO 4 PARES, CATEGORIA 6 - UTP	M	1.268,50	11,77	14,71	18.659,63
20.2.2	C0544	SEINFRA	CABO LÓGICO/VÍDEO COAXIAL 50 (OHMS)	M	341,00	10,80	13,50	4.603,50
20.3			CABOS DE CONEXÃO					770,00
20.3.1	00000114	Próprio	Cabos de conexões - Patch cord categoria 6 - 2,5 metros	und	28,00	22,00	27,50	770,00
20.4			TOMADAS					1.628,50
20.4.1	00000115	Próprio	Tomada modular RJ-45 Categoria 6 (completa)	und	28,00	11,67	14,58	408,24
20.4.2	00000116	Próprio	Conector de TV Tipo F (Coaxial) com placa	und	14,00	3,33	4,16	58,24
20.4.3	00000117	Próprio	Central PABX 24 portas	und	1,00	929,62	1.162,02	1.162,02
20.5			CAIXAS E ACESSÓRIOS					1.484,17
20.5.1	83446	SINAPI	CAIXA DE PASSAGEM 30X30X40 COM TAMPA E DRENO BRITA	UN	5,00	178,30	222,87	1.114,35
20.5.2	83387	SINAPI	CAIXA DE PASSAGEM PVC 4X2" - FORNECIMENTO E INSTALACAO	UN	41,00	7,22	9,02	369,82
20.6			ELETRODUTOS E ACESSÓRIOS					9.612,85
20.6.1	72935	SINAPI	ELETRODUTO DE PVC FLEXIVEL CORRUGADO DN 25MM (1") FORNECIMENTO E INSTALACAO	M	1,30	6,90	8,62	11,20
20.6.2	72934	SINAPI	Eletroduto PVC flexível reforçado, Ø20mm (DN 3/4"), inclusive conexões	M	119,30	5,79	7,23	862,53
20.6.3	72309	SINAPI	ELETRODUTO DE AÇO GALVANIZADO ELETROLITICO DN 25MM (1), TIPO LEVE - FORNECIMENTO E INSTALACAO	M	50,40	30,58	38,22	1.926,28
20.6.4	72310	SINAPI	ELETRODUTO DE AÇO GALVANIZADO ELETROLITICO DN 40MM (1 1/2), TIPO SEMI-PESADO - FORNECIMENTO E INSTALACAO	M	4,10	52,75	65,93	270,31
20.6.5	72311	SINAPI	ELETRODUTO DE AÇO GALVANIZADO ELETROLITICO DN 50MM (2), TIPO SEMI-PESADO - FORNECIMENTO E INSTALACAO	M	22,00	65,39	81,73	1.798,06
20.6.6	C1158	SEINFRA	DUTO PERFURADO - ELETROCALHA CHAPA DE AÇO (50X50)mm	M	77,74	48,83	61,03	4.744,47
21			SISTEMA DE EXAUSTÃO MECÂNICA					4.862,98
21.1	00000118	Próprio	Coifa de Centro em Aço Inox de 1500x1000x600	un	1,00	1.938,09	2.422,61	2.422,61
21.2	00000119	Próprio	Duto de ligação 1000 X 0.80mm	m	2,85	283,09	353,86	1.008,50
21.3	00000120	Próprio	Chapéu chinês em alumínio	m	1,00	688,09	860,11	860,11
21.4	11148	ORSE	Exaustor para banheiro, bivolt, ref.: C 80 A, da Ventokit ou similar - fornecimento e instalação	un	2,00	228,71	285,88	571,76
22			SISTEMA DE PROTEÇÃO CONTRA DESCARGAS ATMOSFÉRICAS (SPDA)					40.800,31
22.1	68070	SINAPI	PARA-RAIOS TIPO FRANKLIN - CABO E SUPORTE ISOLADOR	M	3,00	67,95	84,93	254,79
22.2	C3478	SEINFRA	VERGALHÃO ROSCA TOTAL DE 3/8"	M	42,00	10,08	12,80	529,20
22.3	C0860	SEINFRA	CONECTOR SPLIT - BOLT P/ CABOS ATE 35MM2	UN	12,00	11,03	13,78	165,36
22.4	000284	Próprio	Parafuso fenda em aço inox 4,2 x 32mm e bucha de nylon	cj	24,00	3,80	4,75	114,00
22.5	000285	Próprio	Presilha em latão	und	24,00	4,00	5,00	120,00
22.6	00000121	Próprio	Caixa de equalização de potências 200x200mm em aço com barramento, espessura 6 mm	und	1,00	235,28	294,10	294,10
22.7	73962/013	SINAPI	ESCAVAÇÃO DE VALA NAO ESCORADA EM MATERIAL 1A CATEGORIA , PROFUNDIDADE ATE 1.5 M COM ESCAVADEIRA HIDRAULICA 105 HP/CAPACIDADE DE 0.78M3). SEM ESGOTAMENTO	m³	39,00	4,81	6,01	234,39
22.8	68069	SINAPI	HASTE COPPERWELD 5/8"X 3,0M COM CONECTOR	UN	13,00	104,14	130,17	1.692,21
22.9	72251	SINAPI	CABO DE COBRE NU-16MM2 - FORNECIMENTO E INSTALACAO	M	5,00	20,69	25,86	129,30
22.10	72253	SINAPI	CABO DE COBRE NU 35MM2 - FORNECIMENTO E INSTALACAO	M	330,00	42,08	52,60	17.358,00
22.11	72254	SINAPI	CABO DE COBRE NU 50MM2 - FORNECIMENTO E INSTALACAO	M	260,00	59,15	73,93	19.221,80
22.12	00000122	Próprio	Caixa de inspeção, PVC de 12", com tampa de ferro fundido, conforme detalhe no projeto	und	4,00	75,59	94,48	377,92
22.13	72263	SINAPI	TERMINAL OU CONECTOR DE PRESSAO - PARA CABO 50MM2 - FORNECIMENTO E INSTALACAO	UN	12,00	20,62	25,77	309,24
23			SERVIÇOS COMPLEMENTARES					100.139,04
23.1			GERAIS					67.458,80

Obra:
LOTE 02: CONCLUSÃO DE CRECHES PROINFANCIA NO MUNICÍPIO DE CODÓ/MA - SÃO FRANCISCO

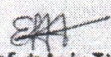
Bancos
SINAPI - 02/2022 - Maranhão
ORSE - 01/2022 - Sergipe
SEINFRA - 027 - Ceará

B.D.I.
25,0%

Encargos Sociais
Desonerado:
Horista: 85,68%
Mensalista: 49,33%

Orçamento Sintético

23.1.1	C0864	SEINFRA	CONJUNTO DE MASTRO P/ TRÊS BANDEIRAS E PEDESTAL	UN	1,00	3.728,45	4.660,56	4.660,56
23.1.2	C4065	SEINFRA	GRANITO POLIDO E=2cm, CINZA, ARGAMASSA DE CIMENTO E AREIA 1:4, C/ REJUNTAMENTO	m²	48,53	305,58	381,97	18.537,00
23.1.3	C4065	SEINFRA	GRANITO POLIDO E=2cm, CINZA, ARGAMASSA DE CIMENTO E AREIA 1:4, C/ REJUNTAMENTO	m²	56,26	305,58	381,97	21.489,63
23.1.4	C2910	SEINFRA	PRATELEIRA DE MADEIRA DE LEI PLAINADA	m²	48,02	140,98	176,22	8.462,08
23.1.5	C0361	SEINFRA	BANCO EM ALVENARIA, TAMPO EM CONCRETO, C/ENCOSTO H=80cm (PINTADO)	M	7,22	171,78	214,72	1.550,27
23.1.6	C4065	SEINFRA	GRANITO POLIDO E=2cm, CINZA, ARGAMASSA DE CIMENTO E AREIA 1:4, C/ REJUNTAMENTO	m²	3,82	305,58	381,97	1.382,73
23.1.7	C1869	SEINFRA	PEITORIL DE GRANITO L= 15 cm	M	106,80	85,22	106,52	11.376,33
23.2			CAIXA D'ÁGUA - 30.000L					32.680,44
23.2.1	12848	ORSE	Suporte para fixação de para- raios e mufla instalação interna	un	1,00	315,94	394,92	394,92
23.2.1	12848	ORSE	Suporte para fixação de para- raios e mufla instalação interna	un	1,00	315,94	394,92	394,92
23.2.2	73665	SINAPI	ESCADA TIPO MARINHEIRO EM AÇO CA-50 9,52MM INCLUSO PINTURA COM FUNDO ANTICORROSIVO TIPO ZARCAO	M	9,00	70,87	88,58	797,22
23.2.3	84863	SINAPI	GUARDA-CORPO COM CORRIMÃO EM TUBO DE AÇO GALVANIZADO 3/4"	M	6,97	169,88	212,35	1.480,07
23.2.4	000288	Próprio	Chapa de aço carbono de alta resistência a corrosão e de qualidade estrutural e solda interna e externa, para confecção do reservatório conforme projeto	kg	1.702,30	4,80	6,00	10.213,80
23.2.5	000289	Próprio	Sistema de ancoragem com 6 nichos, conforme projeto	und	1,00	450,00	562,50	562,50
23.2.6	C1520	SEINFRA	JATEAMENTO AO METAL BRANCO EM ESTRUTURAS DE AÇO CARBONO	m²	145,76	70,20	87,75	12.790,44
23.2.7	C2041	SEINFRA	PRIMER EPOXI EM ESTRUTURA DE AÇO CARBONO 25 MICRA C/TRINCHA	m²	69,08	12,23	15,28	1.055,54
23.2.8	79460	SINAPI	PINTURA EPOXI, DUAS DEMAOS	m²	69,08	45,40	56,75	3.920,29
23.2.9	C4409	SEINFRA	PINTURA POLIURETANO EM ESTRUTURAS DE AÇO CARBONO, 65 MICRA C/ REVOLVER	m²	69,08	12,40	15,50	1.070,74
24			SERVIÇOS FINAIS					3.186,58
24.1	00000021	Próprio	LIMPEZA FINAL DA OBRA	m²	1.510,23	1,69	2,11	3.186,58
						Total sem BDI		1.136.745,72
						Total do BDI		284.041,66
						Total Geral		1.420.787,38


Emanuel S. de Araújo Trindade
Eng. Civil
CREA-MA 111875031-4
Fiscal de Obras e Contratos de SEMECTI
Proc. nº 1957/2022

Composições Analíticas com Preço Unitário
LOTE 02: CONCLUSÃO DE CRECHES PROINFANCIA NO MUNICÍPIO DE CODÓ/MA - SÃO FRANCISCO

Bancos
 SINAPI - 02/2022 - Maranhão
 ORSE - 01/2022 - Sergipe
 SEINFRA - 027 - Ceará

B.D.I.
 25,0%

Encargos Sociais
 Desonerado:
 Horista: 85,68%
 Mensalista: 49,33%

Composições Analíticas com Preço Unitário									
Composição	79517/001	SINAPI	ESCAVAÇÃO MANUAL EM SOLO-PROF. ATE 1,50 M	MOVT - MOVIMENTO DE TERRA	m³	1,0000000	27,10	27,10	
Composição Auxiliar	88316	SINAPI	SERVENTE COM ENCARGOS COMPLEMENTARES	SEDI - SERVIÇOS DIVERSOS	H	2,0000000	13,55	27,10	
				MO sem LS =>	11,25	LS =>	9,63	MO com LS =>	20,88
				Valor do BDI =>	6,77			Valor com BDI =>	33,87

2.1.2									
Composição	Código	Banco	Descrição	Tipo	Und	Quant.	Valor Unit	Total	
Composição	76444/001	SINAPI	COMPACTAÇÃO MECÂNICA DE VALAS. SEM CONTROLE DE GC	MOVT - MOVIMENTO DE TERRA	m³	1,0000000	20,47	20,47	
Composição	88316	SINAPI	SERVENTE COM ENCARGOS COMPLEMENTARES	SEDI - SERVIÇOS DIVERSOS	H	0,8000000	13,55	10,84	
				MO sem LS =>	7,39	LS =>	6,34	MO com LS =>	13,73
				Valor do BDI =>	5,11			Valor com BDI =>	25,58

2.1.3									
Composição	Código	Banco	Descrição	Tipo	Und	Quant.	Valor Unit	Total	
Composição	79490	SINAPI	COMPACTAÇÃO MECÂNICA DE VALA (APÓS REATERRO)	MOVT - MOVIMENTO DE TERRA	m³	1,0000000	2,26	2,26	
Composição Auxiliar	91277	SINAPI	PLACA VIBRATÓRIA REVERSÍVEL COM MOTOR 4 TEMPOS A GASOLINA, FORÇA CENTRÍFUGA DE 25 KN (2500 KGF), POTÊNCIA 5,5 CV - CHP DIURNO. AF. 08/2015	CHOR - CUSTOS HORÁRIOS DE MÁQUINAS E EQUIPAMENTOS	CHP	0,0610000	10,56	0,64	
Composição	88316	SINAPI	SERVENTE COM ENCARGOS COMPLEMENTARES	SEDI - SERVIÇOS DIVERSOS	H	0,1200000	13,55	1,62	
				Valor do BDI =>	0,56			Valor com BDI =>	2,82

3.1.1									
Composição	Código	Banco	Descrição	Tipo	Und	Quant.	Valor Unit	Total	
Composição	74156/002	SINAPI	ESTACA A TRADO (BROCA) DIAMETRO = 25 CM, EM CONCRETO MOLDADO IN LOCO. 15 MPA. SEM ARMADURA	FUES - FUNDAÇÕES E ESTRUTURAS	M	1,0000000	48,21	48,21	
Composição Auxiliar	94969	SINAPI	CONCRETO FCK = 15MPA, TRAÇO 1:3:4:3,5 (EM MASSA SECA DE CIMENTO/ AREIA MÉDIA/ BRITA 1) - PREPARO MECÂNICO COM PEDREIRO COM ENCARGOS COMPLEMENTARES	FUES - FUNDAÇÕES E ESTRUTURAS	m³	0,0500000	308,18	15,40	
Composição Auxiliar	88309	SINAPI	SERVENTE COM ENCARGOS COMPLEMENTARES	SEDI - SERVIÇOS DIVERSOS	H	0,2500000	17,44	4,36	
Composição	88316	SINAPI	SERVENTE COM ENCARGOS COMPLEMENTARES	SEDI - SERVIÇOS DIVERSOS	H	2,1000000	13,55	28,45	
				MO sem LS =>	14,74	LS =>	12,62	MO com LS =>	27,36
				Valor do BDI =>	12,05			Valor com BDI =>	60,26

Composição	72820	SINAPI	CORTE E PREPARO EM CABECA DE ESTACA	FUES - FUNDAÇÕES E	UN	1,0000000	38,23	38,23	
Composição Auxiliar	88309	SINAPI	PEDREIRO COM ENCARGOS COMPLEMENTARES	SEDI - SERVIÇOS DIVERSOS	H	0,2500000	17,44	4,36	
Composição	88316	SINAPI	SERVENTE COM ENCARGOS COMPLEMENTARES	SEDI - SERVIÇOS DIVERSOS	H	2,5000000	13,55	33,87	
				MO sem LS =>	15,97	LS =>	13,68	MO com LS =>	29,65
				Valor do BDI =>	9,55			Valor com BDI =>	47,78

3.1.3									
Composição	Código	Banco	Descrição	Tipo	Und	Quant.	Valor Unit	Total	
Composição	73907/006	SINAPI	LASTRO DE CONCRETO, E=3CM, PREPARO MECÂNICO, INCLUSOS	PISO - PISOS	m²	1,0000000	19,43	19,43	
Composição	88316	SINAPI	SERVENTE COM ENCARGOS COMPLEMENTARES	SEDI - SERVIÇOS DIVERSOS	H	0,5000000	13,55	6,77	
Composição Auxiliar	88309	SINAPI	PEDREIRO COM ENCARGOS COMPLEMENTARES	SEDI - SERVIÇOS DIVERSOS	H	0,2500000	17,44	4,36	
				MO sem LS =>	5,43	LS =>	4,65	MO com LS =>	10,08
				Valor do BDI =>	4,85			Valor com BDI =>	24,28

3.1.4								
Composição	Código	Banco	Descrição	Tipo	Und	Quant.	Valor Unit	Total
Composição	74007/001	SINAPI	FORMA TABUA P/ CONCRETO EM FUNDAÇÃO C/ REAPROVEITAMENTO 10 X.	FUES - FUNDAÇÕES E ESTRUTURAS	m²	1,0000000	40,54	40,54
Composição Auxiliar	88239	SINAPI	AJUDANTE DE CARPINTEIRO COM ENCARGOS COMPLEMENTARES	SEDI - SERVIÇOS DIVERSOS	H	0,1875000	13,61	2,55
Composição	88262	SINAPI	CARPINTEIRO DE FORMAS COM ENCARGOS COMPLEMENTARES	SEDI - SERVIÇOS DIVERSOS	H	0,7500000	17,21	12,90
Insunio	00004491	SINAPI	PONTELETE *7,5 X 7,5* CM EM PINUS, MISTA OU EQUIVALENTE DA	Material	M	0,2850000	10,55	3,00

Composições Analíticas com Preço Unitário
 LOTE 02: CONCLUSÃO DE CRECHES PROINFANCIA NO MUNICÍPIO DE CODÓ/MA - SÃO FRANCISCO

Bancos
 SINAPI - 02/2022 - Maranhão
 ORSE - 01/2022 - Sergipe
 SEINFRA - 027 - Ceará

B.D.I.
 25,0%

Encargos Sociais
 Desonerado:
 Horista: 85,68%
 Mensalista: 49,33%

Composições Analíticas com Preço Unitário									
Insumo	00005061	SINAPI	PREGO DE AÇO POLIDO COM CABECA 18 X 27 (2 1/2 X 10)	Material	KG	0,1500000	23,00	3,45	
Insumo	00004517	SINAPI	SARRAFO *2,5 X 7,5* CM EM PINUS, MISTA OU EQUIVALENTE DA REGIAO - BRUTA	Material	M	0,2700000	3,69	0,99	
Insumo	00006189	SINAPI	TABUA NAO APARELHADA *2,5 X 30* CM, EM MACARANDUBA, ANGELIM OU EQUIVALENTE DA REGIAO - BRUTA	Material	M	0,4950000	34,03	16,84	
				MO sem LS =>	6,75	LS =>	5,78	MO com LS =>	12,53
				Valor do BDI =>	10,13			Valor com BDI =>	50,67

3.1.5	Código	Banco	Descrição	Tipo	Und	Quant.	Valor Unit	Total	
Composição	73990/001	SINAPI	ARMAÇAO ACO CA-50 P/1.0M3 DE CONCRETO	FUES - FUNDAÇÕES E	UN	1,0000000	922,13	922,13	
Composição	92922	SINAPI	ARMAÇÃO DE ESTRUTURAS DE CONCRETO ARMADO, EXCETO VIGAS,	FUES - FUNDAÇÕES E	KG	55,0000000	10,87	597,85	
				MO sem LS =>	40,58	LS =>	34,77	MO com LS =>	75,35
				Valor do BDI =>	230,53			Valor com BDI =>	1.152,66

3.1.6	Código	Banco	Descrição	Tipo	Und	Quant.	Valor Unit	Total	
Composição	74138/003	SINAPI	CONCRETO USINADO BOMBEADO FCK=25MPA, INCLUSIVE LANCAMENTO F ADNSAMFNTQ	FUES - FUNDAÇÕES E	m³	1,0000000	538,51	538,51	
Composição	88316	SINAPI	SERVENTE COM ENCARGOS COMPLEMENTARES	SEDI - SERVIÇOS DIVERSOS	H	1,6000000	13,55	21,68	
Auxiliar									
Composição	88309	SINAPI	PEDREIRO COM ENCARGOS COMPLEMENTARES	SEDI - SERVIÇOS DIVERSOS	H	0,6000000	17,44	10,46	
Auxiliar									
Composição	88245	SINAPI	ARMADOR COM ENCARGOS COMPLEMENTARES	SEDI - SERVIÇOS DIVERSOS	H	0,6000000	17,33	10,39	
Auxiliar									
Composição	88262	SINAPI	CARPINTEIRO DE FORMAS COM ENCARGOS COMPLEMENTARES	SEDI - SERVIÇOS DIVERSOS	H	0,6000000	17,21	10,32	
Auxiliar									
Insumo	00001527	SINAPI	CONCRETO USINADO BOMBEAVEL, CLASSE DE RESISTENCIA C25, COM BRITA 0 E 1 SI LUMP = 100 +/- 20 MM. INCLUI SERVICO DE BOMBAMENTO	Material	m³	1,0500000	462,25	485,36	
Insumo	00010485	SINAPI	TEM PROCESSO DE DESATIVACAO! VIBRADOR DE IMERSAO C/ MOTOR ELETRICO 2HP. MONOFASICO. QUAL.QUER. DIAM C/ MANGOTE.	Equipamento	H	0,3000000	1,01	0,30	
				MO sem LS =>	22,69	LS =>	19,45	MO com LS =>	42,14
				Valor do BDI =>	134,62			Valor com BDI =>	673,13

4.1.1	Código	Banco	Descrição	Tipo	Und	Quant.	Valor Unit	Total	
Composição	88239	SINAPI	AJUDANTE DE CARPINTEIRO COM ENCARGOS COMPLEMENTARES	SEDI - SERVIÇOS DIVERSOS	H	0,1600000	13,61	2,17	
Composição	88262	SINAPI	CARPINTEIRO DE FORMAS COM ENCARGOS COMPLEMENTARES	SEDI - SERVIÇOS DIVERSOS	H	0,6600000	17,21	11,35	
Auxiliar									
Insumo	00001347	SINAPI	CHAPA/PAINEL DE MADEIRA COMPENSADA PLASTIFICADA (MADEIRITE PLASTIFICADO) PARA FORMA DE CONCRETO, DE 2200 x 1100 MM, E = 12 MM	Material	m²	0,1900000	64,39	12,23	
Insumo	00002692	SINAPI	DESMOLDANTE PROTETOR PARA FORMAS DE MADEIRA, DE BASE OLEOSA EMULSIONADA EM AGUA	Material	L	0,0060000	8,19	0,04	
Insumo	00004491	SINAPI	PONTALETE *7,5 X 7,5* CM EM PINUS, MISTA OU EQUIVALENTE DA REGIAO - BRUTA	Material	M	0,4800000	10,55	5,06	
Insumo	00005068	SINAPI	PREGO DE AÇO POLIDO COM CABECA 17 X 21 (2 X 11)	Material	KG	0,2600000	23,40	6,08	
Insumo	00006189	SINAPI	TABUA NAO APARELHADA *2,5 X 30* CM, EM MACARANDUBA, ANGELIM OU EQUIVALENTE DA REGIAO - BRUTA	Material	M	0,1400000	34,03	4,76	
Insumo	00004506	SINAPI	TEM PROCESSO DE DESATIVACAO! PEÇA DE MADEIRANATIVA/REGIONAL 2,5 X 10CM (1X4"). NAO APARELHADA. (SARRAFO-P/FORMA)	Material	M	0,2500000	2,85	0,71	
				MO sem LS =>	5,91	LS =>	5,07	MO com LS =>	10,98
				Valor do BDI =>	10,60			Valor com BDI =>	53,00

4.1.2	Código	Banco	Descrição	Tipo	Und	Quant.	Valor Unit	Total	
Composição	74254/002	SINAPI	ARMAÇAO ACO CA-50, DIAM. 6,3 (1/4) À 12,5MM(1/2) -FORNECIMENTO/ CORTE(PERDA DE 10%) / DOBRA / COLOCAÇÃO.	FUES - FUNDAÇÕES E	KG	1,0000000	14,36	14,36	
Composição	88238	SINAPI	AJUDANTE DE ARMADOR COM ENCARGOS COMPLEMENTARES	SEDI - SERVIÇOS DIVERSOS	H	0,1000000	13,15	1,31	
Composição	88245	SINAPI	ARMADOR COM ENCARGOS COMPLEMENTARES	SEDI - SERVIÇOS DIVERSOS	H	0,1000000	17,33	1,73	
Insumo	00000337	SINAPI	ARAME RECOZIDO 18 BWG, 1,25 MM (0,01 KG/M)	Material	KG	0,0300000	13,26	0,39	
				MO sem LS =>	1,29	LS =>	1,11	MO com LS =>	2,40
				Valor do BDI =>	3,59			Valor com BDI =>	17,95

Composições Analíticas com Preço Unitário
LOTE 02: CONCLUSÃO DE CRECHES PROINFANCIA NO MUNICÍPIO DE CODÓ/MA - SÃO FRANCISCO

Bancos
SINAPI - 02/2022 - Maranhão
ORSE - 01/2022 - Sergipe
SEINFRA - 027 - Ceará

B.D.I.
25,0%

Encargos Sociais
Desonerado:
Horista: 85,68%
Mensalista: 49,33%

Composições Analíticas com Preço Unitário

4.1.3	Código	Banco	Descrição	Tipo	Und	Quant.	Valor Unit	Total	
Composição	73942/002	SINAPI	ARMAÇÃO DE AÇO CA-60 DIAM. 3,4 A 6,0MM - FORNECIMENTO / CORTE (C/PERDA DE 10%) / DORRA / COI OCAÇÃO	FUES - FUNDAÇÕES E ESTRUTURAS	KG	1,0000000	7,82	7,82	
Composição Auxiliar	88245	SINAPI	ARMADOR COM ENCARGOS COMPLEMENTARES	SEDI - SERVIÇOS DIVERSOS	H	0,1000000	17,33	1,73	
Composição Auxiliar	88316	SINAPI	SERVENTE COM ENCARGOS COMPLEMENTARES	SEDI - SERVIÇOS DIVERSOS	H	0,1000000	13,55	1,35	
Insumo	0000039	SINAPI	ACO CA-60, 5,0 MM, VERGALHAO	Material	KG	1,1000000	4,08	4,48	
Insumo	0000037	SINAPI	ARAME RECOZIDO 18 BWG, 1,25 MM (0,01 KG/M)	Material	KG	0,0200000	13,26	0,26	
				MO sem LS =>	1,32	LS =>	1,13	MO com LS =>	2,45
				Valor do BDI =>	1,95			Valor com BDI =>	9,77

5.1.1	Código	Banco	Descrição	Tipo	Und	Quant.	Valor Unit	Total	
Composição	73937/004	SINAPI	COBOGO DE CONCRETO (ELEMENTO VAZADO), 6X29X29CM, ASSENTADO	PARE - PAREDES/PAINÉIS	m²	1,0000000	232,35	232,35	
Composição Auxiliar	88309	SINAPI	PEDREIRO COM ENCARGOS COMPLEMENTARES	SEDI - SERVIÇOS DIVERSOS	H	1,0000000	17,44	17,44	
Composição Auxiliar	88316	SINAPI	SERVENTE COM ENCARGOS COMPLEMENTARES	SEDI - SERVIÇOS DIVERSOS	H	1,0000000	13,55	13,55	
Insumo	0000068	SINAPI	ELEMENTO VAZADO DE CONCRETO, QUADRICULADO, 16 FUROS *29 X 29 X 8* CM	Material	UN	11,0000000	17,95	197,45	
				MO sem LS =>	13,83	LS =>	11,85	MO com LS =>	25,68
				Valor do BDI =>	58,08			Valor com BDI =>	290,43

5.2.1	Código	Banco	Descrição	Tipo	Und	Quant.	Valor Unit	Total	
Composição	73935/002	SINAPI	ALVENARIA EM TIJOLO CERAMICO FURADO 9X19X19CM, 1 VEZ (ESPESURA 19 CM). ASSENTADO EM ARGAMASSA TRACO 1:4 (CIMENTO ARGAMASSA TRACO 1:4 (EM VOLUME DE CIMENTO E AREIA MÉDIA ÚMIDA) PARA EMBOÇO/MASSA ÚNICA/ASSENTAMENTO DE ALVENARIA DE VEDAÇÃO. PREPARO MANUAL. AF. 08/2019	PARE - PAREDES/PAINÉIS	m²	1,0000000	84,73	84,73	
Composição Auxiliar	87373	SINAPI	PEDREIRO COM ENCARGOS COMPLEMENTARES	SEDI - SERVIÇOS DIVERSOS	m²	0,0138000	509,81	7,03	
Composição Auxiliar	88316	SINAPI	SERVENTE COM ENCARGOS COMPLEMENTARES	SEDI - SERVIÇOS DIVERSOS	H	0,8800000	13,55	11,92	
Composição Auxiliar	88309	SINAPI	PEDREIRO COM ENCARGOS COMPLEMENTARES	SEDI - SERVIÇOS DIVERSOS	H	1,1400000	17,44	19,88	
Insumo	00007271	SINAPI	BLOCO CERAMICO / TIJOLO VAZADO PARA ALVENARIA DE VEDAÇÃO, 8 FUROS NA HORIZONTAL DE 9 X 19 X 19 CM (L X A X C)	Material	UN	54,0000000	0,85	45,90	
				MO sem LS =>	14,51	LS =>	12,44	MO com LS =>	26,95
				Valor do BDI =>	21,18			Valor com BDI =>	105,91

Composição	87491	SINAPI	ALVENARIA DE VEDAÇÃO DE BLOCOS CERÂMICOS FURADOS NA	PARE - PAREDES/PAINÉIS	m²	1,0000000	66,02	66,02	
Composição Auxiliar	87292	SINAPI	ARGAMASSA TRACO 1:2:8 (EM VOLUME DE CIMENTO, CAL E AREIA MÉDIA ÚMIDA) PARA EMBOÇO/MASSA ÚNICA/ASSENTAMENTO DE ALVENARIA DE VEDAÇÃO. PREPARO MANUAL. AF. 08/2019	SEDI - SERVIÇOS DIVERSOS	m³	0,0118000	412,28	4,86	
Composição Auxiliar	88309	SINAPI	PEDREIRO COM ENCARGOS COMPLEMENTARES	SEDI - SERVIÇOS DIVERSOS	H	0,8600000	17,44	14,99	
Composição Auxiliar	88316	SINAPI	SERVENTE COM ENCARGOS COMPLEMENTARES	SEDI - SERVIÇOS DIVERSOS	H	0,4300000	13,55	5,82	
Insumo	00037593	SINAPI	BLOCO CERAMICO / TIJOLO VAZADO PARA ALVENARIA DE VEDAÇÃO, FUROS NA VERTICAL, 14 X 19 X 39 CM (NBR 15270)	Material	UN	13,6000000	2,79	37,94	
Insumo	00037395	SINAPI	PINO DE AÇO COM FURO, HASTE = 27 MM (AÇO DIRETA)	Material	CENTO	0,0100000	40,89	0,40	
				MO sem LS =>	9,37	LS =>	8,02	MO com LS =>	17,39
				Valor do BDI =>	16,50			Valor com BDI =>	82,52

5.2.3	Código	Banco	Descrição	Tipo	Und	Quant.	Valor Unit	Total	
Composição	73988/001	SINAPI	ENCUNHAMENTO (APERTO DE ALVENARIA) EM TIJOLOS CERAMICOS MACICO 5,7X9X19CM 1 VEZ (ESPESURA 19CM) COM ARGAMASSA TRACO 1:2:8 (CIMENTO, CAL E AREIA)	PARE - PAREDES/PAINÉIS	M	1,0000000	18,93	18,93	
Composição Auxiliar	87369	SINAPI	ARGAMASSA TRACO 1:2:8 (EM VOLUME DE CIMENTO, CAL E AREIA MÉDIA ÚMIDA) PARA EMBOÇO/MASSA ÚNICA/ASSENTAMENTO DE ALVENARIA DE VEDAÇÃO. PREPARO MANUAL. AF. 08/2019	SEDI - SERVIÇOS DIVERSOS	m³	0,0060000	485,47	2,91	
Composição Auxiliar	88316	SINAPI	SERVENTE COM ENCARGOS COMPLEMENTARES	SEDI - SERVIÇOS DIVERSOS	H	0,1500000	13,55	2,03	
Insumo	00007258	SINAPI	TIJOLO CERAMICO MACICO COMUM *5 X 10 X 20* CM (L X A X C)	Material	UN	12,0000000	0,73	8,76	
				MO sem LS =>	3,51	LS =>	3,00	MO com LS =>	6,51
				Valor do BDI =>	4,73			Valor com BDI =>	23,66

5.2.4	Código	Banco	Descrição	Tipo	Und	Quant.	Valor Unit	Total
-------	--------	-------	-----------	------	-----	--------	------------	-------

Composições Analíticas com Preço Unitário
LOTE 02: CONCLUSÃO DE CRECHES PROINFANCIA NO MUNICÍPIO DE CODÓ/MA - SÃO FRANCISCO

Bancos
 SINAPI - 02/2022 - Maranhão
 ORSE - 01/2022 - Sergipe
 SEINFRA - 027 - Ceará

B.D.I.
 25,0%

Encargos Sociais
 Desonerado:
 Horista: 85,68%
 Mensalista: 49,33%

Composições Analíticas com Preço Unitário									
Composição	79627	SINAPI	DIVISORIA EM GRANITO BRANCO POLIDO, ESP = 3CM, ASSENTADO COM ARGAMASSA TRAÇO 1:4. ARREMAT.FM CIMENTO BRANCO. EXCLUSIV.F. (ÚMIDA). PREPARO MANUAL. AF. 08/2019.	PARE - PAREDES/PAINEIS	m²	1,0000000	685,97	685,97	
Composição	88631	SINAPI	ARGAMASSA TRAÇO 1:4 (EM VOLUME DE CIMENTO E AREIA MÉDIA ÚMIDA). PREPARO MANUAL. AF. 08/2019.	SEDI - SERVIÇOS DIVERSOS	m³	0,0033000	420,79	1,38	
Composição Auxiliar	88274	SINAPI	MARMORISTA/GRAITEIRO COM ENCARGOS COMPLEMENTARES	SEDI - SERVIÇOS DIVERSOS	H	4,8000000	17,36	83,32	
Composição	88316	SINAPI	SERVENTE COM ENCARGOS COMPLEMENTARES	SEDI - SERVIÇOS DIVERSOS	H	2,3000000	13,55	31,16	
Insumo	00025976	SINAPI	DIVISORIA EM GRANITO, COM DUAS FACES POLIDAS, TIPO ANDORINHA/	Material	m²	1,0000000	568,80	568,80	
				MO sem LS =>		49,61	LS =>	42,50 MO com LS =>	92,11
				Valor do BDI =>		171,49	Valor com BDI =>		857,46

5.3.1	Código	Banco	Descrição	Tipo	Und	Quant.	Valor Unit	Total	
Composição	87489	SINAPI	ALVENARIA DE VEDAÇÃO DE BLOCOS CERÂMICOS FURADOS NA VERTICAL DE 9X19X39CM (ESPESURA 9CM) DE PAREDES COM ÁREA ARGAMASSA TRAÇO 1:0,5:4,5 (EM VOLUME DE CIMENTO, CAL E AREIA ÚMIDA) PARA EMBOÇO/MASSA ÚNICA/ASSENTAMENTO DE ALVENARIA DE VEDAÇÃO, PREPARO MECÂNICO COM BETONEIRA 400 L. AF. 08/2019	PARE - PAREDES/PAINEIS	m²	1,0000000	49,94	49,94	
Composição Auxiliar	87292	SINAPI	ALVENARIA DE VEDAÇÃO DE BLOCOS CERÂMICOS FURADOS NA VERTICAL DE 9X19X39CM (ESPESURA 9CM) DE PAREDES COM ÁREA ARGAMASSA TRAÇO 1:0,5:4,5 (EM VOLUME DE CIMENTO, CAL E AREIA ÚMIDA) PARA EMBOÇO/MASSA ÚNICA/ASSENTAMENTO DE ALVENARIA DE VEDAÇÃO, PREPARO MECÂNICO COM BETONEIRA 400 L. AF. 08/2019	SEDI - SERVIÇOS DIVERSOS	m³	0,0104000	412,28	4,28	
Composição	88316	SINAPI	SERVENTE COM ENCARGOS COMPLEMENTARES	SEDI - SERVIÇOS DIVERSOS	H	0,2950000	13,55	3,99	
Insumo	00037592	SINAPI	BLOCO CERÂMICO / TIJOLO VAZADO PARA ALVENARIA DE VEDAÇÃO,	Material	UN	13,6000000	2,20	29,92	
Insumo	00037395	SINAPI	PINO DE AÇO COM FURO, HASTE = 27 MM (AÇO DIRETA)	Material	CENTO	0,0050000	40,89	0,20	
Insumo	00034557	SINAPI	TELA DE AÇO SOLDADA GALVANIZADA/ZINCADA PARA ALVENARIA, FIO D = 11 20 A 1 70* MM. MALHA 15 X 15 MM. (C.X1) 50 X 7,5* CM	Material	M	0,4200000	3,03	1,27	
				MO sem LS =>		6,50	LS =>	5,56 MO com LS =>	12,06
				Valor do BDI =>		12,48	Valor com BDI =>		62,42

6.1.1	Código	Banco	Descrição	Tipo	Und	Quant.	Valor Unit	Total	
Composição	73910/003	SINAPI	PORTA DE MADEIRA COMPENSADA LISA PARA PINTURA, 70X210X3,5CM, INCLUSO ADUELA 2A, ALIZAR 2A E DOBRADICAS	ESQV - ESQUADRIAS/FERRAGENS/VIDR	UN	1,0000000	539,97	539,97	
Composição	88627	SINAPI	ARGAMASSA TRAÇO 1:0,5:4,5 (EM VOLUME DE CIMENTO, CAL E AREIA ÚMIDA) PARA EMBOÇO/MASSA ÚNICA/ASSENTAMENTO DE ALVENARIA DE VEDAÇÃO, PREPARO MECÂNICO COM BETONEIRA 400 L. AF. 08/2019	SEDI - SERVIÇOS DIVERSOS	m³	0,0098000	460,32	4,51	
Composição	88261	SINAPI	CARPINTEIRO DE ESQUADRIA COM ENCARGOS COMPLEMENTARES	SEDI - SERVIÇOS DIVERSOS	H	2,0150000	16,57	33,38	
Composição Auxiliar	88316	SINAPI	SERVENTE COM ENCARGOS COMPLEMENTARES	SEDI - SERVIÇOS DIVERSOS	H	3,3870000	13,55	45,89	
Insumo	00000184	SINAPI	BATENTE / PORTAL / ADUELA / MARCO EM MADEIRA MACICA COM REBAIXO. E = 3* CM. L = 14* CM. PARA PORTAS DE GIRO DE 60 CM A	Material	JG	1,0000000	105,29	105,29	
Insumo	00010554	SINAPI	PORTA DE MADEIRA, FOLHA MÉDIA (NBR 15930) DE 700 X 2100 MM, DE 35 MM A 40 MM DE ESPESURA, NUCLEO SEMI-SOLIDO (SARRAFEADO), CAPA LISA EM HDF, ACABAMENTO EM PRIMER PARA PINTURA	Material	UN	1,0000000	189,32	189,32	
Insumo	00020247	SINAPI	PREGO DE AÇO POLIDO COM CABECA 15 X 15 (1 1/4 X 13)	Material	KG	0,5880000	25,91	15,23	
Insumo	00004378	SINAPI	ITEM PROCESSO DE DESATIVACAO! PARAFUSO ROSCA SOBERBA ACO	Material	UN	6,0000000	0,52	3,12	
Insumo	00004419	SINAPI	ITEM PROCESSO DE DESATIVACAO! PEÇA DE MADEIRA NAO APARELIADA 110 X 10 X 3* CM. MACARANDIIRA ANGI IM OU	Material	UN	6,0000000	0,67	4,02	
Insumo	00020006	SINAPI	ITEM PROCESSO DE DESATIVACAO! ALIZAR / GUARNICAO 5 X 2CM MADEIRA CEDRO/IMBUIA/IFOUJUTIRA OU SIMILAR	Material	M	9,8000000	8,41	82,41	
				MO sem LS =>		44,63	LS =>	38,23 MO com LS =>	82,86
				Valor do BDI =>		134,99	Valor com BDI =>		674,96

6.1.2	Código	Banco	Descrição	Tipo	Und	Quant.	Valor Unit	Total	
Composição	73906/003	SINAPI	PORTA DE MADEIRA TIPO VENEZIANA 1A, 80X210X3,5CM, INCLUSO ADUELA 2A, ALIZAR 2A E DOBRADICAS	ESQV -	UN	1,0000000	1.311,00	1.311,00	
Composição	88316	SINAPI	SERVENTE COM ENCARGOS COMPLEMENTARES	SEDI - SERVIÇOS DIVERSOS	H	3,4500000	13,55	46,74	
Composição	88309	SINAPI	PEDREIRO COM ENCARGOS COMPLEMENTARES	SEDI - SERVIÇOS DIVERSOS	H	1,4000000	17,44	24,41	
Composição Auxiliar	88261	SINAPI	CARPINTEIRO DE ESQUADRIA COM ENCARGOS COMPLEMENTARES	SEDI - SERVIÇOS DIVERSOS	H	2,0500000	16,57	33,96	
Insumo	00000183	SINAPI	BATENTE / PORTAL / ADUELA / MARCO EM MADEIRA MACICA COM REBAIXO. E = 3* CM. L = 14* CM. PARA PORTAS DE GIRO DE 60 CM A	Material	JG	1,0000000	170,00	170,00	
Insumo	00011447	SINAPI	DOBRADICA EM LATAO, 3" X 2 1/2", E = 1,9 A 2 MM, COM ANEL, CROMADO. TAMPA BOIA - COM PARAFUSOS	Material	UN	3,0000000	15,86	47,58	
Insumo	00004969	SINAPI	PORTA DE MADEIRA-DE-LEI TIPO VENEZIANA (ANGELIM OU FOLIVAI ENTE REGIONAL). F = 3 5* CM	Material	m²	1,6800000	476,21	800,03	
Insumo	00020247	SINAPI	PREGO DE AÇO POLIDO COM CABECA 15 X 15 (1 1/4 X 13)	Material	KG	0,6000000	25,91	15,54	
Insumo	00000187	SINAPI	ITEM PROCESSO DE DESATIVACAO! ALIZAR / GUARNICAO 5 X 2CM	Material	M	10,0000000	16,10	161,00	
Insumo	00004419	SINAPI	ITEM PROCESSO DE DESATIVACAO! PEÇA DE MADEIRA NAO	Material	UN	6,0000000	0,67	4,02	
				MO sem LS =>		45,45	LS =>	38,95 MO com LS =>	84,40
				Valor do BDI =>		327,75	Valor com BDI =>		1.638,75

6.1.3	Código	Banco	Descrição	Tipo	Und	Quant.	Valor Unit	Total
Composição	73910/005	SINAPI	PORTA DE MADEIRA COMPENSADA LISA PARA PINTURA, 80X210X3,5CM, INCLUSO ADUELA 2A, ALIZAR 2A E DOBRADICAS	ESQV - ESQUADRIAS/FERRAGENS/VIDR	UN	1,0000000	561,12	561,12
Composição Auxiliar	88627	SINAPI	ARGAMASSA TRAÇO 1:0,5:4,5 (EM VOLUME DE CIMENTO, CAL E AREIA MÉDIA ÚMIDA) PARA ASSENTAMENTO DE ALVENARIA, PREPARO MANUAL. AF. 08/2019	SEDI - SERVIÇOS DIVERSOS	m³	0,0100000	460,32	4,60

Composições Analíticas com Preço Unitário
LOTE 02: CONCLUSÃO DE CRECHES PROINFANCIA NO MUNICÍPIO DE CODÓ/MA - SÃO FRANCISCO

Bancos
SINAPI - 02/2022 - Maranhão
ORSE - 01/2022 - Sergipe
SEINFRA - 027 - Ceará

B.D.I.
25,0%

Encargos Sociais
Desonerado:
Horista: 85,68%
Mensalista: 49,33%

Composições Analíticas com Preço Unitário								
Composição	Código	Banco	Descrição	Tipo	Und	Quant.	Valor Unit	Total
Composição	88309	SINAPI	PEDREIRO COM ENCARGOS COMPLEMENTARES	SEDI - SERVIÇOS DIVERSOS	H	1,4000000	17,44	24,41
Composição	88316	SINAPI	SERVEnte COM ENCARGOS COMPLEMENTARES	SEDI - SERVIÇOS DIVERSOS	H	3,4500000	13,55	46,74
Insumo	00000184	SINAPI	BATENTE / PORTAL / ADUELA / MARCO EM MADEIRA MACICA COM REBAIXO, E = *3* CM, L = *14* CM, PARA PORTAS DE GIRO DE *60 CM A 120* CM, X *210* CM, PINIS / FOLHA MEDIA / VIROLA OLLI FOI VAL ENTE DA	Material	JG	1,0000000	105,29	105,29
Insumo	00010555	SINAPI	PORTA DE MADEIRA, FOLHA MEDIA (NBR 15930) DE 800 X 2100 MM, DE 35 MM A 40 MM DE ESPESSURA, NUCLEO SEMI-SOLIDO (SARRAFADO)	Material	UN	1,0000000	206,46	206,46
Insumo	00020247	SINAPI	PREGO DE ACO POLIDO COM CABECA 15 X 15 (1 1/4 X 13)	Material	KG	0,6000000	25,91	15,54
Insumo	00002427	SINAPI	TEM PROCESSO DE DESATIVACAO! DOBRADICA LATAO CROMADO 3 X 3* SFM ANFIS	Material	UN	3,0000000	10,96	32,88
Insumo	00004378	SINAPI	TEM PROCESSO DE DESATIVACAO! PARAFUSO ROSCA SOBERBA ACO ZINC CABECA CHATA FENDA SIMPLS 7 X 65 MM	Material	UN	6,0000000	0,52	3,12
Insumo	00004419	SINAPI	TEM PROCESSO DE DESATIVACAO! PECA DE MADEIRA NAO APARELHADA *10 X 10 X 3* CM, MACARANDUBA, ANGELIM OU EQUIVALENTE DA REGIAO	Material	UN	6,0000000	0,67	4,02
Insumo	00020006	SINAPI	TEM PROCESSO DE DESATIVACAO! ALIZAR / GUARNICAO 5 X 2CM	Material	M	10,0000000	8,41	84,10
					Valor do BDI =>	140,28	Valor com BDI => 701,40	

6.1.6								
Composição	Código	Banco	Descrição	Tipo	Und	Quant.	Valor Unit	Total
Composição	00000090	Próprio	Porta de compesando de madeira - PM6 - 60x100, folha lisa revestida com laminado melamínico, incluso ferragens, conforme modelo de esquadrias	ESQV - ESQUADRIAS/FERRAGENS/VIDR	UN	1,0000000	561,33	561,33
Composição Auxiliar	88261	SINAPI	CARPINTEIRO DE ESQUADRIA COM ENCARGOS COMPLEMENTARES	SEDI - SERVIÇOS DIVERSOS	H	2,0500000	16,57	33,96
Composição Auxiliar	88309	SINAPI	PEDREIRO COM ENCARGOS COMPLEMENTARES	SEDI - SERVIÇOS DIVERSOS	H	1,4000000	17,44	24,41
Composição	88316	SINAPI	SERVEnte COM ENCARGOS COMPLEMENTARES	SEDI - SERVIÇOS DIVERSOS	H	3,4500000	13,55	46,74
Insumo	00000184	SINAPI	BATENTE / PORTAL / ADUELA / MARCO EM MADEIRA MACICA COM	Material	JG	1,0000000	105,29	105,29
Insumo	00002427	SINAPI	TEM PROCESSO DE DESATIVACAO! DOBRADICA LATAO CROMADO 3 X 3* SFM ANFIS	Material	UN	3,0000000	10,96	32,88
Insumo	00004378	SINAPI	TEM PROCESSO DE DESATIVACAO! PARAFUSO ROSCA SOBERBA ACO ZINC CABECA CHATA FENDA SIMPLS 7 X 65 MM	Material	UN	6,0000000	0,52	3,12
Insumo	00004419	SINAPI	TEM PROCESSO DE DESATIVACAO! PECA DE MADEIRA NAO APARELHADA *10 X 10 X 3* CM, MACARANDUBA, ANGELIM OU	Material	UN	6,0000000	0,67	4,02
Insumo	00020006	SINAPI	TEM PROCESSO DE DESATIVACAO! ALIZAR / GUARNICAO 5 X 2CM	Material	M	10,0000000	8,41	84,10
Insumo	00020247	SINAPI	PREGO DE ACO POLIDO COM CABECA 15 X 15 (1 1/4 X 13)	Material	KG	0,6000000	25,91	15,54
Insumo	00020322	SINAPI	PORTA DE MADEIRA, FOLHA MEDIA (NBR 15930) DE 600 X 2100 MM, DE 35	Material	UN	1,0000000	206,67	206,67
					Valor do BDI =>	140,33	Valor com BDI => 701,66	

6.1.7										
Composição	Código	Banco	Descrição	Tipo	Und	Quant.	Valor Unit	Total		
Composição	00000091	Próprio	Chapa metalica (alumínio) 0,8*0,5x 1mm para as portas - fornecimento e instalação	ESQV - ESQUADRIAS/FERRAGENS/VIDR	m²	1,0000000	120,90	120,90		
Composição Auxiliar	88240	SINAPI	AJUDANTE DE ESTRUTURA METÁLICA COM ENCARGOS COMPLEMENTARES	SEDI - SERVIÇOS DIVERSOS	H	3,0000000	11,60	34,80		
Insumo	000250	Próprio	Chapa metalica (alumínio) 0,8*0,5x 1mm para as portas	Material	m²	1,0000000	86,10	86,10		
					MO sem LS =>	15,24	LS =>	13,05	MO com LS =>	28,29
					Valor do BDI =>	30,22	Valor com BDI => 151,12			

6.2.1										
Composição	Código	Banco	Descrição	Tipo	Und	Quant.	Valor Unit	Total		
Composição	88239	SINAPI	AJUDANTE DE CARPINTEIRO COM ENCARGOS COMPLEMENTARES	SEDI - SERVIÇOS DIVERSOS	H	1,3000000	13,61	17,69		
Composição Auxiliar	88261	SINAPI	CARPINTEIRO DE ESQUADRIA COM ENCARGOS COMPLEMENTARES	SEDI - SERVIÇOS DIVERSOS	H	1,3000000	16,57	21,54		
Insumo	00003090	SINAPI	FECHADURA ESPELHO PARA PORTA INTERNA, EM ACO INOX (MAQUINA, TESTA E CONTRA-TESTA) E EM ZAMAC (MACANETA, LINGUETA E	Material	CJ	1,0000000	53,55	53,55		
					MO sem LS =>	16,77	LS =>	14,37	MO com LS =>	31,14
					Valor do BDI =>	23,19	Valor com BDI => 115,97			

6.3.1										
Composição	Código	Banco	Descrição	Tipo	Und	Quant.	Valor Unit	Total		
Composição	74071/002	SINAPI	PORTA DE ABRIR EM ALUMINIO TIPO VENEZIANA, COM GUARNICAO	ESQV -	m²	1,0000000	446,61	446,61		
Composição	88316	SINAPI	SERVEnte COM ENCARGOS COMPLEMENTARES	SEDI - SERVIÇOS DIVERSOS	H	2,2000000	13,55	29,81		
Composição Auxiliar	88309	SINAPI	PEDREIRO COM ENCARGOS COMPLEMENTARES	SEDI - SERVIÇOS DIVERSOS	H	0,5000000	17,44	8,72		
Composição Auxiliar	88315	SINAPI	SERRALHEIRO COM ENCARGOS COMPLEMENTARES	SEDI - SERVIÇOS DIVERSOS	H	1,3000000	17,33	22,52		
Insumo	00004917	SINAPI	PORTA DE ABRIR EM ALUMINIO TIPO VENEZIANA, ACABAMENTO ANODIZADO NATURAL, SEM GUARNICAO/ALIZAR/VISTA	Material	m²	1,0000000	382,80	382,80		
					MO sem LS =>	26,35	LS =>	22,58	MO com LS =>	48,93
					Valor do BDI =>	111,65	Valor com BDI => 558,26			

Composições Analíticas com Preço Unitário
 LOTE 02: CONCLUSÃO DE CRECHES PROINFANCIA NO MUNICÍPIO DE CODÓ/MA - SÃO FRANCISCO

Bancos
 SINAPI - 02/2022 - Maranhão
 ORSE - 01/2022 - Sergipe
 SEINFRA - 027 - Ceará

B.D.I.
 25,0%

Encargos Sociais
 Desonerado:
 Horista: 85,68%
 Mensalista: 49,33%

Composições Analíticas com Preço Unitário							
6.3.4	Código Banco	Descrição	Tipo	Und	Quant.	Valor Unit	Total
Composição	68050 SINAPI	PORTA DE CORRER EM ALUMINIO, COM DUAS FOLHAS PARA VIDRO, INCLUSO VIDRO LISO INCOLOR, FECHADURA E PUXADOR, SEM GUARNICAO/ALIZAR/VISTA	ESQV - ESQUADRIAS/FERRAGENS/VIDROS	m²	1,0000000	396,40	396,40
Composição	88626 SINAPI	ARGAMASSA TRAÇO 1.0.5.4.5 (EM VOLUME DE CIMENTO, CAL E AREIA)	SEDI - SERVIÇOS DIVERSOS	m³	0,0040000	402,89	1,61
Composição	88309 SINAPI	PEDREIRO COM ENCARGOS COMPLEMENTARES	SEDI - SERVIÇOS DIVERSOS	H	1,5000000	17,44	26,16
Insumo	00004922 SINAPI	PORTA DE CORRER EM ALUMINIO, DUAS FOLHAS MOVEIS COM VIDRO, FECHADURA E PUXADOR EMRUITIDO, ACABAMENTO ANODIZADO	Material	m²	1,0000000	355,08	355,08
			MO sem LS =>	17,21	LS =>	14,74	MO com LS => 31,95
			Valor do BDI =>	99,10			Valor com BDI => 495,50
6.4.1	Código Banco	Descrição	Tipo	Und	Quant.	Valor Unit	Total
Composição	88325 SINAPI	VIDRACEIRO COM ENCARGOS COMPLEMENTARES	SEDI - SERVIÇOS DIVERSOS	H	0,3000000	13,97	4,19
Insumo	00003104 SINAPI	CONJ. DE FERRAGENS PARA PORTA DE VIDRO TEMPERADO, EM ZAMAC CROMADO, CONTEMPLANDO DOBRADICA INF., DOBRADICA SUP., PIVO PARA DOBRADICA INF., PIVO PARA DOBRADICA SUP., FECHADURA CENTRAL EM ZAMC. CROMADO, CONTRA FECHADURA DE PRESSAO	Material	CJ	1,0000000	138,29	138,29
Insumo	00011499 SINAPI	MOLA HIDRAULICA DE PISO, PARA PORTAS DE ATE 1100 MM E PESO DE ATE 120 KG, COM CORPO EM ACO INOX	Material	UN	1,0000000	745,26	745,26
Insumo	00011522 SINAPI	PUXADOR DE EMBUTIR TIPO CONCHA, COM FURO PARA CHAVE, EM LATAO CROMADO, COMPRIMENTO DE APROX 1100 MM E ARGURA DE	Material	UN	1,0000000	12,98	12,98
Insumo	00010507 SINAPI	VIDRO TEMPERADO INCOLOR E = 10 MM, SEM COLOCACAO	Material	m²	1,8900000	342,08	646,53
			MO sem LS =>	1,73	LS =>	1,49	MO com LS => 3,22
			Valor do BDI =>	386,81			Valor com BDI => 1.934,06
6.4.3	Código Banco	Descrição	Tipo	Und	Quant.	Valor Unit	Total
Composição	72120 SINAPI	VIDRO TEMPERADO INCOLOR, ESPESSURA 10MM, FORNECIMENTO E INSTALACAO, INCLUSIVE MASSA PARA VEDACAO	ESQV - ESQUADRIAS/FERRAGENS/VIDROS	m²	1,0000000	373,62	373,62
Composição Auxiliar	88316 SINAPI	SERVENTE COM ENCARGOS COMPLEMENTARES	SEDI - SERVIÇOS DIVERSOS	H	0,5000000	13,55	6,77
Composição Auxiliar	88325 SINAPI	VIDRACEIRO COM ENCARGOS COMPLEMENTARES	SEDI - SERVIÇOS DIVERSOS	H	0,5000000	13,97	6,98
Insumo	00010498 SINAPI	MASSA PARA VIDRO	Material	KG	1,5000000	11,86	17,79
Insumo	00010507 SINAPI	VIDRO TEMPERADO INCOLOR E = 10 MM, SEM COLOCACAO	Material	m²	1,0000000	342,08	342,08
			MO sem LS =>	5,70	LS =>	4,89	MO com LS => 10,59
			Valor do BDI =>	93,40			Valor com BDI => 467,02
Composição	68052 SINAPI	JANELA BASCULANTE DE ALUMINIO	ESQV -	m²	1,0000000	256,21	256,21
Composição Auxiliar	88627 SINAPI	ARGAMASSA TRAÇO 1.0.5.4.5 (EM VOLUME DE CIMENTO, CAL E AREIA MÉDIA ÚMIDA) PARA ASSENTAMENTO DE ALVENARIA, PREPARO MANUAL, AF_08/2019	SEDI - SERVIÇOS DIVERSOS	m³	0,0060000	460,32	2,76
Composição Auxiliar	88309 SINAPI	PEDREIRO COM ENCARGOS COMPLEMENTARES	SEDI - SERVIÇOS DIVERSOS	H	0,3000000	17,44	5,23
Composição Auxiliar	88316 SINAPI	SERVENTE COM ENCARGOS COMPLEMENTARES	SEDI - SERVIÇOS DIVERSOS	H	1,2000000	13,55	16,26
Composição Auxiliar	88315 SINAPI	SERRALHEIRO COM ENCARGOS COMPLEMENTARES	SEDI - SERVIÇOS DIVERSOS	H	0,8000000	17,33	13,86
Insumo	00000581 SINAPI	JANELA BASCULANTE EM ALUMINIO, 80 X 86 CM (A X L), RATENTE/RFOIADRO DE 3 A 14 CM, COM VIDRO SEM	Material	m²	1,0000000	218,10	218,10
			MO sem LS =>	15,40	LS =>	13,20	MO com LS => 28,60
			Valor do BDI =>	64,05			Valor com BDI => 320,26
Composição	85010 SINAPI	CAIXILHO FIXO, DE ALUMINIO, PARA VIDRO	ESQV -	m²	1,0000000	645,48	645,48
Composição Auxiliar	88627 SINAPI	ARGAMASSA TRAÇO 1.0.5.4.5 (EM VOLUME DE CIMENTO, CAL E AREIA MÉDIA ÚMIDA) PARA ASSENTAMENTO DE ALVENARIA, PREPARO	SEDI - SERVIÇOS DIVERSOS	m³	0,0060000	460,32	2,76
Composição Auxiliar	88309 SINAPI	PEDREIRO COM ENCARGOS COMPLEMENTARES	SEDI - SERVIÇOS DIVERSOS	H	0,3000000	17,44	5,23
Composição Auxiliar	88316 SINAPI	SERVENTE COM ENCARGOS COMPLEMENTARES	SEDI - SERVIÇOS DIVERSOS	H	1,2000000	13,55	16,26
Composição Auxiliar	88315 SINAPI	SERRALHEIRO COM ENCARGOS COMPLEMENTARES	SEDI - SERVIÇOS DIVERSOS	H	0,8000000	17,33	13,86
Insumo	00000599 SINAPI	JANELA FIXA, EM ALUMINIO PERFIL 20, 60 X 80 CM (A X L), RATENTE/RFOIADRO DE 3 A 14 CM, COM VIDRO 4 MM SEM	Material	m²	1,0000000	607,37	607,37
			MO sem LS =>	15,40	LS =>	13,20	MO com LS => 28,60
			Valor do BDI =>	161,37			Valor com BDI => 806,85
Composição	73809/001 SINAPI	Janela de Alumínio - JA-06, 210x50, completa conforme projeto de esquadras -	ESQV -	m²	1,0000000	458,91	458,91
Composição Auxiliar	88316 SINAPI	SERVENTE COM ENCARGOS COMPLEMENTARES	SEDI - SERVIÇOS DIVERSOS	H	1,1000000	13,55	14,90
Composição Auxiliar	88309 SINAPI	PEDREIRO COM ENCARGOS COMPLEMENTARES	SEDI - SERVIÇOS DIVERSOS	H	1,0000000	17,44	17,44
Insumo	00000387 SINAPI	AREIA GROSSA - POSTO JAZIDA/FORNECEDOR (RETIRADO NA JAZIDA, SEM TRANSPORTE)	Material	m³	0,0050000	65,84	0,32
Insumo	00001379 SINAPI	CIMENTO PORTLAND COMPOSTO CP II-52	Material	KG	2,1200000	0,60	1,27
			MO sem LS =>	13,84	LS =>	11,85	MO com LS => 25,69
			Valor do BDI =>	114,72			Valor com BDI => 573,63

Composições Analíticas com Preço Unitário
 LOTE 02: CONCLUSÃO DE CRECHES PROINFANCIA NO MUNICÍPIO DE CODÓ/MA - SÃO FRANCISCO

Bancos
 SINAPI - 02/2022 - Maranhão
 ORSE - 01/2022 - Sergipe
 SEINFRA - 027 - Ceará

B.D.I.
 25,0%

Encargos Sociais
 Desonerado:
 Horista: 85,68%
 Mensalista: 49,33%

Composições Analíticas com Preço Unitário

6.5.16	Código	Banco	Descrição	Tipo	Und	Quant.	Valor Unit	Total
Composição	1900	ORSE	Fornecimento e instalação de rede de proteção em nylon malha 10 x 10 cm para quadra de esporte	Alambrados e Gradis	m²	1,0000000	20,00	20,00
Insumo	1927	ORSE	Fornecimento e instalação de rede de proteção em nylon malha 10 x 10 cm para	Serviços	m²	1,0000000	20,00	20,00
					Valor do BDI =>	5,00	Valor com BDI =>	25,00

6.6.1	Código	Banco	Descrição	Tipo	Und	Quant.	Valor Unit	Total		
Composição	72118	SINAPI	VIDRO TEMPERADO INCOLOR, ESPESSURA 6MM, FORNECIMENTO E INSTALAÇÃO INCLUSIVE MASSA PARA VEDACAO	ESQV - ESQUADRIAS/FERRAGENS/VIDR	m²	1,0000000	233,39	233,39		
Composição	88316	SINAPI	SERVENTE COM ENCARGOS COMPLEMENTARES	SEDI - SERVIÇOS DIVERSOS	H	0,5000000	13,55	6,77		
Auxiliar	88325	SINAPI	VIDRACEIRO COM ENCARGOS COMPLEMENTARES	SEDI - SERVIÇOS DIVERSOS	H	0,5000000	13,97	6,98		
Auxiliar	00010498	SINAPI	MASSA PARA VIDRO	Material	KG	1,5000000	11,86	17,79		
					MO sem LS =>	5,70	LS =>	4,89	MO com LS =>	10,59
					Valor do BDI =>	58,34	Valor com BDI =>	291,73		

6.6.3	Código	Banco	Descrição	Tipo	Und	Quant.	Valor Unit	Total
Composição	85005	SINAPI	ESPELHO CRISTAL, ESPESSURA 4MM, COM PARAFUSOS DE FIXACAO, SFM MOI DIIRA	ESQV - ESQUADRIAS/FERRAGENS/VIDR	m²	1,0000000	584,67	584,67
Composição	88316	SINAPI	SERVENTE COM ENCARGOS COMPLEMENTARES	SEDI - SERVIÇOS DIVERSOS	H	0,4000000	13,55	5,42
Auxiliar	88325	SINAPI	VIDRACEIRO COM ENCARGOS COMPLEMENTARES	SEDI - SERVIÇOS DIVERSOS	H	2,0000000	13,97	27,94
Auxiliar	00011186	SINAPI	ESPELHO CRISTAL E = 4 MM	Material	m²	1,0000000	535,11	535,11
Insumo	00000442	SINAPI	PARAFUSO FRANCES M16 EM ACO GALVANIZADO, COMPRIMENTO = 45	Material	UN	4,0000000	4,05	16,20
					Valor do BDI =>	146,16	Valor com BDI =>	730,83

6.7.1	Código	Banco	Descrição	Tipo	Und	Quant.	Valor Unit	Total
Composição	C4851	SEINFRA	Gradil metálico e tela de aço galvanizado, inclusive pintura - fornecimento e instalação (GR1, GR2, GR3, GR4)	CERCAS	M	1,0000000	150,70	150,70
Insumo	19048	SEINFRA	FIXADOR POLIAMIDA PARA POSTE, NAS CORES VERDE OU BRANCA	Material	UN	1,6000000	5,51	8,81
Insumo	19152	SEINFRA	POSTE 40 x 60 MM, PINTURA ELETROSTÁTICA EM POLIESTER, NAS CORES VERDE OU BRANCA (H=1,50M - COM TAMPÃO) CHUMBADO	Material	UN	0,4333000	70,39	30,49
Insumo	19049	SEINFRA	SERVIÇO - COLOCAÇÃO E MONTAGEM DE CERCA/GRADIL NYLOFOR	Serviços	m²	1,0300000	16,54	17,03
Insumo	19151	SEINFRA	PAINEL NYLOFOR 1,03M x 2,5M (A X L) - MALHA 5 x 20 CM - FIO 4,30MM,	Material	UN	0,4000000	235,94	94,37
					Valor do BDI =>	37,67	Valor com BDI =>	188,37

6.7.3	Código	Banco	Descrição	Tipo	Und	Quant.	Valor Unit	Total		
Composição	00000092	Próprio	Fechamento com chapa de aço perfurada, inclusive perfis metálicos para suporte e pintura - fornecimento e instalação	ESQV - ESQUADRIAS/FERRAGENS/VIDR	m²	1,0000000	459,84	459,84		
Composição	88243	SINAPI	AJUDANTE ESPECIALIZADO COM ENCARGOS COMPLEMENTARES	SEDI - SERVIÇOS DIVERSOS	H	1,0000000	14,05	14,05		
Composição	100301	SINAPI	AJUDANTE DE PINTOR COM ENCARGOS COMPLEMENTARES	SEDI - SERVIÇOS DIVERSOS	H	1,0000000	14,72	14,72		
Auxiliar	00040424	SINAPI	CHAPA DE AÇO CARBONO LAMINADO A QUENTE, QUALIDADE ESTRUTURAL, BITOLA 3/16", E = 4,75 MM (37,29 KG/M2)	Material	KG	37,2900000	11,56	431,07		
					MO sem LS =>	11,46	LS =>	9,82	MO com LS =>	21,28

7.1	Código	Banco	Descrição	Tipo	Und	Quant.	Valor Unit	Total		
Composição	00000093	Próprio	Revisão de telhado	TELHAS	m²	1,0000000	28,42	28,42		
Composição	88240	SINAPI	AJUDANTE DE ESTRUTURA METÁLICA COM ENCARGOS COMPLEMENTARES	SEDI - SERVIÇOS DIVERSOS	H	0,2000000	11,60	2,32		
Composição	88278	SINAPI	MONTADOR DE ESTRUTURA METÁLICA COM ENCARGOS COMPLEMENTARES	SEDI - SERVIÇOS DIVERSOS	H	0,2000000	15,71	3,14		
Auxiliar	00040740	SINAPI	TELHA GALVALUME COM ISOLAMENTO TERMOACUSTICO EM ESPUMA RIGIDA DE POLIURETANO (PU) INJETADO, ESPESSURA DE 30 MM	Material	m²	0,1000000	229,67	22,96		
					MO sem LS =>	2,47	LS =>	2,11	MO com LS =>	4,58
					Valor do BDI =>	7,10	Valor com BDI =>	35,52		

7.2	Código	Banco	Descrição	Tipo	Und	Quant.	Valor Unit	Total
Composição	72105	SINAPI	CALHA EM CHAPA DE AÇO GALVANIZADO NUMERO 24, DEFENVIDO VIMFNTO DE 50CM	COBE - COBERTURA	M	1,0000000	79,38	79,38
Composição	88316	SINAPI	SERVENTE COM ENCARGOS COMPLEMENTARES	SEDI - SERVIÇOS DIVERSOS	H	0,5500000	13,55	7,45
Auxiliar	88323	SINAPI	TELHADISTA COM ENCARGOS COMPLEMENTARES	SEDI - SERVIÇOS DIVERSOS	H	0,5500000	17,02	9,36
Insumo	00001118	SINAPI	CALHA PARA AGUA FURTADA DE CHAPA DE AÇO GALVANIZADA NUM 26, CORTE 50 CM	Material	M	1,0500000	41,70	43,76
Insumo	00005061	SINAPI	PREGO DE AÇO POLIDO COM CABECA 18 X 27 (2 1/2 X 10)	Material	KG	0,1500000	23,00	3,45
Insumo	00005104	SINAPI	REBITE DE ALUMINIO VAZADO DE REPUXO, 3,2 X 8 MM (1KG = 1025 UNIDADES)	Material	KG	0,0400000	77,14	3,08
Insumo	00013388	SINAPI	SOLDA EM BARRA DE ESTANHO-CHUMBO 50/50	Material	KG	0,0700000	175,19	12,26
					Valor do BDI =>	19,84	Valor com BDI =>	99,22

Composições Analíticas com Preço Unitário
LOTE 02: CONCLUSÃO DE CRECHES PROINFANCIA NO MUNICÍPIO DE CODÓ/MA - SÃO FRANCISCO

Bancos
SINAPI - 02/2022 - Maranhão
ORSE - 01/2022 - Sergipe
SEINFRA - 027 - Ceará

B.D.I.
25,0%

Encargos Sociais
Desonerado:
Horista: 86,68%
Mensalista: 49,33%

Composições Analíticas com Preço Unitário

7.3	Código	Banco	Descrição	Tipo	Und	Quant.	Valor Unit	Total	
Composição	72107	SINAPI	RUFO EM CHAPA DE AÇO GALVANIZADO NUMERO 24, DFSFNVOI VIMENTO DE 25CM	COBE - COBERTURA	M	1,0000000	36,16	36,16	
Composição Auxiliar	88316	SINAPI	SERVENTE COM ENCARGOS COMPLEMENTARES	SEDI - SERVIÇOS DIVERSOS	H	0,2500000	13,55	3,38	
Composição Auxiliar	88323	SINAPI	TELHADISTA COM ENCARGOS COMPLEMENTARES	SEDI - SERVIÇOS DIVERSOS	H	0,2500000	17,02	4,25	
Insumo	00005061	SINAPI	PREGO DE AÇO POLIDO COM CABECA 18 X 27 (2 1/2 X 10)	Material	KG	0,1000000	23,00	2,30	
Insumo	00001116	SINAPI	RUFO EXTERNO DE CHAPA DE AÇO GALVANIZADA NUM 26, CORTE 25 CM	Material	M	1,0500000	24,99	26,23	
					Valor do BDI =>	9,04	Valor com BDI =>		45,20

7.4	Código	Banco	Descrição	Tipo	Und	Quant.	Valor Unit	Total		
Composição	94213	SINAPI	TELHAMENTO COM TELHA DE AÇO/ALUMÍNIO E = 0,5 MM, COM ATÉ 2 ÁGUAS. INCLUSO ICAMENTO AF. 07/2019	COBE - COBERTURA	m²	1,0000000	91,70	91,70		
Composição Auxiliar	93281	SINAPI	GUINCHO ELÉTRICO DE COLUNA, CAPACIDADE 400 KG, COM MOTO FREIO. MOTOR TRIFÁSICO DE 1,25 CV - CHP DIURNO AF. 03/2016	CHOR - CUSTOS HORÁRIOS DE MÁQUINAS E EQUIPAMENTOS	CHP	0,0009000	15,46	0,01		
Composição Auxiliar	93282	SINAPI	GUINCHO ELÉTRICO DE COLUNA, CAPACIDADE 400 KG, COM MOTO FREIO. MOTOR TRIFÁSICO DE 1,25 CV - CHI DIURNO AF. 03/2016	CHOR - CUSTOS HORÁRIOS DE MÁQUINAS E EQUIPAMENTOS	CHI	0,0013000	14,61	0,01		
Composição Auxiliar	88316	SINAPI	SERVENTE COM ENCARGOS COMPLEMENTARES	SEDI - SERVIÇOS DIVERSOS	H	0,0970000	13,55	1,31		
Insumo	00011029	SINAPI	HASTE RETA PARA GANCHO DE FERRO GALVANIZADO, COM ROSCA 1/4"	Material	CJ	4,1500000	2,11	8,75		
Insumo	00007243	SINAPI	TELHA TRAPEZOIDAL EM AÇO ZINCADO, SEM PINTURA, ALTURA DE APROXIMADAMENTE 40 MM, ESPESSURA DE 0,50 MM E LARGURA UTIL DE 980 MM	Material	m²	1,1660000	68,68	80,00		
					MO sem LS =>	1,23	LS =>	1,06	MO com LS =>	2,29
					Valor do BDI =>	22,92	Valor com BDI =>		114,62	

8.1	Código	Banco	Descrição	Tipo	Und	Quant.	Valor Unit	Total	
Composição	74106/001	SINAPI	IMPERMEABILIZAÇÃO DE ESTRUTURAS ENTERRADAS, COM TINTA ASFALTICA, DUAS DEMASOS.	IMPE - IMPERMEABILIZAÇÕES E PROTEÇÕES DIVERSAS	m²	1,0000000	10,28	10,28	
Composição Auxiliar	88316	SINAPI	SERVENTE COM ENCARGOS COMPLEMENTARES	SEDI - SERVIÇOS DIVERSOS	H	0,4000000	13,55	5,42	
Insumo	00007319	SINAPI	TINTA ASFALTICA IMPERMEABILIZANTE DISPERSA EM AGUA, PARA	Material	L	0,4000000	12,15	4,86	
					Valor do BDI =>	2,57	Valor com BDI =>		12,85

9.1	Código	Banco	Descrição	Tipo	Und	Quant.	Valor Unit	Total		
Composição	87878	SINAPI	CHAPISCO APLICADO EM ALVENARIAS E ESTRUTURAS DE CONCRETO INTERNAS COM COLHER DE PEDREIRO. ARGAMASSA TRACO 1:3 COM ARGAMASSA TRACO 1:3 (EM VOLUME DE CIMENTO E AREIA GROSSA (MIDA) PARA CHAPISCO CONVENCIONAL. PREPARO MANUAL	REVE - REVESTIMENTO E TRATAMENTO DE SUPERFÍCIES	m²	1,0000000	3,26	3,26		
Composição Auxiliar	87377	SINAPI	ARGAMASSA TRACO 1:3 (EM VOLUME DE CIMENTO E AREIA GROSSA (MIDA) PARA CHAPISCO CONVENCIONAL. PREPARO MANUAL	SEDI - SERVIÇOS DIVERSOS	m²	0,0042000	464,77	1,95		
Composição Auxiliar	88316	SINAPI	SERVENTE COM ENCARGOS COMPLEMENTARES	SEDI - SERVIÇOS DIVERSOS	H	0,0070000	13,55	0,09		
Composição Auxiliar	88309	SINAPI	PEDREIRO COM ENCARGOS COMPLEMENTARES	SEDI - SERVIÇOS DIVERSOS	H	0,0700000	17,44	1,22		
					MO sem LS =>	0,83	LS =>	0,71	MO com LS =>	1,54
					Valor do BDI =>	0,81	Valor com BDI =>		4,07	

Composição	87535	SINAPI	EMBOÇO, PARA RECEBIMENTO DE CERÂMICA, EM ARGAMASSA TRACO 1:2:8 (EM VOLUME DE CIMENTO, CAL E AREIA MÉDIA ÚMIDA) PARA EMBOÇO/MASSA ÚNICA/ASSENTAMENTO DE ALVENARIA DE VEDAÇÃO. PREPARO MECÂNICO COM BETONEIRA 400 L. AF. 08/2019	REVE - REVESTIMENTO E	m²	1,0000000	22,67	22,67		
Composição Auxiliar	87292	SINAPI	EMBOÇO OU MASSA ÚNICA EM ARGAMASSA TRACO 1:2:8, PREPARO	SEDI - SERVIÇOS DIVERSOS	m²	0,0376000	412,28	15,50		
Composição Auxiliar	88316	SINAPI	SERVENTE COM ENCARGOS COMPLEMENTARES	SEDI - SERVIÇOS DIVERSOS	H	0,1180000	13,55	1,59		
Composição Auxiliar	88309	SINAPI	PEDREIRO COM ENCARGOS COMPLEMENTARES	SEDI - SERVIÇOS DIVERSOS	H	0,3200000	17,44	5,58		
					MO sem LS =>	4,30	LS =>	3,68	MO com LS =>	7,98
					Valor do BDI =>	5,66	Valor com BDI =>		28,33	

9.3	Código	Banco	Descrição	Tipo	Und	Quant.	Valor Unit	Total		
Composição	87776	SINAPI	EMBOÇO OU MASSA ÚNICA EM ARGAMASSA TRACO 1:2:8, PREPARO	REVE - REVESTIMENTO E	m²	1,0000000	39,76	39,76		
Composição Auxiliar	88309	SINAPI	PEDREIRO COM ENCARGOS COMPLEMENTARES	SEDI - SERVIÇOS DIVERSOS	H	0,7800000	17,44	13,60		
Composição Auxiliar	88316	SINAPI	SERVENTE COM ENCARGOS COMPLEMENTARES	SEDI - SERVIÇOS DIVERSOS	H	0,7800000	13,55	10,56		
Insumo	00037411	SINAPI	TELA DE AÇO SOLDADA GALVANIZADA/ZINCADA PARA ALVENARIA, FIO D = *1,24 MM. MAI HA 25 X 25 MM	Material	m²	0,1388000	22,19	3,07		
					MO sem LS =>	11,44	LS =>	9,81	MO com LS =>	21,25
					Valor do BDI =>	9,94	Valor com BDI =>		49,70	

Composição	75481	SINAPI	REBOCO ARGAMASSA TRACO 1:2 (CAL E AREIA FINA PENEIRADA),	REVE - REVESTIMENTO E	m²	1,0000000	16,02	16,02		
Composição Auxiliar	88242	SINAPI	AJUDANTE DE PEDREIRO COM ENCARGOS COMPLEMENTARES	SEDI - SERVIÇOS DIVERSOS	H	0,3300000	13,17	4,34		
Composição Auxiliar	88309	SINAPI	PEDREIRO COM ENCARGOS COMPLEMENTARES	SEDI - SERVIÇOS DIVERSOS	H	0,5000000	17,44	8,72		
Composição Auxiliar	6022	SINAPI	ARGAMASSA TRACO 1:2 (CAL E AREIA FINA PENEIRADA), PREPARO MANUAL	SEDI - SERVIÇOS DIVERSOS	m²	0,0050000	592,00	2,96		
					MO sem LS =>	6,13	LS =>	5,26	MO com LS =>	11,39

Composições Analíticas com Preço Unitário
 LOTE 02: CONCLUSÃO DE CRECHES PROINFANCIA NO MUNICÍPIO DE CODÓ/MA - SÃO FRANCISCO

Bancos
 SINAPI - 02/2022 - Maranhão
 ORSE - 01/2022 - Sergipe
 SEINFRA - 027 - Ceará

B.D.I.
 25,0%

Encargos Sociais
 Desonerado:
 Horista: 85,68%
 Mensalista: 49,33%

Composições Analíticas com Preço Unitário

Valor do BDI => 4,00 Valor com BDI => 20,02

9.5	Código	Banco	Descrição	Tipo	Und	Quant.	Valor Unit	Total		
Composição	87272	SINAPI	REVESTIMENTO CERÂMICO PARA PAREDES INTERNAS COM PLACAS TIPO ESMALTADA EXTRA DE DIMENSÕES 33X45 CM APLICADAS EM AMBIENTES DE ÁREA MENOR QUE 5 M² NA ALTURA INTEIRA DAS PAREDES. AF. 06/2014	REVE - REVESTIMENTO E TRATAMENTO DE SUPERFÍCIES	m²	1,0000000	69,11	69,11		
Composição	88256	SINAPI	AZULEJISTA OU LADRILHISTA COM ENCARGOS COMPLEMENTARES	SEDI - SERVIÇOS DIVERSOS	H	0,9700000	17,36	16,83		
Insumo	00001381	SINAPI	ARGAMASSA COLANTE AC I PARA CERAMICAS	Material	KG	6,1400000	0,75	4,60		
Insumo	00034357	SINAPI	REJUNTE CIMENTICIO, QUALQUER COR	Material	KG	0,2200000	4,40	0,96		
Insumo	00000536	SINAPI	REVESTIMENTO EM CERAMICA ESMALTADA EXTRA, PEI MENOR OU IGUAL A 3. FORMATO MENOR OU IGUAL A 2025.CM2	Material	m²	1,0900000	36,90	40,22		
					MO sem LS =>	10,08	LS =>	8,63	MO com LS =>	18,71
					Valor do BDI =>	17,27	Valor com BDI =>			86,38

9.6	Código	Banco	Descrição	Tipo	Und	Quant.	Valor Unit	Total		
Composição	87267	SINAPI	REVESTIMENTO CERÂMICO PARA PAREDES INTERNAS COM PLACAS	REVE - REVESTIMENTO E	m²	1,0000000	61,75	61,75		
Composição	88256	SINAPI	AZULEJISTA OU LADRILHISTA COM ENCARGOS COMPLEMENTARES	SEDI - SERVIÇOS DIVERSOS	H	0,7000000	17,36	12,15		
Insumo	00001381	SINAPI	ARGAMASSA COLANTE AC I PARA CERAMICAS	Material	KG	4,8600000	0,75	3,64		
Insumo	00034357	SINAPI	REJUNTE CIMENTICIO, QUALQUER COR	Material	KG	0,4200000	4,40	1,84		
Insumo	00000536	SINAPI	REVESTIMENTO EM CERAMICA ESMALTADA EXTRA, PEI MENOR OU IGUAL A 3. FORMATO MENOR OU IGUAL A 2025.CM2	Material	m²	1,0600000	36,90	39,11		
					MO sem LS =>	7,41	LS =>	6,34	MO com LS =>	13,75
					Valor do BDI =>	15,43	Valor com BDI =>			77,18

Composição	73886/001	SINAPI	RODAPE EM MADEIRA, ALTURA 7CM, FIXADO EM PECAS DE MADEIRA	PISO - PISOS	M	1,0000000	23,26	23,26		
Composição	88316	SINAPI	SERVENTE COM ENCARGOS COMPLEMENTARES	SEDI - SERVIÇOS DIVERSOS	H	0,1500000	13,55	2,03		
Auxiliar	88262	SINAPI	CARPINTEIRO DE FORMAS COM ENCARGOS COMPLEMENTARES	SEDI - SERVIÇOS DIVERSOS	H	0,1500000	17,21	2,58		
Auxiliar	00004430	SINAPI	CAIBRO NAO APARELHADO *5 X 6* CM, EM MACARANDUBA, ANGELIM OU EQUIVALENTE DA REGIAO - BRUTA	Material	M	0,1500000	16,50	2,47		
Insumo	00005061	SINAPI	PREGO DE ACO POLIDO COM CABECA 18 X 27 (2 1/2 X 10)	Material	KG	0,0060000	23,00	0,13		
Insumo	00006186	SINAPI	RODAPE DE MADEIRA MACICA CUMARU/PIPE CHAMPANHE OU EQUIVALENTE DA REGIAO. *1,5 X 7 CM	Material	M	1,0000000	16,05	16,05		
					MO sem LS =>	1,98	LS =>	1,69	MO com LS =>	3,67

9.11	Código	Banco	Descrição	Tipo	Und	Quant.	Valor Unit	Total		
Composição	C4294	SEINFRA	FORRO DE GESSO ACARTONADO ESTRUTURADO - FORNECIMENTO E MONTAGEM	ACABAMENTOS PARA TETOS	m²	1,0000000	56,39	56,39		
Insumo	18292	SEINFRA	FORRO DE GESSO ACARTONADO ESTRUTURADO	Material	m²	1,0000000	56,39	56,39		
					MO sem LS =>	0,00	LS =>	0,00	MO com LS =>	0,00
					Valor do BDI =>	14,09	Valor com BDI =>			70,48

9.12	Código	Banco	Descrição	Tipo	Und	Quant.	Valor Unit	Total		
Composição	00000094	Próprio	Forro em fibra mineral removível (1250x625x16mm) apoiado sobre perfil metálico "T" invertido 24mm	ACABAMENTOS PARA TETOS	m²	1,0000000	62,00	62,00		
Composição	88243	SINAPI	AJUDANTE ESPECIALIZADO COM ENCARGOS COMPLEMENTARES	SEDI - SERVIÇOS DIVERSOS	H	0,2000000	14,05	2,81		
					MO sem LS =>	1,17	LS =>	1,01	MO com LS =>	2,18
					Valor do BDI =>	15,50	Valor com BDI =>			77,50

10.1.1	Código	Banco	Descrição	Tipo	Und	Quant.	Valor Unit	Total		
Composição	73907/003	SINAPI	LASTRO DE CONCRETO, E=5CM, PREPARO MECÂNICO, INCLUSOS LANÇAMENTO E ADENSAMENTO	PISO - PISOS	m²	1,0000000	29,42	29,42		
Composição	94962	SINAPI	CONCRETO MAGRO PARA LASTRO, TRAÇO 1:4,5:4,5 (EM MASSA SECA DE CIMENTO/ AREIA MÉDIA/ BRITA 1) - PREPARO MECÂNICO COM SERVENTE COM ENCARGOS COMPLEMENTARES	FUES - FUNDAÇÕES E ESTRUTURAS	m³	0,0500000	278,98	13,84		
Auxiliar	88316	SINAPI	SERVENTE COM ENCARGOS COMPLEMENTARES	SEDI - SERVIÇOS DIVERSOS	H	0,7000000	13,55	9,48		
Auxiliar	88309	SINAPI	PEDREIRO COM ENCARGOS COMPLEMENTARES	SEDI - SERVIÇOS DIVERSOS	H	0,3500000	17,44	6,10		
Auxiliar										
					MO sem LS =>	7,79	LS =>	6,67	MO com LS =>	14,46
					Valor do BDI =>	7,35	Valor com BDI =>			36,77

10.1.2	Código	Banco	Descrição	Tipo	Und	Quant.	Valor Unit	Total
Composição	87650	SINAPI	CONTRAPISO EM ARGAMASSA TRAÇO 1:4 (CIMENTO E AREIA), PREPARO MECÂNICO COM BETONEIRA 400 L. APLICADO EM ÁREAS SECAS	PISO - PISOS	m²	1,0000000	26,49	26,49
Composição	87301	SINAPI	ARGAMASSA TRAÇO 1:4 (EM VOLUME DE CIMENTO E AREIA MÉDIA ÚMIDA) PARA CONTRAPISO. PREPARO MECÂNICO COM BETONEIRA 400	SEDI - SERVIÇOS DIVERSOS	m³	0,0310000	441,26	13,67
Composição	88309	SINAPI	PEDREIRO COM ENCARGOS COMPLEMENTARES	SEDI - SERVIÇOS DIVERSOS	H	0,2400000	17,44	4,18
Auxiliar	88316	SINAPI	SERVENTE COM ENCARGOS COMPLEMENTARES	SEDI - SERVIÇOS DIVERSOS	H	0,1200000	13,55	1,62
Auxiliar								
Insumo	00007334	SINAPI	ADITIVO ADESIVO LIQUIDO PARA ARGAMASSAS DE REVESTIMENTOS CIMENTICIOS	Material	L	0,4350000	15,45	6,72
Insumo	00001379	SINAPI	CIMENTO PORTLAND COMPOSTO CP II-32	Material	KG	0,5000000	0,60	0,30

Composições Analíticas com Preço Unitário
 LOTE 02: CONCLUSÃO DE CRECHES PROINFANCIA NO MUNICÍPIO DE CODÓ/MA - SÃO FRANCISCO

Bancos
 SINAPI - 02/2022 - Maranhão
 ORSE - 01/2022 - Sergipe
 SEINFRA - 027 - Ceará

B.D.I.
 25,0%

Encargos Sociais
 Desonerado:
 Horista: 85,68%
 Mensalista: 49,33%

Composições Analíticas com Preço Unitário

MO sem LS => 3,57 LS => 3,05 MO com LS => 6,62

10.1.3	Código	Banco	Descrição	Tipo	Und	Quant.	Valor Unit	Total		
Composição	73922/002	SINAPI	PISO CIMENTADO TRACO 1:4 (CIMENTO E AREIA) ACABAMENTO LISO	PISO - PISOS	m²	1,0000000	41,50	41,50		
Composição Auxiliar	88631	SINAPI	ESPESSURA 2,5CM.PREPARO MANUAJ.DA ARGAMASSA	SEDI - SERVIÇOS DIVERSOS	m³	0,0250000	420,79	10,51		
Composição Auxiliar	88309	SINAPI	ARGAMASSA TRAÇO 1:4 (EM VOLUME DE CIMENTO E AREIA MÉDIA (UMIDA). PREPARO MANUAJ. AF. 08/2019	SEDI - SERVIÇOS DIVERSOS	H	1,0000000	17,44	17,44		
Composição Auxiliar	88316	SINAPI	PEDREIRO COM ENCARGOS COMPLEMENTARES	SEDI - SERVIÇOS DIVERSOS	H	1,0000000	13,55	13,55		
					MO sem LS =>	14,44	LS =>	12,37	MO com LS =>	26,81
					Valor do BDI =>	10,37			Valor com BDI =>	51,87

10.1.4	Código	Banco	Descrição	Tipo	Und	Quant.	Valor Unit	Total		
Composição	88316	SINAPI	SERVENTE COM ENCARGOS COMPLEMENTARES	SEDI - SERVIÇOS DIVERSOS	H	0,5000000	13,55	6,77		
Composição Auxiliar	88309	SINAPI	PEDREIRO COM ENCARGOS COMPLEMENTARES	SEDI - SERVIÇOS DIVERSOS	H	0,5000000	17,44	8,72		
Insumo	00007304	SINAPI	TINTA EPOXI BASE AGUA PREMIUM, BRANCA	Material	L	0,5256000	65,15	34,24		
					MO sem LS =>	6,64	LS =>	5,68	MO com LS =>	12,32
					Valor do BDI =>	12,43			Valor com BDI =>	62,16

10.1.5	Código	Banco	Descrição	Tipo	Und	Quant.	Valor Unit	Total		
Composição	87251	SINAPI	REVESTIMENTO CERÂMICO PARA PISO COM PLACAS TIPO ESMALTADA EXTRA DE DIMENSÕES 45X45 CM APLICADA EM AMBIENTES DE ÁREA MAIOR QUE 10 M2. AF. 06/2014	PISO - PISOS	m²	1,0000000	48,96	48,96		
Composição	88256	SINAPI	AZULEJISTA OU LADRILHISTA COM ENCARGOS COMPLEMENTARES	SEDI - SERVIÇOS DIVERSOS	H	0,2600000	17,36	4,51		
Insumo	00001381	SINAPI	ARGAMASSA COLANTE AC I PARA CERAMICAS	Material	KG	6,1400000	0,75	4,60		
Insumo	00001287	SINAPI	PISO EM CERAMICA ESMALTADA EXTRA, PEI MAIOR OU IGUAL A 4, FORMATO MENOR OU IGUAL A 2025 CM2	Material	m²	1,0600000	34,90	36,99		
Insumo	00034357	SINAPI	REJUNTE CIMENTICIO, QUALQUER COR	Material	KG	0,1900000	4,40	0,83		
					MO sem LS =>	2,82	LS =>	2,41	MO com LS =>	5,23
					Valor do BDI =>	12,24			Valor com BDI =>	61,20

10.1.6	Código	Banco	Descrição	Tipo	Und	Quant.	Valor Unit	Total		
Composição	87257	SINAPI	REVESTIMENTO CERÂMICO PARA PISO COM PLACAS TIPO ESMALTADA EXTRA DE DIMENSÕES 60X60 CM APLICADA EM AMBIENTES DE ÁREA MAIOR QUE 10 M2. AF. 06/2014	PISO - PISOS	m²	1,0000000	90,86	90,86		
Composição	88316	SINAPI	SERVENTE COM ENCARGOS COMPLEMENTARES	SEDI - SERVIÇOS DIVERSOS	H	0,1700000	13,55	2,30		
Insumo	00001381	SINAPI	ARGAMASSA COLANTE AC I PARA CERAMICAS	Material	KG	8,6200000	0,75	6,46		
Insumo	00001292	SINAPI	PISO EM CERAMICA ESMALTADA EXTRA, PEI MAIOR OU IGUAL A 4, FORMATO MAIOR QUE 2025 CM2	Material	m²	1,0700000	71,14	76,11		
Insumo	00034357	SINAPI	REJUNTE CIMENTICIO, QUALQUER COR	Material	KG	0,1400000	4,40	0,61		
					MO sem LS =>	3,31	LS =>	2,84	MO com LS =>	6,15
					Valor do BDI =>	22,71			Valor com BDI =>	113,57

10.1.7	Código	Banco	Descrição	Tipo	Und	Quant.	Valor Unit	Total		
Composição	72185	SINAPI	PISO VINILICO SEMIFLEXIVEL PADRAO LISO, ESPESSURA 2MM, FIXADO COM COLA	PISO - PISOS	m²	1,0000000	98,36	98,36		
Composição Auxiliar	88309	SINAPI	PEDREIRO COM ENCARGOS COMPLEMENTARES	SEDI - SERVIÇOS DIVERSOS	H	0,1700000	17,44	2,96		
Composição Auxiliar	88316	SINAPI	SERVENTE COM ENCARGOS COMPLEMENTARES	SEDI - SERVIÇOS DIVERSOS	H	0,1700000	13,55	2,30		
Insumo	00004791	SINAPI	ADESIVO ACRILICO DE BASE AQUOSA / COLA DE CONTATO	Material	KG	0,1400000	27,53	3,85		
Insumo	00004790	SINAPI	PLACA VINILICA SEMIFLEXIVEL PARA REVESTIMENTO DE PISOS E	Material	m²	1,0500000	85,00	89,25		
					Valor do BDI =>	24,59			Valor com BDI =>	122,95

10.1.8	Código	Banco	Descrição	Tipo	Und	Quant.	Valor Unit	Total
Composição	C4623	SEINFRA	PISO PODOTÁTIL INTERNO EM BORRACHA 30x30cm ASSENTAMENTO COM COLA VINIL (FORNECIMENTO E ASSENTAMENTO)	PISOS	m²	1,0000000	185,96	185,96
Insumo	18621	SEINFRA	COLA VINIL PARA PVC	Material	KG	0,1200000	20,48	2,45
Insumo	12543	SEINFRA	SERVENTE	Mão de Obra	H	0,6100000	15,55	9,48
Insumo	11328	SEINFRA	LADRILHISTA	Mão de Obra	H	0,5000000	20,77	10,38
Insumo	18622	SEINFRA	PISO TÁTIL ALERTA OU DIRECIONAL EMBORRACHADO COR PRETO	Material	m²	1,1000000	148,78	163,65

Composições Analíticas com Preço Unitário
 LOTE 02: CONCLUSÃO DE CRECHES PROINFANCIA NO MUNICÍPIO DE CODÓ/MA - SÃO FRANCISCO

Bancos
 SINAPI - 02/2022 - Maranhão
 ORSE - 01/2022 - Sergipe
 SEINFRA - 027 - Ceará

B.D.I.
 25,0%

Encargos Sociais
 Desonerado:
 Horista: 86,68%
 Mensalista: 49,33%

Composições Analíticas com Preço Unitário

Valor do BDI => 46,49 Valor com BDI => 232,45

10.1.10	Código	Banco	Descrição	Tipo	Und	Quant.	Valor Unit	Total		
Composição	72189	SINAPI	RODAPE VINILICO ALTURA 5CM, ESPESSURA 1MM, FIXADO COM COLA	PISO - PISOS	M	1,0000000	29,39	29,39		
Composição Auxiliar	88309	SINAPI	PEDREIRO COM ENCARGOS COMPLEMENTARES	SEDI - SERVIÇOS DIVERSOS	H	0,1000000	17,44	1,74		
Composição Auxiliar	88316	SINAPI	SERVENTE COM ENCARGOS COMPLEMENTARES	SEDI - SERVIÇOS DIVERSOS	H	0,3000000	13,55	4,06		
Insumo	00004791	SINAPI	ADESIVO ACRILICO DE BASE AQUOSA / COLA DE CONTATO	Material	KG	0,0700000	27,53	1,92		
Insumo	00004804	SINAPI	RODAPE PLANO PARA PISO VINILICO, H = 5 CM	Material	M	1,0500000	20,64	21,67		
					MO sem LS =>	2,45	LS =>	2,10	MO com LS =>	4,55
					Valor do BDI =>	7,34			Valor com BDI =>	36,73

Composição	C2284	SEINFRA	SOLEIRA DE GRANITO L= 15cm	PISOS INTERNOS	M	1,0000000	78,85	78,85		
Composição Auxiliar	C0197	SEINFRA	ARGAMASSA MISTA DE CIMENTO CAL HIDR. E AREIA S/PEN. TRAÇO 1:1:4	ARGAMASSA MISTA	m²	0,0038000	642,18	2,44		
Insumo	I2543	SEINFRA	SERVENTE	Mão de Obra	H	0,2500000	15,55	3,88		
Insumo	I2391	SEINFRA	PEDREIRO	Mão de Obra	H	0,5000000	20,77	10,38		
Insumo	I1880	SEINFRA	SOLEIRA DE GRANITO DE 15CM	Material	M	1,0000000	62,15	62,15		
					MO sem LS =>	8,00	LS =>	6,85	MO com LS =>	14,85
					Valor do BDI =>	19,71			Valor com BDI =>	98,56

10.1.12	Código	Banco	Descrição	Tipo	Und	Quant.	Valor Unit	Total		
Composição	C2285	SEINFRA	SOLEIRA DE GRANITO L= 25cm	PISOS INTERNOS	M	1,0000000	132,44	132,44		
Composição Auxiliar	C0197	SEINFRA	ARGAMASSA MISTA DE CIMENTO CAL HIDR. E AREIA S/PEN. TRAÇO 1:1:4	ARGAMASSA MISTA	m²	0,0062000	642,18	3,98		
Insumo	I2543	SEINFRA	SERVENTE	Mão de Obra	H	0,2500000	15,55	3,88		
Insumo	I2391	SEINFRA	PEDREIRO	Mão de Obra	H	0,5000000	20,77	10,38		
					MO sem LS =>	8,20	LS =>	7,02	MO com LS =>	15,22
					Valor do BDI =>	33,11			Valor com BDI =>	165,55

10.2.1	Código	Banco	Descrição	Tipo	Und	Quant.	Valor Unit	Total		
Composição	73892/002	SINAPI	EXECUÇÃO DE PASSEIO (CALÇADA) EM CONCRETO 12 MPA, TRAÇO 1:3:5 (CIMENTO/AREIA/BRITA) PREPARO MECÂNICO, ESPESSURA 7CM, COM BETONEIRA CAPACIDADE NOMINAL DE 400 L, CAPACIDADE DE MISTURA 280 L, MOTOR ELÉTRICO TRIFÁSICO POTÊNCIA DE 2 CV, SEM	PISO - PISOS	m²	1,0000000	36,39	36,39		
Composição Auxiliar	88830	SINAPI	BETONEIRA CAPACIDADE NOMINAL DE 400 L, CAPACIDADE DE MISTURA 280 L, MOTOR ELÉTRICO TRIFÁSICO POTÊNCIA DE 2 CV, SEM	CHOR - CUSTOS HORÁRIOS DE MÁQUINAS E EQUIPAMENTOS	CHP	0,0500000	1,55	0,07		
Composição Auxiliar	88831	SINAPI	BETONEIRA CAPACIDADE NOMINAL DE 400 L, CAPACIDADE DE MISTURA 280 L, MOTOR ELÉTRICO TRIFÁSICO POTÊNCIA DE 2 CV, SEM	CHOR - CUSTOS HORÁRIOS DE MÁQUINAS E EQUIPAMENTOS	CHI	0,0500000	0,32	0,01		
Composição Auxiliar	88309	SINAPI	PEDREIRO COM ENCARGOS COMPLEMENTARES	SEDI - SERVIÇOS DIVERSOS	H	0,2000000	17,44	3,48		
Composição Auxiliar	88316	SINAPI	SERVENTE COM ENCARGOS COMPLEMENTARES	SEDI - SERVIÇOS DIVERSOS	H	0,7800000	13,55	10,29		
Composição Auxiliar	88262	SINAPI	CARPINTEIRO DE FORMAS COM ENCARGOS COMPLEMENTARES	SEDI - SERVIÇOS DIVERSOS	H	0,1000000	17,21	1,72		
Insumo	00001379	SINAPI	CIMENTO PORTLAND COMPOSTO CP II-32	Material	KG	16,0300000	0,80	9,61		
Insumo	00004721	SINAPI	PEDRA BRITADA N. 1 (9,5 a 19 MM) POSTO PEDREIRA/FORNECEDOR, SEM FRETE	Material	m³	0,0285000	69,65	1,98		
Insumo	00004718	SINAPI	PEDRA BRITADA N. 2 (19 a 38 MM) POSTO PEDREIRA/FORNECEDOR, SEM FRETE	Material	m³	0,0285000	70,02	1,99		
Insumo	00004505	SINAPI	RIPA DE MADEIRA NÃO APARELHADA *2 X 7* CM, PINUS, MISTA OU EQUIVALENTE DA REGIÃO	Material	M	2,0000000	2,21	4,42		
					MO sem LS =>	6,56	LS =>	5,62	MO com LS =>	12,18
					Valor do BDI =>	9,09			Valor com BDI =>	45,48

10.2.3	Código	Banco	Descrição	Tipo	Und	Quant.	Valor Unit	Total		
Composição	73764/004	SINAPI	PAVIMENTAÇÃO EM BLOCOS DE CONCRETO SEXTAVADO, ESPESSURA	PAVI - PAVIMENTAÇÃO	m²	1,0000000	53,67	53,67		
Composição	88316	SINAPI	SERVENTE COM ENCARGOS COMPLEMENTARES	SEDI - SERVIÇOS DIVERSOS	H	0,3200000	13,55	4,33		
Composição Auxiliar	88260	SINAPI	CALCETEIRO COM ENCARGOS COMPLEMENTARES	SEDI - SERVIÇOS DIVERSOS	H	0,1600000	17,33	2,77		
Insumo	00000367	SINAPI	AREIA GROSSA - POSTO JAZIDA/FORNECEDOR (RETIRADO NA JAZIDA, SEM TRANSPORTE)	Material	m³	0,0800000	65,84	3,95		
Insumo	00000711	SINAPI	BLOQUETE/PISO INTERTRAVADO DE CONCRETO - MODELO SEXTAVADO / HEXAGONAL, 25 CM X 25 CM, E = 6 CM, RESISTÊNCIA DE 35 MPA (NBR	Material	m²	1,0000000	41,46	41,46		
					MO sem LS =>	3,01	LS =>	2,58	MO com LS =>	5,59

Composições Analíticas com Preço Unitário
 LOTE 02: CONCLUSÃO DE CRECHES PROINFANCIA NO MUNICÍPIO DE CODÓ/MA - SÃO FRANCISCO

Bancos
 SINAPI - 02/2022 - Maranhão
 ORSE - 01/2022 - Sergipe
 SEINFRA - 027 - Ceará

B.D.I.
 25,0%

Encargos Sociais
 Desonerado:
 Horista: 85,68%
 Mensalista: 49,33%

Composições Analíticas com Preço Unitário

Valor do BDI => 13,41 Valor com BDI => 67,08

10.2.4	Código	Banco	Descrição	Tipo	Und	Quant.	Valor Unit	Total	
Composição	C4624	SEINFRA	PISO PODOTÁTIL EXTERNO EM PMC ESP. 3CM, ASSENTADO COM ARGAMASSA (FORNECIMENTO F. ASSENTAMENTO)	PISOS	m²	1,0000000	112,86	112,86	
Insumo	10441	SEINFRA	CAL HIDRATADA	Material	KG	2,7300000	1,10	3,00	
Insumo	10805	SEINFRA	CIMENTO PORTLAND	Material	KG	2,8000000	0,56	1,56	
Insumo	10109	SEINFRA	AREIA MEDIA	Material	m³	0,0182000	67,50	1,22	
Insumo	12543	SEINFRA	SERVENTE	Mão de Obra	H	1,2500000	15,55	19,43	
Insumo	11328	SEINFRA	LADRILHISTA	Mão de Obra	H	1,6000000	20,77	33,23	
Insumo	18623	SEINFRA	PISO TÁTIL ALERTA OU DIRECIONAL EM PMC (CONCRETO) ESP. 3cm	Material	m²	1,1000000	49,48	54,42	
				MO sem LS =>	28,36	LS =>	24,30	MO com LS =>	52,66
				Valor do BDI =>	28,21	Valor com BDI =>		141,07	

10.2.6	Código	Banco	Descrição	Tipo	Und	Quant.	Valor Unit	Total	
Composição	74223/001	SINAPI	MEIO-FIO (GUIA) DE CONCRETO PRE-MOLDADO, DIMENSÕES 12X15X30X100CM (FACE SUPERIORXFACE INFERIORXALTURAXCOMPIMENTO), REJUNTADO C/ARGAMASSA 1:4 CIMENTO:AREIA, INCLUINDO ESCAVACÃO E DEATERRO ARGAMASSA TRAÇO 1:4 (EM VOLUME DE CIMENTO E AREIA MÉDIA ÚMIDA), PREPARO MANUAL. AF_08/2019	DROP - DRENAGEM/OBRAS DE CONTENÇÃO / POÇOS DE VISITA E CAIXAS	M	1,0000000	56,83	56,83	
Composição Auxiliar	88631	SINAPI		SEDI - SERVIÇOS DIVERSOS	m³	0,0013000	420,79	0,54	
Composição Auxiliar	88309	SINAPI		SEDI - SERVIÇOS DIVERSOS	H	0,2500000	17,44	4,36	
Composição Auxiliar	88316	SINAPI		SEDI - SERVIÇOS DIVERSOS	H	1,1350000	13,55	15,37	
Composição Auxiliar	73964/006	SINAPI		MOV - MOVIMENTO DE TERRA	m³	0,0190000	40,65	0,77	
Insumo	00004059	SINAPI	MEIO-FIO OU GUIA DE CONCRETO, PRE-MOLDADO, COMP 1 M, *30 X 12/15* CM (H X L I / I 2)	Material	M	1,0000000	35,79	35,79	
				MO sem LS =>	8,67	LS =>	7,42	MO com LS =>	16,09
				Valor do BDI =>	14,20	Valor com BDI =>		71,03	

10.2.7	Código	Banco	Descrição	Tipo	Und	Quant.	Valor Unit	Total	
Composição	73692	SINAPI	LASTRO DE AREIA MEDIA	FUES - FUNDAÇÕES E ESTRUTURAS	m³	1,0000000	101,85	101,85	
Composição Auxiliar	88316	SINAPI		SEDI - SERVIÇOS DIVERSOS	H	2,0000000	13,55	27,10	
Insumo	00000370	SINAPI	AREIA MEDIA - POSTO JAZIDA/FORNECEDOR (RETIRADO NA JAZIDA, SEM TRANSPORTE)	Material	m³	1,1500000	65,00	74,75	
				MO sem LS =>	11,25	LS =>	9,83	MO com LS =>	20,88
				Valor do BDI =>	25,46	Valor com BDI =>		127,31	

10.2.8	Código	Banco	Descrição	Tipo	Und	Quant.	Valor Unit	Total	
Composição	74236/001	SINAPI	PLANTIO DE GRAMA BATATAIS EM PLACAS	URBA - URBANIZAÇÃO	m²	1,0000000	19,21	19,21	
Composição Auxiliar	88316	SINAPI		SEDI - SERVIÇOS DIVERSOS	H	0,1000000	13,55	1,35	
Composição Auxiliar	88441	SINAPI		SEDI - SERVIÇOS DIVERSOS	H	0,1000000	13,29	1,32	
Insumo	00038125	SINAPI	FERTILIZANTE ORGANICO COMPOSTO, CLASSE A	Material	KG	3,0000000	1,85	5,55	
Insumo	00003324	SINAPI	GRAMA BATATAIS EM PLACAS, SEM PLANTIO	Material	m²	1,0000000	10,71	10,71	
Insumo	00025951	SINAPI	FERTILIZANTE NPK - 10:10:10	Material	KG	0,1000000	2,79	0,27	
				MO sem LS =>	1,10	LS =>	0,94	MO com LS =>	2,04
				Valor do BDI =>	4,80	Valor com BDI =>		24,01	

11.1	Código	Banco	Descrição	Tipo	Und	Quant.	Valor Unit	Total	
Composição	C1207	SEINFRA	EMASSAMENTO DE PAREDES EXTERNAS 2 DEMÃOS C/MASSA ACRILICA	PAREDES E FORROS	m²	1,0000000	15,06	15,06	
Insumo	12395	SEINFRA	PINTOR	Mão de Obra	H	0,3500000	20,77	7,26	
Insumo	11511	SEINFRA	MASSA ACRILICA PARA PINTURA LATEX	Material	KG	0,7000000	4,78	3,34	
Insumo	11347	SEINFRA	LIXA PARA MADEIRA/MASSA	Material	UN	0,5000000	0,55	0,27	
				MO sem LS =>	6,17	LS =>	5,28	MO com LS =>	11,45
				Valor do BDI =>	3,76	Valor com BDI =>		18,82	

11.2	Código	Banco	Descrição	Tipo	Und	Quant.	Valor Unit	Total
Composição	88489	SINAPI	APLICAÇÃO MANUAL DE PINTURA COM TINTA LÁTEX ACRILICA EM PAREDES, DUAS DEMÃOS. AF. 06/2014	PINT - PINTURAS	m²	1,0000000	12,46	12,46

Composições Analíticas com Preço Unitário
 LOTE 02: CONCLUSÃO DE CRECHES PROINFANCIA NO MUNICÍPIO DE CODÓ/MA - SÃO FRANCISCO

Bancos
 SINAPI - 02/2022 - Maranhão
 ORSE - 01/2022 - Sergipe
 SEINFRA - 027 - Ceará

B.D.I.
 25,0%

Encargos Sociais
 Desonerado:
 Horista: 85,68%
 Mensalista: 49,33%

Composições Analíticas com Preço Unitário									
Composição	94498	SINAPI	REGISTRO DE GAVETA BRUTO, LATÃO, ROSCÁVEL, 2" - FORNECIMENTO E INSTALAÇÃO. AF_08/2021	INHI - INSTALAÇÕES HIDROSANITÁRIAS	UN	1,0000000	135,56	135,56	
Composição Auxiliar	88248	SINAPI	AUXILIAR DE ENCANADOR OU BOMBEIRO HIDRÁULICO COM ENCARGOS COMPLEMENTARES	SEDI - SERVIÇOS DIVERSOS	H	0,3398000	13,19	4,48	
Composição Auxiliar	88267	SINAPI	ENCANADOR OU BOMBEIRO HIDRÁULICO COM ENCARGOS COMPLEMENTARES	SEDI - SERVIÇOS DIVERSOS	H	0,3398000	16,83	5,71	
Insumo	00003148	SINAPI	FITA VEDA ROSCA EM ROLOS DE 18 MM X 50 M (L X C)	Material	UN	0,0240000	13,27	0,31	
Insumo	00006028	SINAPI	REGISTRO GAVETA BRUTO EM LATAO FORJADO, BITOLA 2 " (REF 1509)	Material	UN	1,0000000	125,06	125,06	
				MO sem LS =>	4,51	LS =>	3,87	MO com LS =>	8,38
				Valor do BDI =>	33,89			Valor com BDI =>	169,45

12.1.3	Código	Banco	Descrição	Tipo	Und	Quant.	Valor Unit	Total	
Composição	94500	SINAPI	REGISTRO DE GAVETA BRUTO, LATÃO, ROSCÁVEL, 3" - FORNECIMENTO E INSTALAÇÃO. AF_08/2021	INHI - INSTALAÇÕES HIDROSANITÁRIAS	UN	1,0000000	331,55	331,55	
Composição Auxiliar	88248	SINAPI	AUXILIAR DE ENCANADOR OU BOMBEIRO HIDRÁULICO COM ENCARGOS COMPLEMENTARES	SEDI - SERVIÇOS DIVERSOS	H	0,5695000	13,19	7,51	
Composição Auxiliar	88267	SINAPI	ENCANADOR OU BOMBEIRO HIDRÁULICO COM ENCARGOS COMPLEMENTARES	SEDI - SERVIÇOS DIVERSOS	H	0,6695000	16,83	9,58	
Insumo	00003148	SINAPI	FITA VEDA ROSCA EM ROLOS DE 18 MM X 50 M (L X C)	Material	UN	0,0354000	13,27	0,46	
Insumo	00006012	SINAPI	REGISTRO GAVETA BRUTO EM LATAO FORJADO, BITOLA 3 " (REF 1509)	Material	UN	1,0000000	314,00	314,00	
				MO sem LS =>	7,57	LS =>	6,48	MO com LS =>	14,05
				Valor do BDI =>	82,88			Valor com BDI =>	414,43

12.1.4	Código	Banco	Descrição	Tipo	Und	Quant.	Valor Unit	Total	
Composição	94501	SINAPI	REGISTRO DE GAVETA BRUTO, LATÃO, ROSCÁVEL, 4" - FORNECIMENTO E INSTALAÇÃO. AF_08/2021	INHI - INSTALAÇÕES HIDROSANITÁRIAS	UN	1,0000000	676,52	676,52	
Composição Auxiliar	88248	SINAPI	AUXILIAR DE ENCANADOR OU BOMBEIRO HIDRÁULICO COM ENCARGOS COMPLEMENTARES	SEDI - SERVIÇOS DIVERSOS	H	0,7225000	13,19	9,52	
Composição Auxiliar	88267	SINAPI	ENCANADOR OU BOMBEIRO HIDRÁULICO COM ENCARGOS COMPLEMENTARES	SEDI - SERVIÇOS DIVERSOS	H	0,7225000	16,83	12,15	
Insumo	00003148	SINAPI	FITA VEDA ROSCA EM ROLOS DE 18 MM X 50 M (L X C)	Material	UN	0,0452000	13,27	0,59	
Insumo	00006027	SINAPI	REGISTRO GAVETA BRUTO EM LATAO FORJADO, BITOLA 4 " (REF 1509)	Material	UN	1,0000000	654,26	654,26	
				MO sem LS =>	169,13	LS =>		Valor com BDI =>	845,65

12.1.5	Código	Banco	Descrição	Tipo	Und	Quant.	Valor Unit	Total	
Composição	94792	SINAPI	REGISTRO DE GAVETA BRUTO, LATÃO, ROSCÁVEL, 1", COM ACABAMENTO E CANOPLA CROMADOS - FORNECIMENTO E INSTALAÇÃO. AF_08/2021	INHI - INSTALAÇÕES HIDROSANITÁRIAS	UN	1,0000000	106,67	106,67	
Composição Auxiliar	88248	SINAPI	AUXILIAR DE ENCANADOR OU BOMBEIRO HIDRÁULICO COM ENCARGOS COMPLEMENTARES	SEDI - SERVIÇOS DIVERSOS	H	0,2595000	13,19	3,42	
Composição Auxiliar	88267	SINAPI	ENCANADOR OU BOMBEIRO HIDRÁULICO COM ENCARGOS COMPLEMENTARES	SEDI - SERVIÇOS DIVERSOS	H	0,2595000	16,83	4,36	
Insumo	00003148	SINAPI	FITA VEDA ROSCA EM ROLOS DE 18 MM X 50 M (L X C)	Material	UN	0,0132000	13,27	0,17	
				MO sem LS =>	3,45	LS =>	2,95	MO com LS =>	6,40
				Valor do BDI =>	26,66			Valor com BDI =>	133,33

12.1.6	Código	Banco	Descrição	Tipo	Und	Quant.	Valor Unit	Total	
Composição	94794	SINAPI	REGISTRO DE GAVETA BRUTO, LATÃO, ROSCÁVEL, 1 1/2", COM ACABAMENTO E CANOPLA CROMADOS - FORNECIMENTO E INSTALAÇÃO. AF_08/2021	INHI - INSTALAÇÕES HIDROSANITÁRIAS	UN	1,0000000	155,04	155,04	
Composição Auxiliar	88248	SINAPI	AUXILIAR DE ENCANADOR OU BOMBEIRO HIDRÁULICO COM ENCARGOS COMPLEMENTARES	SEDI - SERVIÇOS DIVERSOS	H	0,3743000	13,19	4,93	
Composição Auxiliar	88267	SINAPI	ENCANADOR OU BOMBEIRO HIDRÁULICO COM ENCARGOS COMPLEMENTARES	SEDI - SERVIÇOS DIVERSOS	H	0,3743000	16,83	6,29	
Insumo	00006015	SINAPI	REGISTRO GAVETA COM ACABAMENTO E CANOPLA CROMADOS, SIMPLIF. BITOLA 1 1/2 " (REF 1509)	Material	UN	1,0000000	143,57	143,57	
				MO sem LS =>	4,98	LS =>	4,26	MO com LS =>	9,24
				Valor do BDI =>	38,76			Valor com BDI =>	193,80

12.1.7	Código	Banco	Descrição	Tipo	Und	Quant.	Valor Unit	Total	
Composição	89987	SINAPI	REGISTRO DE GAVETA BRUTO, LATÃO, ROSCÁVEL, 3/4", COM ACABAMENTO E CANOPLA CROMADOS - FORNECIMENTO E INSTALAÇÃO. AF_08/2021	INHI - INSTALAÇÕES HIDROSANITÁRIAS	UN	1,0000000	87,42	87,42	
Composição	88248	SINAPI	AUXILIAR DE ENCANADOR OU BOMBEIRO HIDRÁULICO COM ENCARGOS COMPLEMENTARES	SEDI - SERVIÇOS DIVERSOS	H	0,2212000	13,19	2,91	
Insumo	00003148	SINAPI	FITA VEDA ROSCA EM ROLOS DE 18 MM X 50 M (L X C)	Material	UN	0,0106000	13,27	0,14	
Insumo	00006005	SINAPI	REGISTRO GAVETA COM ACABAMENTO E CANOPLA CROMADOS, SIMPLIF. BITOLA 3/4 " (REF 1509)	Material	UN	1,0000000	80,65	80,65	
				MO sem LS =>	2,94	LS =>	2,51	MO com LS =>	5,45
				Valor do BDI =>	21,85			Valor com BDI =>	109,27

12.1.8	Código	Banco	Descrição	Tipo	Und	Quant.	Valor Unit	Total
Composição	89985	SINAPI	REGISTRO DE PRESSÃO BRUTO, LATÃO, ROSCÁVEL, 3/4", COM ACABAMENTO E CANOPLA CROMADOS - FORNECIMENTO E INSTALAÇÃO. AF_08/2021	INHI - INSTALAÇÕES HIDROSANITÁRIAS	UN	1,0000000	82,83	82,83
Composição	88248	SINAPI	AUXILIAR DE ENCANADOR OU BOMBEIRO HIDRÁULICO COM ENCARGOS COMPLEMENTARES	SEDI - SERVIÇOS DIVERSOS	H	0,2212000	13,19	2,91
Insumo	00003148	SINAPI	FITA VEDA ROSCA EM ROLOS DE 18 MM X 50 M (L X C)	Material	UN	0,0106000	13,27	0,14

Composições Analíticas com Preço Unitário
 LOTE 02: CONCLUSÃO DE CRECHES PROINFANCIA NO MUNICÍPIO DE CODÓ/MA - SÃO FRANCISCO

Bancos
 SINAPI - 02/2022 - Maranhão
 ORSE - 01/2022 - Sergipe
 SEINFRA - 027 - Ceará

B.D.I.
 25,0%

Encargos Sociais
 Desonerado:
 Horista: 85,68%
 Mensalista: 49,33%

Composições Analíticas com Preço Unitário

Insumo	00006024	SINAPI	REGISTRO PRESSAO COM ACABAMENTO E CANOPLA CROMADA, SIMPLIFS. RITOLI A 3/4" (RFF 1416)	Material	UN	1,0000000	76,06	76,06	
				MO sem LS =>	2,94	LS =>	2,51	MO com LS =>	5,45
				Valor do BDI =>	20,70			Valor com BDI =>	103,53

13.1.1	Código	Banco	Descrição	Tipo	Und	Quant.	Valor Unit	Total	
Composição	89848	SINAPI	TUBO PVC, SERIE NORMAL, ESGOTO PREDIAL, DN 100 MM, FORNECIDO E INSTALADO EM SUBCOLETOR AFREO DE ESGOTO SANITÁRIO	INHI - INSTALAÇÕES HIDROS SANITÁRIAS	M	1,0000000	29,18	29,18	
Composição	88248	SINAPI	AUXILIAR DE ENCANADOR OU BOMBEIRO HIDRÁULICO COM ENCARGOS COMPLEMENTARES	SEDI - SERVIÇOS DIVERSOS	H	0,2700000	13,19	3,56	
Composição	88267	SINAPI	ENCANADOR OU BOMBEIRO HIDRÁULICO COM ENCARGOS	SEDI - SERVIÇOS DIVERSOS	H	0,2700000	16,83	4,54	
Insumo	00038383	SINAPI	LIXA D'AGUA EM FOLHA, GRAO 100	Material	UN	0,0900000	1,81	0,16	
Insumo	00020083	SINAPI	SOLUCAO PREPARADORA / LIMPADORA PARA PVC, FRASCO COM 1000 CM3	Material	UN	0,0225000	61,02	1,37	
Insumo	00009836	SINAPI	TUBO PVC SERIE NORMAL, DN 100 MM, PARA ESGOTO PREDIAL (NBR 5688)	Material	M	1,0500000	17,92	18,81	
				MO sem LS =>	3,59	LS =>	3,07	MO com LS =>	5,66
				Valor do BDI =>	7,29			Valor com BDI =>	36,47

13.1.2	Código	Banco	Descrição	Tipo	Und	Quant.	Valor Unit	Total	
Composição	89746	SINAPI	JOELHO 45 GRAUS, PVC, SERIE NORMAL, ESGOTO PREDIAL, DN 100 MM, JUNTA ELÁSTICA, FORNECIDO E INSTALADO EM RAMAL DE DESCARGA OU RAMAL DE ESGOTO SANITÁRIO, AF 12/2014	INHI - INSTALAÇÕES HIDROS SANITÁRIAS	UN	1,0000000	22,33	22,33	
Composição	88248	SINAPI	AUXILIAR DE ENCANADOR OU BOMBEIRO HIDRÁULICO COM ENCARGOS	SEDI - SERVIÇOS DIVERSOS	H	0,2500000	13,19	3,29	
Insumo	00000301	SINAPI	ANEL BORRACHA PARA TUBO ESGOTO PREDIAL, DN 100 MM (NBR 5688)	Material	UN	1,0000000	3,70	3,70	
Insumo	00003528	SINAPI	JOELHO PVC, SOLDAVEL, PB, 45 GRAUS, DN 100 MM, PARA ESGOTO PREDIAL	Material	UN	1,0000000	10,12	10,12	
Insumo	00020078	SINAPI	PASTA LUBRIFICANTE PARA TUBOS E CONEXOES COM JUNTA ELÁSTICA, FMRAI AGFM DE *400* GR (USO FM PVC, ACO, POLIETILENO E OUTROS)	Material	UN	0,0460000	22,23	1,02	
				MO sem LS =>	3,32	LS =>	2,85	MO com LS =>	6,17
				Valor do BDI =>	5,56			Valor com BDI =>	27,91

13.1.3	Código	Banco	Descrição	Tipo	Und	Quant.	Valor Unit	Total	
Composição	89744	SINAPI	JOELHO 90 GRAUS, PVC, SERIE NORMAL, ESGOTO PREDIAL, DN 100 MM, JUNTA ELÁSTICA, FORNECIDO E INSTALADO EM RAMAL DE DESCARGA OU RAMAL DE ESGOTO SANITÁRIO, AF 12/2014	INHI - INSTALAÇÕES HIDROS SANITÁRIAS	UN	1,0000000	22,40	22,40	
Composição	88248	SINAPI	AUXILIAR DE ENCANADOR OU BOMBEIRO HIDRÁULICO COM ENCARGOS	SEDI - SERVIÇOS DIVERSOS	H	0,2500000	13,19	3,29	
Insumo	00000301	SINAPI	ANEL BORRACHA PARA TUBO ESGOTO PREDIAL, DN 100 MM (NBR 5688)	Material	UN	1,0000000	3,70	3,70	
Insumo	00003520	SINAPI	JOELHO PVC, SOLDAVEL, PB, 90 GRAUS, DN 100 MM, PARA ESGOTO PREDIAL	Material	UN	1,0000000	10,19	10,19	
Insumo	00020078	SINAPI	PASTA LUBRIFICANTE PARA TUBOS E CONEXOES COM JUNTA ELÁSTICA, FMRAI AGFM DE *400* GR (USO FM PVC, ACO, POLIETILENO E OUTROS)	Material	UN	0,0460000	22,23	1,02	
				MO sem LS =>	3,32	LS =>	2,85	MO com LS =>	6,17
				Valor do BDI =>	5,60			Valor com BDI =>	28,00

14.1	Código	Banco	Descrição	Tipo	Und	Quant.	Valor Unit	Total	
Composição	89708	SINAPI	CAIXA SIFONADA, PVC, DN 150 X 185 X 75 MM, JUNTA ELÁSTICA, COM TAMPA - FORNECIMENTO E INSTALAÇÃO	INHI - INSTALAÇÕES HIDROS SANITÁRIAS	UN	1,0000000	89,17	89,17	
Composição	88267	SINAPI	ENCANADOR OU BOMBEIRO HIDRÁULICO COM ENCARGOS	SEDI - SERVIÇOS DIVERSOS	H	0,3800000	16,83	6,39	
Insumo	00000122	SINAPI	ADESIVO PLÁSTICO PARA PVC, FRASCO COM *850* GR	Material	UN	0,0148000	53,86	0,79	
Insumo	00000297	SINAPI	ANEL BORRACHA PARA TUBO ESGOTO PREDIAL, DN 75 MM (NBR 5688)	Material	UN	1,0000000	3,07	3,07	
Insumo	00011714	SINAPI	CAIXA SIFONADA, PVC, 150 X *185* X 75 MM, COM GRELHA QUADRADA, BRANCA	Material	UN	1,0000000	71,78	71,78	
Insumo	00038383	SINAPI	LIXA D'AGUA EM FOLHA, GRAO 100	Material	UN	0,0570000	1,81	0,10	
Insumo	00020078	SINAPI	PASTA LUBRIFICANTE PARA TUBOS E CONEXOES COM JUNTA ELÁSTICA, FMRAI AGFM DE *400* GR (USO FM PVC, ACO, POLIETILENO E OUTROS)	Material	UN	0,0300000	22,23	0,66	
Insumo	00020083	SINAPI	SOLUCAO PREPARADORA / LIMPADORA PARA PVC, FRASCO COM 1000 CM3	Material	UN	0,0225000	61,02	1,37	
				MO sem LS =>	5,05	LS =>	4,33	MO com LS =>	9,38

14.2	Código	Banco	Descrição	Tipo	Und	Quant.	Valor Unit	Total	
Composição	74051/002	SINAPI	CAIXA DE GORDURA SIMPLES EM CONCRETO PRE-MOLDADO DN 40,0 CM COM TAMPA - FORNECIMENTO E INSTALAÇÃO	INHI - INSTALAÇÕES HIDROS SANITÁRIAS	UN	1,0000000	234,81	234,81	
Composição	88316	SINAPI	SERVENTE COM ENCARGOS COMPLEMENTARES	SEDI - SERVIÇOS DIVERSOS	H	2,0000000	13,55	27,10	
Composição	88267	SINAPI	ENCANADOR OU BOMBEIRO HIDRÁULICO COM ENCARGOS COMPLEMENTARES	SEDI - SERVIÇOS DIVERSOS	H	2,0000000	16,83	33,66	
Insumo	00011881	SINAPI	CAIXA DE GORDURA CILINDRICA EM CONCRETO SIMPLES PRE-MOLDADA, COM DIAMETRO DE 40 CM E ALTURA DE 45 CM, COM TAMPA	Material	UN	1,0000000	173,57	173,57	
Insumo	00001379	SINAPI	CIMENTO PORTLAND COMPOSTO CP II-32	Material	KG	0,8000000	0,60	0,48	
				MO sem LS =>	26,51	LS =>	22,71	MO com LS =>	49,22

Composições Analíticas com Preço Unitário
LOTE 02: CONCLUSÃO DE CRECHES PROINFANCIA NO MUNICÍPIO DE CODÓ/MA - SÃO FRANCISCO

Bancos
SINAPI - 02/2022 - Maranhão
ORSE - 01/2022 - Sergipe
SEINFRA - 027 - Ceará

B.D.I.
25,0%

Encargos Sociais
Desonerado:
Horista: 85,68%
Mensalista: 49,33%

Composições Analíticas com Preço Unitário										
14.3	Código	Banco	Descrição	Tipo	Und	Quant.	Valor Unit	Total		
Composição	72289	SINAPI	CAIXA DE INSPEÇÃO 80X80X80CM EM ALVENARIA - EXECUÇÃO	INHI - INSTALAÇÕES HIDROSANITÁRIAS	UN	1,0000000	368,67	368,67		
Composição Auxiliar	88309	SINAPI	PEDREIRO COM ENCARGOS COMPLEMENTARES	SEDI - SERVIÇOS DIVERSOS	H	3,6300000	17,44	63,30		
Composição Auxiliar	88316	SINAPI	SERVENTE COM ENCARGOS COMPLEMENTARES	SEDI - SERVIÇOS DIVERSOS	H	11,0000000	13,55	149,05		
Insumo	00000370	SINAPI	AREIA MEDIA - POSTO JAZIDA/FORNECEDOR (RETIRADO NA JAZIDA, SEM FRETE)	Material	m³	0,2500000	65,00	16,25		
Insumo	00004721	SINAPI	PEDRA BRITADA N. 1 (9,5 a 19 MM) POSTO PEDREIRA/FORNECEDOR, SEM FRETE	Material	m³	0,1300000	69,65	9,05		
Insumo	00000031	SINAPI	ACO CA-50, 12,5 MM, VERGALHAO	Material	KG	2,5000000	3,92	9,80		
Insumo	00001382	SINAPI	CIMENTO PORTLAND POZOLANICO CP IV-32	Material	50KG	1,7800000	33,72	60,02		
					MO sem LS =>	89,83	LS =>	76,79	MO com LS =>	166,42
					Valor do BDI =>	92,16			Valor com BDI =>	460,83

14.4	Código	Banco	Descrição	Tipo	Und	Quant.	Valor Unit	Total		
Composição	94969	SINAPI	CONCRETO FCK = 15MPA, TRAÇO 1:3:4:3,5 (EM MASSA SECA DE CIMENTO, AREIA MÉDIA E AGUA)	FUES - FUNDAÇÕES E	m³	0,0180000	308,18	5,54		
Composição Auxiliar	93358	SINAPI	ESCAVAÇÃO MANUAL DE VALA COM PROFUNDIDADE MENOR OU IGUAL A 1,30 M. AF. 02/2021	MOV - MOVIMENTO DE TERRA	m³	0,2160000	53,60	11,57		
Composição Auxiliar	87335	SINAPI	ARGAMASSA TRAÇO 1:2:8 (EM VOLUME DE CIMENTO, CAL E AREIA MÉDIA) PARA EMBOCO/MASSA ÚNICA/ASSENTAMENTO DE ALVENARIA	SEDI - SERVIÇOS DIVERSOS	m³	0,0228000	399,15	9,10		
Composição Auxiliar	88630	SINAPI	ARGAMASSA TRAÇO 1:4 (CIMENTO E AREIA MÉDIA), PREPARO MECÂNICO COM BETONFIRA 400 L. AF. 08/2014	SEDI - SERVIÇOS DIVERSOS	m³	0,0165000	346,26	5,71		
Composição Auxiliar	88309	SINAPI	PEDREIRO COM ENCARGOS COMPLEMENTARES	SEDI - SERVIÇOS DIVERSOS	H	1,9000000	17,44	33,13		
Composição Auxiliar	88316	SINAPI	SERVENTE COM ENCARGOS COMPLEMENTARES	SEDI - SERVIÇOS DIVERSOS	H	1,6500000	13,55	22,35		
Composição	6087	SINAPI	TAMPA EM CONCRETO ARMADO 60X60X5CM P/CX INSPECAO/FOSSA	INHI - INSTALAÇÕES HIDROSANITÁRIAS	UN	1,0000000	34,05	34,05		
Insumo	00007258	SINAPI	TIJOLO CERAMICO MACICO COMUM *5 X 10 X 20* CM (L X A X C)	Material	UN	75,8860000	0,73	55,39		
					MO sem LS =>	32,80	LS =>	28,11	MO com LS =>	60,91
					Valor do BDI =>	44,33			Valor com BDI =>	221,65

14.5	Código	Banco	Descrição	Tipo	Und	Quant.	Valor Unit	Total		
Composição	89710	SINAPI	RALO SECO, PVC, DN 100 X 40 MM, JUNTA SOLDÁVEL, FORNECIDO E INSTALADO EM RAMAL DE DESCARGA OU EM RAMAL DE ESGOTO	INHI - INSTALAÇÕES HIDROSANITÁRIAS	UN	1,0000000	12,70	12,70		
Composição Auxiliar	88248	SINAPI	AUXILIAR DE ENCANADOR OU BOMBEIRO HIDRÁULICO COM ENCARGOS COMPLEMENTARES	SEDI - SERVIÇOS DIVERSOS	H	0,0700000	13,19	0,92		
Composição	88267	SINAPI	ENCANADOR OU BOMBEIRO HIDRÁULICO COM ENCARGOS	SEDI - SERVIÇOS DIVERSOS	H	0,0700000	16,83	1,17		
Insumo	00038383	SINAPI	LIXA D'AGUA EM FOLHA, GRAO 100	Material	UN	0,0170000	1,81	0,03		
Insumo	00011739	SINAPI	RALO SECO CONICO, PVC, 100 X 40 MM, COM GRELHA REDONDA BRANCA	Material	UN	1,0000000	9,87	9,87		
Insumo	00020083	SINAPI	SOLUCAO PREPARADORA / LIMPADORA PARA PVC, FRASCO COM 1000 CM3	Material	UN	0,0075000	81,02	0,45		
					MO sem LS =>	0,93	LS =>	0,79	MO com LS =>	1,72
					Valor do BDI =>	3,17			Valor com BDI =>	15,87

14.6	Código	Banco	Descrição	Tipo	Und	Quant.	Valor Unit	Total		
Composição	C4822	SEINFRA	TERMINAL DE VENTILAÇÃO PVC 50MM	TUBOS E CONEXÕES DE PVC	UN	1,0000000	11,68	11,68		
Insumo	I1888	SEINFRA	SOLUÇÃO LIMPADORA PARA PVC RIGIDO	Material	L	0,0480000	39,22	1,88		
Insumo	I9096	SEINFRA	TERMINAL DE VENTILACAO, 50 MM, SERIE NORMAL, ESGOTO PREDIAL	Material	UN	1,0000000	5,09	5,09		
Insumo	I2320	SEINFRA	ENCANADOR	Mão de Obra	H	0,0900000	20,32	1,82		
Insumo	I0043	SEINFRA	AJUDANTE DE ENCANADOR	Mão de Obra	H	0,0900000	16,77	1,50		
					MO sem LS =>	1,79	LS =>	1,53	MO com LS =>	3,32
					Valor do BDI =>	2,92			Valor com BDI =>	14,60

14.7	Código	Banco	Descrição	Tipo	Und	Quant.	Valor Unit	Total
Composição	88830	SINAPI	BETONEIRA CAPACIDADE NOMINAL DE 400 L, CAPACIDADE DE MISTURA	CHOR - CUSTOS HORÁRIOS DE	CHP	0,1440000	1,55	0,22
Composição	88313	SINAPI	POCEIRO COM ENCARGOS COMPLEMENTARES	SEDI - SERVIÇOS DIVERSOS	H	22,5520000	10,82	244,01
Composição	88309	SINAPI	PEDREIRO COM ENCARGOS COMPLEMENTARES	SEDI - SERVIÇOS DIVERSOS	H	11,8390000	17,44	202,98
Composição	88245	SINAPI	ARMADOR COM ENCARGOS COMPLEMENTARES	SEDI - SERVIÇOS DIVERSOS	H	0,9790000	17,33	16,96
Composição	88316	SINAPI	SERVENTE COM ENCARGOS COMPLEMENTARES	SEDI - SERVIÇOS DIVERSOS	H	16,4350000	13,55	222,69
Insumo	00000033	SINAPI	ACO CA-50, 8,0 MM, VERGALHAO	Material	KG	14,0740000	10,55	148,48
Insumo	00001106	SINAPI	CAL HIDRATADA CH-I PARA ARGAMASSAS	Material	KG	11,9480000	0,85	10,15
Insumo	00001379	SINAPI	CIMENTO PORTLAND COMPOSTO CP II-32	Material	KG	70,8590000	0,80	42,51
Insumo	00004721	SINAPI	PEDRA BRITADA N. 1 (9,5 a 19 MM) POSTO PEDREIRA/FORNECEDOR, SEM FRETE	Material	m³	0,0420000	69,65	2,92
Insumo	00004718	SINAPI	PEDRA BRITADA N. 2 (19 a 38 MM) POSTO PEDREIRA/FORNECEDOR, SEM FRETE	Material	m³	0,3520000	70,02	24,64

Composições Analíticas com Preço Unitário
LOTE 02: CONCLUSÃO DE CRECHES PROINFANCIA NO MUNICÍPIO DE CODÓ/MA - SÃO FRANCISCO

Bancos
SINAPI - 02/2022 - Maranhão
ORSE - 01/2022 - Sergipe
SEINFRA - 027 - Ceará

B.D.I.
25,0%

Encargos Sociais
Desonerado:
Horista: 85,68%
Mensalista: 49,33%

Composições Analíticas com Preço Unitário

Insumo	00007258	SINAPI	TIJOLO CERAMICO MACICO COMUM *5 X 10 X 20* CM (L X A X C)	Material	UN	1.443,000000	0,73	1.053,39
Insumo	00000337	SINAPI	ARAME RECOZIDO 18 BWG, 1,25 MM (0,01 KG/M)	Material	KG	0,24500000	13,26	3,24
				Valor do BDI =>	497,25	Valor com BDI =>		2.486,27

14.8	Código	Banco	Descrição	Tipo	Und	Quant.	Valor Unit	Total	
Composição	74197/001	SINAPI	FOSSA SEPTICA EM ALVENARIA DE TIJOLO CERAMICO MACICO DIMENSÕES EXTERNAS 1,90X1,10X1,40M, 1.500 LITROS, REVESTIDA	INHI - INSTALAÇÕES HIDROS SANITÁRIAS	UN	1,00000000	1.933,67	1.933,67	
Composição Auxiliar	92423	SINAPI	MONTAGEM E DESMONTAGEM DE FÓRMA DE PILARES RETANGULARES E ESTRUTURAS SIMILARES, PF-DIREITO, SIMPLFS, FM CHAPA DE	FUES - FUNDAÇÕES E ESTRUTURAS	m²	2,42000000	53,15	128,62	
Composição Auxiliar	92917	SINAPI	ARMACÃO DE ESTRUTURAS DE CONCRETO ARMADO, EXCETO VIGAS, PILARES, LAJES E FUNDAÇÕES, UTILIZANDO AÇO CA-50 DE 8,0 MM - MONTAGEM, AF. 12/2015	FUES - FUNDAÇÕES E ESTRUTURAS	KG	26,34000000	14,74	388,25	
Composição Auxiliar	5997	SINAPI	BARRA LISA COM ARGAMASSA TRACO 1:4 (CIMENTO E AREIA GROSSA), ESPESSURA 2,0CM, PREPARO MECANICO DA ARGAMASSA	REVE - REVESTIMENTO E TRATAMENTO DE SUPERFÍCIES	m²	0,77000000	35,69	27,48	
Composição	72131	SINAPI	ALVENARIA EM TIJOLO CERAMICO MACICO 5X10X20CM 1 VEZ	PARE - PAREDES/PAINEIS	m²	6,94400000	176,51	1.225,68	
				MO sem LS =>	227,32	LS =>	194,77	MO com LS =>	422,09
				Valor do BDI =>	483,41	Valor com BDI =>		2.417,08	

15.1	Código	Banco	Descrição	Tipo	Und	Quant.	Valor Unit	Total	
Composição	C4635	SEINFRA	BACIA SANITÁRIA PARA CADEIRANTES C/ ASSENTO (ABERTURA FRONTAL)	INSTALAÇÕES, LOUÇAS E ACESSÓRIOS	UN	1,00000000	1.025,37	1.025,37	
Insumo	11579	SEINFRA	PARAFUSO CROMADO P/FIXAÇÃO SANITARIOS, INCLUSIVE PORCA C/CA ARRUELA E RUCHA DE NYLON	Material	UN	2,00000000	7,50	15,00	
Insumo	10082	SEINFRA	ANEL DE VEDAÇÃO PARA BACIA	Material	UN	1,00000000	2,03	2,03	
Insumo	11282	SEINFRA	JOELHO PVC PARA ESGOTO DE 100MM	Material	UN	1,00000000	6,16	6,16	
Insumo	11180	SEINFRA	FITA DE VEDAÇÃO	Material	M	0,56000000	0,28	0,15	
Insumo	18636	SEINFRA	ASSENTO SANITÁRIO COM ABERTURA FRONTAL (PADRÃO ALTO)	Material	UN	1,00000000	326,34	326,34	
Insumo	11091	SEINFRA	ENGATE CROMADO	Material	UN	1,00000000	17,71	17,71	
Insumo	12320	SEINFRA	ENCANADOR	Mão de Obra	H	3,00000000	20,32	60,96	
Insumo	10043	SEINFRA	AJUDANTE DE ENCANADOR	Mão de Obra	H	3,00000000	16,77	50,31	
Insumo	11516	SEINFRA	MASSA PARA VIDRO	Material	KG	0,10000000	9,74	0,97	
				MO sem LS =>	59,93	LS =>	51,34	MO com LS =>	111,27
				Valor do BDI =>	256,34	Valor com BDI =>		1.281,71	

15.2	Código	Banco	Descrição	Tipo	Und	Quant.	Valor Unit	Total	
Composição	95470	SINAPI	VASO SANITARIO SIFONADO CONVENCIONAL COM LOUÇA BRANCA, INCLUSO CONJUNTO DE LIGAÇÃO PARA BACIA SANITARIA AJUSTÁVEL - FORNECIMENTO E INSTALAÇÃO, AF. 10/2016	INHI - INSTALAÇÕES HIDROS SANITÁRIAS	UN	1,00000000	236,13	236,13	
Composição	95469	SINAPI	VASO SANITARIO SIFONADO CONVENCIONAL COM LOUÇA BRANCA -	INHI - INSTALAÇÕES HIDROS	UN	1,00000000	227,54	227,54	
				MO sem LS =>	5,75	LS =>	4,92	MO com LS =>	10,67
				Valor do BDI =>	59,03	Valor com BDI =>		295,16	

15.3	Código	Banco	Descrição	Tipo	Und	Quant.	Valor Unit	Total	
Composição	72739	SINAPI	VASO SANITARIO INFANTIL SIFONADO, PARA VALVULA DE DESCARGA, EM LOUCA BRANCA, COM ACESSORIOS, INCLUSIVE ASSENTO PLASTICO, SERVENTE COM ENCARGOS COMPLEMENTARES	INHI - INSTALAÇÕES HIDROS SANITÁRIAS	UN	1,00000000	521,37	521,37	
Composição Auxiliar	88316	SINAPI	Serviço de instalação de vaso sanitário infantil com acabamento cromado e registro de descarga	SEDI - SERVIÇOS DIVERSOS	H	3,30000000	13,55	44,71	
Composição	88267	SINAPI	ENCANADOR OU BOMBEIRO HIDRÁULICO COM ENCARGOS	SEDI - SERVIÇOS DIVERSOS	H	3,30000000	16,83	55,53	
Insumo	00011761	SINAPI	ASSENTO VASO SANITARIO INFANTIL EM PLASTICO BRANCO	Material	UN	1,00000000	65,97	65,97	
Insumo	00011786	SINAPI	BACIA SANITARIA (VASO) INFANTIL, SIFONADO, DE LOUCA BRANCA, (SEM ASSENTO)	Material	UN	1,00000000	316,63	316,63	
Insumo	00006140	SINAPI	BOLSA DE LIGACAO EM PVC FLEXIVEL PARA VASO SANITARIO 1.1/2" (40 MM)	Material	UN	1,00000000	3,95	3,95	
Insumo	00001380	SINAPI	CIMENTO BRANCO	Material	KG	0,25000000	1,88	0,47	
Insumo	00011686	SINAPI	CONJUNTO DE LIGACAO PARA BACIA SANITARIA EM PLASTICO BRANCO COM TURO, CANOPIA E ANEL DE EXPANSAO (TURO 1.1/2" X 20 CM)	Material	UN	1,00000000	11,93	11,93	
Insumo	00011955	SINAPI	PARAFUSO DE LATAO COM ACABAMENTO CROMADO PARA FIXAR PEÇA SANITARIA, INCLUSIVE PORCA C/CA ARRUELA E RUCHA DE NYLON	Material	UN	2,00000000	5,06	10,12	
				MO sem LS =>	43,74	LS =>	37,47	MO com LS =>	81,21
				Valor do BDI =>	130,34	Valor com BDI =>		651,71	

Composição	40729	SINAPI	VALVULA DESCARGA 1.1/2" COM REGISTRO, ACABAMENTO EM METAL	INHI - INSTALAÇÕES HIDROS	UN	1,00000000	248,22	248,22
Composição Auxiliar	88242	SINAPI	AJUDANTE DE PEDREIRO COM ENCARGOS COMPLEMENTARES	SEDI - SERVIÇOS DIVERSOS	H	0,70000000	13,17	9,21
Composição Auxiliar	88267	SINAPI	ENCANADOR OU BOMBEIRO HIDRÁULICO COM ENCARGOS COMPLEMENTARES	SEDI - SERVIÇOS DIVERSOS	H	0,85000000	16,83	14,30
Insumo	00000013	SINAPI	ESTOPA	Material	KG	0,12000000	15,01	1,80
Insumo	00007307	SINAPI	FUNDO ANTICORROSIVO PARA METAIS FERROSOS (ZARCAO)	Material	L	0,08000000	34,06	2,72

Composições Analíticas com Preço Unitário
LOTE 02: CONCLUSÃO DE CRECHES PROINFANCIA NO MUNICÍPIO DE CODÓ/MA - SÃO FRANCISCO

Bancos
SINAPI - 02/2022 - Maranhão
ORSE - 01/2022 - Sergipe
SEINFRA - 027 - Ceará

B.D.I.
25,0%

Encargos Sociais
Desonerado:
Horista: 85,68%
Mensalista: 49,33%

Composições Analíticas com Preço Unitário

Insumo	00010228	SINAPI	VALVULA DE DESCARGA METALICA, BASE 1 1/2" E ACABAMENTO METALICO CROMADO	Material	UN	1,0000000	220,19	220,19	
				MO sem LS =>		10,23	LS =>	8,76 MO com LS =>	18,99

	Código	Banco	Descrição	Tipo	Und	Quant.	Valor Unit	Total	
Composição	86901	SINAPI	CUBA DE EMBUTIR OVAL EM LOUÇA BRANCA, 35 X 50CM OU FOUJIVAL FNTF - FORNECIMENTO F INSTALACÃO AF 01/2020	INHI - INSTALAÇÕES HIDROS SANITÁRIAS	UN	1,0000000	103,81	103,81	
Auxiliar	88274	SINAPI	MARMORISTA/GRANITEIRO COM ENCARGOS COMPLEMENTARES	SEDI - SERVIÇOS DIVERSOS	H	0,8458000	17,36	14,68	
Auxiliar	88316	SINAPI	SERVEANTE COM ENCARGOS COMPLEMENTARES	SEDI - SERVIÇOS DIVERSOS	H	0,2665000	13,55	3,61	
Insumo	00020269	SINAPI	LAVATORIO / CUBA DE EMBUTIR, OVAL, DE LOUCA BRANCA, SEM ADRÃO DIMENSOES *50 X 35* CM (I X C)	Material	UN	1,0000000	67,23	67,23	
Insumo	00004823	SINAPI	MASSA PLASTICA PARA MARMORE/GRANITO	Material	KG	0,5271000	34,70	18,29	
				MO sem LS =>		7,93	LS =>	6,80 MO com LS =>	14,73

	Código	Banco	Descrição	Tipo	Und	Quant.	Valor Unit	Total	
Composição	00000095	Próprio	Cuba industrial 50x40 profundidade 30 - HIDRONOX, ou equivalente, com sifão em metal cromado 1.1/2x1.1/2" - válvula em metal cromado tipo americana	INHI - INSTALAÇÕES HIDROS SANITÁRIAS	UN	1,0000000	416,58	416,58	
Auxiliar	88274	SINAPI	MARMORISTA/GRANITEIRO COM ENCARGOS COMPLEMENTARES	SEDI - SERVIÇOS DIVERSOS	H	0,8458000	17,36	14,68	
Auxiliar	88316	SINAPI	SERVEANTE COM ENCARGOS COMPLEMENTARES	SEDI - SERVIÇOS DIVERSOS	H	0,2665000	13,55	3,61	
Insumo	00004823	SINAPI	MASSA PLASTICA PARA MARMORE/GRANITO	Material	KG	0,5271000	34,70	18,29	
Insumo	000253	Próprio	Cuba industrial 50x40 profundidade 30 - HIDRONOX, ou equivalente, com sifão em metal cromado 1.1/2x1.1/2" - válvula em metal cromado tipo americana	Mão de Obra	und	1,0000000	380,00	380,00	
				MO sem LS =>		212,59	LS =>	182,14 MO com LS =>	394,73
				Valor do BDI =>		104,14		Valor com BDI =>	520,72

	Código	Banco	Descrição	Tipo	Und	Quant.	Valor Unit	Total	
Composição	86936	SINAPI	CUBA DE EMBUTIR DE AÇO INOXIDÁVEL MÉDIA, INCLUSO VÁLVULA TIPO AMERICANA F SIFÃO TIPO GARRAFA FM METAL CROMADO - VÁLVULA EM METAL CROMADO TIPO AMERICANA 3.1/2" X 1.1/2" PARA PIA - FORNECIMENTO F INSTALACÃO AF 01/2020	INHI - INSTALAÇÕES HIDROS SANITÁRIAS	UN	1,0000000	491,81	491,81	
Auxiliar	86878	SINAPI	VÁLVULA EM METAL CROMADO TIPO AMERICANA 3.1/2" X 1.1/2" PARA PIA - FORNECIMENTO F INSTALACÃO AF 01/2020	INHI - INSTALAÇÕES HIDROS SANITÁRIAS	UN	1,0000000	79,75	79,75	
Auxiliar	86881	SINAPI	SIFÃO DO TIPO GARRAFA EM METAL CROMADO 1 X 1.1/2" - FORNECIMENTO F INSTALACÃO AF 01/2020	INHI - INSTALAÇÕES HIDROS SANITÁRIAS	UN	1,0000000	228,19	228,19	
Auxiliar	86900	SINAPI	CUBA DE EMBUTIR RETANGULAR DE AÇO INOXIDÁVEL, 46 X 30 X 12 CM - FORNECIMENTO F INSTALACÃO AF 01/2020	INHI - INSTALAÇÕES HIDROS SANITÁRIAS	UN	1,0000000	183,87	183,87	
				MO sem LS =>		8,67	LS =>	7,43 MO com LS =>	16,10
				Valor do BDI =>		122,95		Valor com BDI =>	614,76

	Código	Banco	Descrição	Tipo	Und	Quant.	Valor Unit	Total	
Composição	88267	SINAPI	ENCANADOR OU BOMBEIRO HIDRÁULICO COM ENCARGOS	SEDI - SERVIÇOS DIVERSOS	H	0,5000000	16,83	8,41	
Insumo	00011748	SINAPI	VÁLVULA DE ESFERA BRUTA EM BRONZE, BITOLA 1/2" (REF 1552-B)	Material	UN	1,0000000	46,98	46,98	
Insumo	00006141	SINAPI	ENGATE/RABICHO FLEXIVEL PLASTICO (PVC OU ABS) BRANCO 1/2" X 30 CM	Material	UN	1,0000000	4,05	4,05	
Insumo	00006148	SINAPI	SIFAO PLASTICO FLEXIVEL SAIDA VERTICAL PARA COLUNA LAVATORIO, 1 X 1.1/2"	Material	UN	1,0000000	9,00	9,00	
Insumo	000255	Próprio	Lavatório de canto suspenso com mesa, linha lzy código L101.17, DECA ou equivalente, com válvula, sifão e engate flexível cromados.	Material	und	1,0000000	80,00	80,00	
				MO sem LS =>		3,81	LS =>	3,27 MO com LS =>	7,08
				Valor do BDI =>		37,11		Valor com BDI =>	185,55

	Código	Banco	Descrição	Tipo	Und	Quant.	Valor Unit	Total	
Composição	88316	SINAPI	SERVEANTE COM ENCARGOS COMPLEMENTARES	SEDI - SERVIÇOS DIVERSOS	H	0,1886000	13,55	2,55	
Composição	88267	SINAPI	ENCANADOR OU BOMBEIRO HIDRÁULICO COM ENCARGOS COMPLEMENTARES	SEDI - SERVIÇOS DIVERSOS	H	0,3870000	16,83	6,51	
Insumo	00010425	SINAPI	LAVATORIO DE LOUCA BRANCA, SUSPENSO (SEM COLUNA), DIMENSOES *40 X 30* CM	Material	UN	1,0000000	64,69	64,69	
Insumo	00004351	SINAPI	PARAFUSO NIQUELADO 3 1/2" COM ACABAMENTO CROMADO PARA FIXAR PEÇA SANITARIA, INCLUI PORCA CEGA, ARRUELA E BUCHA DE REJUNTE EPOXI, QUALQUER COR	Material	UN	2,0000000	19,02	38,04	
Insumo	00037329	SINAPI	TORNEIRA CROMADA 1/2" OU 3/4" PARA TANQUE, PADRÃO MÉDIO - FORNECIMENTO F INSTALACÃO AF 01/2020	Material	KG	0,0304000	92,75	2,81	
				MO sem LS =>		4,01	LS =>	3,43 MO com LS =>	7,44
				Valor do BDI =>		28,65		Valor com BDI =>	143,25

	Código	Banco	Descrição	Tipo	Und	Quant.	Valor Unit	Total	
Composição	86872	SINAPI	TANQUE DE LOUÇA BRANCA COM COLUNA, 30L OU EQUIVALENTE -	INHI - INSTALAÇÕES HIDROS	UN	1,0000000	532,80	532,80	
Auxiliar	86877	SINAPI	VÁLVULA EM METAL CROMADO 1.1/2" X 1.1/2" PARA TANQUE OU LAVATÓRIO, COM OU SEM ADRÃO - FORNECIMENTO F INSTALACÃO	INHI - INSTALAÇÕES HIDROS SANITÁRIAS	UN	1,0000000	73,77	73,77	
Auxiliar	86883	SINAPI	SIFÃO DO TIPO FLEXIVEL EM PVC 1 X 1.1/2" - FORNECIMENTO E INSTALACÃO AF 01/2020	INHI - INSTALAÇÕES HIDROS SANITÁRIAS	UN	1,0000000	10,89	10,89	
Auxiliar	86914	SINAPI	TORNEIRA CROMADA 1/2" OU 3/4" PARA TANQUE, PADRÃO MÉDIO - FORNECIMENTO F INSTALACÃO AF 01/2020	INHI - INSTALAÇÕES HIDROS SANITÁRIAS	UN	1,0000000	73,31	73,31	
				MO sem LS =>		21,34	LS =>	18,29 MO com LS =>	39,63
				Valor do BDI =>		172,69		Valor com BDI =>	863,46

Composição	00000097	Próprio	Chuveiro Maxi Ducha, LORENZETTI, com Mangueira plástica/desviador para	INHI - INSTALAÇÕES HIDROS	und	1,0000000	61,09	61,09
Auxiliar	88267	SINAPI	ENCANADOR OU BOMBEIRO HIDRÁULICO COM ENCARGOS COMPLEMENTARES	SEDI - SERVIÇOS DIVERSOS	H	0,5000000	16,83	8,41
Insumo	4275	ORSE	Chuveiro Maxi Ducha, 127V x 4500w, Lorenzetti ou similar	Material	un	1,0000000	52,68	52,68

Composições Analíticas com Preço Unitário
LOTE 02: CONCLUSÃO DE CRECHES PROINFANCIA NO MUNICÍPIO DE CODÓ/MA - SÃO FRANCISCO

Bancos
SINAPI - 02/2022 - Maranhão
ORSE - 01/2022 - Sergipe
SEINFRA - 027 - Ceará

B.D.I.
25,0%

Encargos Sociais
Desonerado:
Horista: 85,68%
Mensalista: 49,33%

Composições Analíticas com Preço Unitário

		MO sem LS =>	3,81	LS =>	3,27	MO com LS =>	7,08
		Valor do BDI =>	15,27		Valor com BDI =>		76,36
15.13	Código Banco	Descrição	Tipo	Und	Quant.	Valor Unit.	Total
Composição	C4642 SEINFRA	ASSENTO / BANCO - ARTICULÁVEL PARA BANHO DE DEFICIENTE	INSTALAÇÕES, LOUÇAS E ACESSÓRIOS	UN	1,0000000	609,69	609,69
Insumo	18641 SEINFRA	ASSENTO / BANCO - ARTICULÁVEL PARA BANHO DE DEFICIENTE	Material	UN	1,0000000	600,31	600,31
Insumo	10037 SEINFRA	AJUDANTE	Mão de Obra	H	0,2500000	16,77	4,19
		MO sem LS =>	5,05	LS =>	4,33	MO com LS =>	9,38
		Valor do BDI =>	152,42		Valor com BDI =>		762,11
15.14	Código Banco	Descrição	Tipo	Und	Quant.	Valor Unit.	Total
Composição	100849 SINAPI	ASSENTO SANITÁRIO CONVENCIONAL - FORNECIMENTO E INSTALACAO	INHI - INSTALAÇÕES HIDROS SANITÁRIAS	UN	1,0000000	34,23	34,23
Composição	88316 SINAPI	SERVENTE COM ENCARGOS COMPLEMENTARES	SEDI - SERVIÇOS DIVERSOS	H	0,0484000	13,55	0,85
Composição	88267 SINAPI	ENCANADOR OU BOMBEIRO HIDRÁULICO COM ENCARGOS COMPLEMENTARES	SEDI - SERVIÇOS DIVERSOS	H	0,1536000	16,83	2,58
Insumo	00000377 SINAPI	ASSENTO SANITARIO DE PLASTICO, TIPO CONVENCIONAL	Material	UN	1,0000000	31,00	31,00
		MO sem LS =>	1,44	LS =>	1,23	MO com LS =>	2,67
		Valor do BDI =>	8,55		Valor com BDI =>		42,78
15.15	Código Banco	Descrição	Tipo	Und	Quant.	Valor Unit.	Total
Composição	95544 SINAPI	PAPELEIRA DE PAREDE EM METAL CROMADO SEM TAMPA, INCLUSO FIXAÇÃO AF 01/2020	INHI - INSTALAÇÕES HIDROS SANITÁRIAS	UN	1,0000000	66,16	66,16
Composição	88267 SINAPI	ENCANADOR OU BOMBEIRO HIDRÁULICO COM ENCARGOS COMPLEMENTARES	SEDI - SERVIÇOS DIVERSOS	H	0,3162000	16,83	5,32
Composição	88316 SINAPI	SERVENTE COM ENCARGOS COMPLEMENTARES	SEDI - SERVIÇOS DIVERSOS	H	0,0996000	13,55	1,34
Insumo	00011703 SINAPI	PAPELEIRA DE PAREDE EM METAL CROMADO SEM TAMPA	Material	UN	1,0000000	59,50	59,50
		MO sem LS =>	2,97	LS =>	2,54	MO com LS =>	5,51
		Valor do BDI =>	16,54		Valor com BDI =>		82,70
Composição	C1151 SEINFRA	DUCHA P/ WC CROMADO (INSTALADO)	LOUÇAS, METAIS E	UN	1,0000000	69,55	69,55
Insumo	I1180 SEINFRA	FITA DE VEDAÇÃO	Material	M	0,2800000	0,28	0,07
Insumo	10797 SEINFRA	CHUVEIRO-DUCHA CROMADO 1/2"	Material	UN	1,0000000	50,94	50,94
Insumo	I2320 SEINFRA	ENCANADOR	Mão de Obra	H	0,5000000	20,32	10,16
Insumo	I0043 SEINFRA	AJUDANTE DE ENCANADOR	Mão de Obra	H	0,5000000	16,77	8,38
		MO sem LS =>	9,98	LS =>	8,56	MO com LS =>	18,54
		Valor do BDI =>	17,38		Valor com BDI =>		86,93
15.17	Código Banco	Descrição	Tipo	Und	Quant.	Valor Unit.	Total
Composição	10554 ORSE	Encargos Complementares - Encanador	Provisórios	h	0,5000000	3,45	1,72
Composição	10549 ORSE	Encargos Complementares - Servente	Provisórios	h	0,5000000	3,54	1,77
Insumo	9009 ORSE	Torneira elétrica versátil, Lorenzetti ou similar	Material	un	1,0000000	107,65	107,65
Insumo	00002696 SINAPI	ENCANADOR OU BOMBEIRO HIDRAULICO (HORISTA)	Mão de Obra	H	0,5000000	13,97	6,98
Insumo	00006111 SINAPI	SERVENTE DE OBRAS	Mão de Obra	H	0,5000000	10,27	5,13
		MO sem LS =>	6,52	LS =>	5,59	MO com LS =>	12,11
		Valor do BDI =>	30,81		Valor com BDI =>		154,06
15.18	Código Banco	Descrição	Tipo	Und	Quant.	Valor Unit.	Total
Composição	10549 ORSE	Encargos Complementares - Servente	Provisórios	h	0,5000000	3,54	1,77
Composição	10554 ORSE	Encargos Complementares - Encanador	Provisórios	h	0,5000000	3,45	1,72
Insumo	00002696 SINAPI	ENCANADOR OU BOMBEIRO HIDRAULICO (HORISTA)	Mão de Obra	H	0,5000000	13,97	6,98
Insumo	00006111 SINAPI	SERVENTE DE OBRAS	Mão de Obra	H	0,5000000	10,27	5,13
Insumo	000257 Próprio	Torneira elétrica Fortti Maxi, com mangueira plastica, código 79004, LORENZETTI ou equivalente, fornecimento e instalação	Material	und	1,0000000	75,00	75,00
		MO sem LS =>	6,52	LS =>	5,59	MO com LS =>	12,11
		Valor do BDI =>	22,65		Valor com BDI =>		113,25
15.19	Código Banco	Descrição	Tipo	Und	Quant.	Valor Unit.	Total
Composição	73663 SINAPI	REGISTRO DE GAVETA COM CANOPLA Ø 25MM (1) - FORNECIMENTO E INSTALACAO	INHI - INSTALAÇÕES HIDROS SANITÁRIAS	UN	1,0000000	123,58	123,58
Composição	88316 SINAPI	SERVENTE COM ENCARGOS COMPLEMENTARES	SEDI - SERVIÇOS DIVERSOS	H	0,6100000	13,55	8,26
Composição	88267 SINAPI	ENCANADOR OU BOMBEIRO HIDRÁULICO COM ENCARGOS COMPLEMENTARES	SEDI - SERVIÇOS DIVERSOS	H	0,6100000	16,83	10,26
Insumo	00000108 SINAPI	ADAPTADOR PVC SOLDAVEL CURTO COM BOLSA E ROSCA, 32 MM X 1", PARA AGUA FRIA	Material	UN	2,0000000	2,09	4,18

Composições Analíticas com Preço Unitário
LOTE 02: CONCLUSÃO DE CRECHES PROINFANCIA NO MUNICÍPIO DE CODÓ/MA - SÃO FRANCISCO

Bancos
SINAPI - 02/2022 - Maranhão
ORSE - 01/2022 - Sergipe
SEINFRA - 027 - Ceará

B.D.I.
25,0%

Encargos Sociais
Desonerado:
Horista: 85,68%
Mensalista: 49,33%

Composições Analíticas com Preço Unitário

Insumo	Código	Banco	Descrição	Material	Und	Quant.	Valor Unit	Total	
Insumo	00003146	SINAPI	FITA VEDA ROSCA EM ROLOS DE 18 MM X 10 M (L X C)	Material	UN	0,6000000	3,60	2,16	
Insumo	00006013	SINAPI	REGISTRO GAVETA COM ACABAMENTO E CANOPLA CROMADOS, SIMPL.FS. BITOLA 1" (REF.150R)	Material	UN	1,0000000	98,72	98,72	
				MO sem LS =>		8,08	LS =>	6,92 MO com LS =>	15,00
				Valor do BDI =>		30,89	Valor com BDI =>	154,47	

15.20	Código	Banco	Descrição	Tipo	Und	Quant.	Valor Unit	Total
Composição	86909	SINAPI	TORNEIRA CROMADA TUBO MÓVEL, DE MESA, 1/2"OU 3/4"; PARA PIA DE COZINHA. PADRÃO AIT O - FORNFCIMENTO E INSTAL AÇÃO. AF. 01/2020	INH I - INSTALAÇÕES HIDROS SANITÁRIAS	UN	1,0000000	96,99	96,99
Composição Auxiliar	88267	SINAPI	ENCANADOR OU BOMBEIRO HIDRÁULICO COM ENCARGOS COMPLEMENTARES	SEDI - SERVIÇOS DIVERSOS	H	0,1667000	16,83	2,80
Composição Auxiliar	88316	SINAPI	SERVENTE COM ENCARGOS COMPLEMENTARES	SEDI - SERVIÇOS DIVERSOS	H	0,0525000	13,55	0,71
Insumo	00003146	SINAPI	FITA VEDA ROSCA EM ROLOS DE 18 MM X 10 M (L X C)	Material	UN	0,0210000	3,60	0,07
Insumo	00011772	SINAPI	TORNEIRA METALICA CROMADA, DE MESA/BANCADA, PARA COZINHA,	Material	UN	1,0000000	93,41	93,41
				Valor do BDI =>		24,24	Valor com BDI =>	121,23

15.21	Código	Banco	Descrição	Tipo	Und	Quant.	Valor Unit	Total	
Composição	86916	SINAPI	TORNEIRA PLÁSTICA 3/4"PARA TANQUE - FORNECIMENTO E INSTALAÇÃO. AF. 01/2020	INH I - INSTALAÇÕES HIDROS SANITÁRIAS	UN	1,0000000	28,93	28,93	
Composição Auxiliar	88267	SINAPI	ENCANADOR OU BOMBEIRO HIDRÁULICO COM ENCARGOS COMPLEMENTARES	SEDI - SERVIÇOS DIVERSOS	H	0,1525000	16,83	2,56	
Composição Auxiliar	88316	SINAPI	SERVENTE COM ENCARGOS COMPLEMENTARES	SEDI - SERVIÇOS DIVERSOS	H	0,0481000	13,55	0,65	
Insumo	00011831	SINAPI	TORNEIRA PLASTICA PARA TANQUE 1/2 " OU 3/4 " COM BICO PARA	Material	UN	1,0000000	25,59	25,59	
				MO sem LS =>		1,43	LS =>	1,23 MO com LS =>	2,66
				Valor do BDI =>		7,23	Valor com BDI =>	38,16	

15.22	Código	Banco	Descrição	Tipo	Und	Quant.	Valor Unit	Total	
Composição	86906	SINAPI	TORNEIRA CROMADA DE MESA, 1/2"OU 3/4"; PARA LAVATÓRIO, PADRÃO POPUI AR - FORNFCIMENTO E INSTAL AÇÃO. AF. 01/2020	INH I - INSTALAÇÕES HIDROS SANITÁRIAS	UN	1,0000000	55,86	55,86	
Composição Auxiliar	88316	SINAPI	SERVENTE COM ENCARGOS COMPLEMENTARES	SEDI - SERVIÇOS DIVERSOS	H	0,0303000	13,55	0,41	
Composição Auxiliar	88267	SINAPI	ENCANADOR OU BOMBEIRO HIDRÁULICO COM ENCARGOS COMPLEMENTARES	SEDI - SERVIÇOS DIVERSOS	H	0,0960000	16,83	1,61	
Insumo	00013415	SINAPI	TORNEIRA DE MESA/BANCADA, PARA LAVATORIO, FIXA, METALICA	Material	UN	1,0000000	53,77	53,77	
				MO sem LS =>		0,90	LS =>	0,77 MO com LS =>	1,67
				Valor do BDI =>		13,96	Valor com BDI =>	69,82	

15.23	Código	Banco	Descrição	Tipo	Und	Quant.	Valor Unit	Total
Composição	C4871	SEINFRA	SABONETEIRA METÁLICA	LOUÇAS, METAIS E ACESSÓRIOS	UN	1,0000000	36,07	36,07
Insumo	18671	SEINFRA	SABONETEIRA METÁLICA	Material	UN	1,0000000	25,69	25,69
Insumo	12391	SEINFRA	PEDREIRO	Mão de Obra	H	0,5000000	20,77	10,38
				Valor do BDI =>		9,01	Valor com BDI =>	45,08

15.24	Código	Banco	Descrição	Tipo	Und	Quant.	Valor Unit	Total
Composição	4287	ORSE	Dispenser para toalha interfolhada	Louças e Metais Sanitários	un	1,0000000	44,86	44,86
Composição Auxiliar	10554	ORSE	Encargos Complementares - Encanador	Provisórios	h	0,1500000	3,45	0,51
Insumo	3358	ORSE	Dispenser para toalha de papel interfolhada, em ABS	Material	Un	1,0000000	42,06	42,06
Insumo	00002896	SINAPI	ENCANADOR OU BOMBEIRO HIDRAULICO (HORISTA)	Mão de Obra	H	0,1500000	13,97	2,09
				Valor do BDI =>		11,16	Valor com BDI =>	55,82

15.25	Código	Banco	Descrição	Tipo	Und	Quant.	Valor Unit	Total	
Composição	3708	ORSE	Cabide em aço inox, DECA 2060 C40, acabamento cromado ou similar	Louças e Metais Sanitários	un	1,0000000	127,05	127,05	
Composição Auxiliar	10550	ORSE	Encargos Complementares - Pedreiro	Provisórios	h	0,7000000	3,41	2,38	
Insumo	2899	ORSE	Cabide em aço inox, DECA 2060 C40, acabamento cromado ou similar	Material	un	1,0000000	114,90	114,90	
Insumo	00004750	SINAPI	PEDREIRO (HORISTA)	Mão de Obra	H	0,7000000	13,97	9,77	
				MO sem LS =>		5,26	LS =>	4,51 MO com LS =>	9,77

15.26	Código	Banco	Descrição	Tipo	Und	Quant.	Valor Unit	Total
Composição	00000099	Próprio	Barra de apoio, Linha conforto, código 2310.I.080.ESC, aço inox polido, DECA ou equivalente, fornecimento e instalação	INH I - INSTALAÇÕES HIDROS SANITÁRIAS	UN	1,0000000	222,13	222,13
Composição Auxiliar	88267	SINAPI	ENCANADOR OU BOMBEIRO HIDRÁULICO COM ENCARGOS COMPLEMENTARES	SEDI - SERVIÇOS DIVERSOS	H	0,2000000	16,83	3,36
Composição Auxiliar	88316	SINAPI	SERVENTE COM ENCARGOS COMPLEMENTARES	SEDI - SERVIÇOS DIVERSOS	H	0,1992000	13,55	2,69
Insumo	00004351	SINAPI	PARAFUSO NIQUELADO 3 1/2" COM ACABAMENTO CROMADO PARA FIXAR PEÇA SANITARIA, INCLUI PORCA CEGA, ARRUELA E BUCHA DE NYLON TAMANHO S-8	Material	UN	4,0000000	19,02	76,08
Insumo	000258	Próprio	BARRA DE APOIO LATERAL ARTICULADA, COM TRAVA, EM ACO INOX	Material	und	1,0000000	140,00	140,00
				Valor do BDI =>		55,53	Valor com BDI =>	277,66

Composições Analíticas com Preço Unitário
LOTE 02: CONCLUSÃO DE CRECHES PROINFANCIA NO MUNICÍPIO DE CODÓ/MA - SÃO FRANCISCO

Bancos
SINAPI - 02/2022 - Maranhão
ORSE - 01/2022 - Sergipe
SEINFRA - 027 - Ceará

B.D.I.
25,0%

Encargos Sociais
Desonerado:
Horista: 85,68%
Mensalista: 49,33%

Composições Analíticas com Preço Unitário

15.27	Código	Banco	Descrição	Tipo	Und	Quant.	Valor Unit	Total	
Composição	00000100	Próprio	Barra de apoio de canto para lavatório, aço inox polido, Celite ou equivalente, fornecimento e instalação	INHI - INSTALAÇÕES HIDROSANITÁRIAS	UN	1,0000000	232,13	232,13	
Composição Auxiliar	88267	SINAPI	ENCANADOR OU BOMBEIRO HIDRÁULICO COM ENCARGOS COMPLEMENTARES	SEDI - SERVIÇOS DIVERSOS	H	0,2000000	16,83	3,36	
Composição Auxiliar	88316	SINAPI	SERVENTE COM ENCARGOS COMPLEMENTARES	SEDI - SERVIÇOS DIVERSOS	H	0,1992000	13,55	2,69	
Insumo	00004351	SINAPI	PARAFUSO NIQUELADO 3 1/2" COM ACABAMENTO CROMADO PARA	Material	UN	4,0000000	19,02	76,08	
				MO sem LS =>	2,64	LS =>	2,26	MO com LS =>	4,90
				Valor do BDI =>	58,03			Valor com BDI =>	290,16

15.28	Código	Banco	Descrição	Tipo	Und	Quant.	Valor Unit	Total	
Composição	00000101	Próprio	Barra de apoio de chuveiro PNE, em "L", Linha conforto código 2335.I.ESC, fornecimento e instalação	INHI - INSTALAÇÕES HIDROSANITÁRIAS	UN	1,0000000	462,13	462,13	
Composição Auxiliar	88267	SINAPI	ENCANADOR OU BOMBEIRO HIDRÁULICO COM ENCARGOS COMPLEMENTARES	SEDI - SERVIÇOS DIVERSOS	H	0,2000000	16,83	3,36	
Composição Auxiliar	88316	SINAPI	SERVENTE COM ENCARGOS COMPLEMENTARES	SEDI - SERVIÇOS DIVERSOS	H	0,1992000	13,55	2,69	
Insumo	00004351	SINAPI	PARAFUSO NIQUELADO 3 1/2" COM ACABAMENTO CROMADO PARA FIXAR PEÇA SANITÁRIA, INCLUI PORCA CEGA, ARRUELA E BUCHA DE NYLON TAMANHO S.A	Material	UN	4,0000000	19,02	76,08	
Insumo	000260	Próprio	Barra de apoio de chuveiro PNE, em "L", Linha conforto código 2335.I.ESC	Material	und	1,0000000	380,00	380,00	
				MO sem LS =>	2,64	LS =>	2,26	MO com LS =>	4,90

15.29	Código	Banco	Descrição	Tipo	Und	Quant.	Valor Unit	Total	
Composição	00000102	Próprio	Cadeira articulada para banho, fornecimento e instalação	INHI - INSTALAÇÕES HIDROSANITÁRIAS	und	1,0000000	704,48	704,48	
Composição Auxiliar	88316	SINAPI	SERVENTE COM ENCARGOS COMPLEMENTARES	SEDI - SERVIÇOS DIVERSOS	H	0,7000000	13,55	9,48	
Insumo	000261	Próprio	Cadeira articulada para banho	Material	und	1,0000000	695,00	695,00	
				MO sem LS =>	3,93	LS =>	3,37	MO com LS =>	7,30
				Valor do BDI =>	176,12			Valor com BDI =>	880,60

15.30	Código	Banco	Descrição	Tipo	Und	Quant.	Valor Unit	Total	
Composição	88316	SINAPI	SERVENTE COM ENCARGOS COMPLEMENTARES	SEDI - SERVIÇOS DIVERSOS	H	0,5000000	13,55	6,77	
Insumo	000262	Próprio	Gancho metálico para mochilas, fornecimento e instalação	Material	und	1,0000000	21,00	21,00	
				MO sem LS =>	2,81	LS =>	2,41	MO com LS =>	5,22
				Valor do BDI =>	6,94			Valor com BDI =>	34,71

15.31	Código	Banco	Descrição	Tipo	Und	Quant.	Valor Unit	Total	
Composição	74072/003	SINAPI	CORRIMO EM TUBO ACO GALVANIZADO 1 1/4" COM BRACADEIRA	ESQV - ESQUADRIAS/FERRAGENS/VIDR	M	1,0000000	110,72	110,72	
Composição Auxiliar	88631	SINAPI	ARGAMASSA TRAÇO 1:4 (EM VOLUME DE CIMENTO E AREIA MÉDIA ÚMIDA), PREPARO MANUAL, AF. 08/2019	SEDI - SERVIÇOS DIVERSOS	m³	0,0030000	420,79	1,26	
Composição Auxiliar	88316	SINAPI	SERVENTE COM ENCARGOS COMPLEMENTARES	SEDI - SERVIÇOS DIVERSOS	H	3,3000000	13,55	44,71	
Insumo	00007698	SINAPI	TUBO ACO GALVANIZADO COM COSTURA, CLASSE MÉDIA, DN 1.1/4", E =	Material	M	1,0000000	54,43	54,43	
				MO sem LS =>	18,69	LS =>	16,01	MO com LS =>	34,70
				Valor do BDI =>	27,68			Valor com BDI =>	138,40

16.1	Código	Banco	Descrição	Tipo	Und	Quant.	Valor Unit	Total	
Composição	74138/002	SINAPI	Abrigo para Central de GLP, em concreto	FUES - FUNDAÇÕES E	m³	1,0000000	523,58	523,58	
Composição	88309	SINAPI	PEDREIRO COM ENCARGOS COMPLEMENTARES	SEDI - SERVIÇOS DIVERSOS	H	0,6000000	17,44	10,46	
Composição	88316	SINAPI	SERVENTE COM ENCARGOS COMPLEMENTARES	SEDI - SERVIÇOS DIVERSOS	H	1,6000000	13,55	21,68	
Composição	88262	SINAPI	CARPINTEIRO DE FORMAS COM ENCARGOS COMPLEMENTARES	SEDI - SERVIÇOS DIVERSOS	H	0,6000000	17,21	10,32	
Composição Auxiliar	00001524	SINAPI	CONCRETO USINADO BOMBEAVEL, CLASSE DE RESISTENCIA C20, COM RITA 0 E 1 S11MP = 100 +/- 20 MM INCLUI SERVICO DE BOMBAMENTO IEM PROCESSO DE DESATIVACAO! VIBRADOR DE IMERSAO C/ MOTOR ELÉTRICO 2HP MONOFÁSICO QUAI QUER DIAM C/ MANGOTE	Material	m³	1,0500000	448,03	470,43	
Insumo	00010485	SINAPI		Equipamento	H	0,3000000	1,01	0,30	
				MO sem LS =>	22,69	LS =>	19,45	MO com LS =>	42,14
				Valor do BDI =>	130,89			Valor com BDI =>	654,47

16.2	Código	Banco	Descrição	Tipo	Und	Quant.	Valor Unit	Total
Composição	85014	SINAPI	CAIXILHO FIXO, DE ALUMINIO, COM TELA DE METAL FIO 12 MALHA 3X3CM	ESQV - ESQUADRIAS/FERRAGENS/VIDR	m²	1,0000000	750,78	750,78

Composições Analíticas com Preço Unitário
 LOTE 02: CONCLUSÃO DE CRECHES PROINFANCIA NO MUNICÍPIO DE CODÓ/MA - SÃO FRANCISCO

Bancos
 SINAPI - 02/2022 - Maranhão
 ORSE - 01/2022 - Sergipe
 SEINFRA - 027 - Ceará

B.D.I.
 25,0%

Encargos Sociais
 Desonerado:
 Horista: 85,68%
 Mensalista: 49,33%

Composições Analíticas com Preço Unitário										
Composição Auxiliar	88627	SINAPI	ARGAMASSA TRAÇO 1:0.5:4.5 (EM VOLUME DE CIMENTO, CAL E AREIA MÉDIA ÚMIDA) PARA ASSENTAMENTO DE ALVENARIA, PREPARO MANUAL. AF 08/2019	SEDI - SERVIÇOS DIVERSOS	m²	0,0060000	460,32	2,76		
Composição	88316	SINAPI	SERVENTE COM ENCARGOS COMPLEMENTARES	SEDI - SERVIÇOS DIVERSOS	H	2,0000000	13,55	27,10		
Composição	88315	SINAPI	SERRALHEIRO COM ENCARGOS COMPLEMENTARES	SEDI - SERVIÇOS DIVERSOS	H	1,2000000	17,33	20,79		
Insumo	00000599	SINAPI	JANELA FIXA, EM ALUMINIO PERFIL 20,60 X 80 CM (A X L), RATENTE/REFIADRO DE 3 A 14 CM, COM VIDRO 4 MM, SFM	Material	m²	1,0000000	607,37	607,37		
Insumo	00040707	SINAPI	TELA DE ARAME GALV REVESTIDO EM PVC, QUADRANGULAR/LOSANGULAR, FIO 2,77 MM (12 BWG), MALHA 3 X 3 CM, H = 2 M	Material	m²	1,0000000	78,81	78,81		
					MO sem LS =>	26,77	LS =>	22,93	MO com LS =>	49,70
					Valor do BDI =>	187,69	Valor com BDI =>			938,47

16.3										
Composição	73976/003	SINAPI	TUBO DE AÇO GALVANIZADO COM COSTURA 3/4" (20MM), INCLUSIVE	INHI - INSTALAÇÕES HIDROS	M	1,0000000	39,43	39,43		
Composição	88267	SINAPI	ENCANADOR OU BOMBEIRO HIDRÁULICO COM ENCARGOS	SEDI - SERVIÇOS DIVERSOS	H	0,1400000	16,83	2,35		
Insumo	00007700	SINAPI	TUBO AÇO GALVANIZADO COM COSTURA, CLASSE MEDIA, DN 3/4", E = 2,65* MM, PESO *1,58* KG/M (NBR 5580)	Material	M	1,2100000	29,09	35,19		
					MO sem LS =>	1,85	LS =>	1,59	MO com LS =>	3,44
					Valor do BDI =>	9,85	Valor com BDI =>			49,28

16.4										
Composição	C1250	SEINFRA	ENVELOPE DE CONCRETO P/PROTEÇÃO DE TUBO PVC ENTERRADO	OUTROS ELEMENTOS	M	1,0000000	15,87	15,87		
Insumo	10805	SEINFRA	CIMENTO PORTLAND	Material	KG	7,7960000	0,58	4,36		
Insumo	10109	SEINFRA	AREIA MEDIA	Material	m³	0,0180000	67,50	1,21		
Insumo	12543	SEINFRA	SERVENTE	Mão de Obra	H	0,3900000	15,55	6,06		
Insumo	12391	SEINFRA	PEDREIRO	Mão de Obra	H	0,1200000	20,77	2,49		
					MO sem LS =>	4,60	LS =>	3,95	MO com LS =>	8,55
					Valor do BDI =>	3,96	Valor com BDI =>			19,83

16.6										
Composição	10340	ORSE	Válvula esfera Ø 3/4" NPT 300	Equipamentos e Acessórios para	un	1,0000000	40,11	40,11		
Composição	10554	ORSE	Encargos Complementares - Encanador	Provisórios	h	0,0300000	3,45	0,10		
Insumo	00002696	SINAPI	ENCANADOR OU BOMBEIRO HIDRÁULICO (HORISTA)	Mão de Obra	H	0,0300000	13,97	0,41		
					MO sem LS =>	0,22	LS =>	0,19	MO com LS =>	0,41
					Valor do BDI =>	10,02	Valor com BDI =>			50,13

16.7										
Composição	72481	SINAPI	União 3/4" NPT 300	INHI - INSTALAÇÕES HIDROS SANITÁRIAS	UN	1,0000000	40,54	40,54		
Composição Auxiliar	88316	SINAPI	SERVENTE COM ENCARGOS COMPLEMENTARES	SEDI - SERVIÇOS DIVERSOS	H	0,3700000	13,55	5,01		
Composição Auxiliar	88267	SINAPI	ENCANADOR OU BOMBEIRO HIDRÁULICO COM ENCARGOS COMPLEMENTARES	SEDI - SERVIÇOS DIVERSOS	H	0,3700000	16,83	6,22		
Insumo	00003143	SINAPI	FITA VEDA ROSCA EM ROLOS DE 18 MM X 25 M (L X C)	Material	UN	0,0280000	8,19	0,22		
					MO sem LS =>	4,90	LS =>	4,20	MO com LS =>	9,10
					Valor do BDI =>	10,13	Valor com BDI =>			50,67

16.8										
Composição	10549	ORSE	Encargos Complementares - Servente	Provisórios	h	0,2000000	3,54	0,70		
Composição Auxiliar	10554	ORSE	Encargos Complementares - Encanador	Provisórios	h	0,2000000	3,45	0,69		
Insumo	1633	ORSE	Niple duplo de ferro galvanizado d=3/4"	Material	un	1,0000000	7,03	7,03		
Insumo	00002696	SINAPI	ENCANADOR OU BOMBEIRO HIDRÁULICO (HORISTA)	Mão de Obra	H	0,2000000	13,97	2,79		
Insumo	00006111	SINAPI	SERVENTE DE OBRAS	Mão de Obra	H	0,2000000	10,27	2,05		
					MO sem LS =>	2,61	LS =>	2,23	MO com LS =>	4,84
					Valor do BDI =>	3,31	Valor com BDI =>			16,57

16.9								
Composição	944	ORSE	Niple 1/2" NPT 300	Tubos e Conexões de Ferro	un	1,0000000	9,04	9,04
Composição	10554	ORSE	Encargos Complementares - Encanador	Provisórios	h	0,1700000	3,45	0,58
Insumo	1632	ORSE	Niple duplo de ferro galvanizado d=1/2"	Material	un	1,0000000	3,75	3,75

Composições Analíticas com Preço Unitário
 LOTE 02: CONCLUSÃO DE CRECHES PROINFANCIA NO MUNICÍPIO DE CODÓ/MA - SÃO FRANCISCO

Bancos
 SINAPI - 02/2022 - Maranhão
 ORSE - 01/2022 - Sergipe
 SEINFRA - 027 - Ceará

B.D.I.
 25,0%

Encargos Sociais
 Desonerado:
 Horista: 85,68%
 Mensalista: 49,33%

Composições Analíticas com Preço Unitário

Insumo	00002696 SINAPI	ENCANADOR OU BOMBEIRO HIDRAULICO (HORISTA)	Mão de Obra	H	0,1700000	13,97	2,37	
Insumo	00006111 SINAPI	SERVENTE DE OBRAS	Mão de Obra	H	0,1700000	10,27	1,74	
			MO sem LS =>	2,21	LS =>	1,90	MO com LS =>	4,11
			Valor do BDI =>	2,26			Valor com BDI =>	11,30

16.10	Código Banco	Descrição	Tipo	Und	Quant.	Valor Unit.	Total	
Composição	10313 ORSE	Niple 1/4" NPT 300	Tubos e Conexões de Ferro	un	1,0000000	13,86	13,86	
Composição	10549 ORSE	Encargos Complementares - Servente	Galvanizado	h	0,3500000	3,54	1,23	
Insumo	7337 ORSE	Niple duplo de ferro galvanizado d=1/4"	Provisórios	un	1,0000000	2,96	2,96	
Insumo	00002696 SINAPI	ENCANADOR OU BOMBEIRO HIDRAULICO (HORISTA)	Mão de Obra	H	0,3500000	13,97	4,88	
Insumo	00006111 SINAPI	SERVENTE DE OBRAS	Mão de Obra	H	0,3500000	10,27	3,59	
			MO sem LS =>	4,56	LS =>	3,91	MO com LS =>	8,47
			Valor do BDI =>	3,46			Valor com BDI =>	17,32

16.11	Código Banco	Descrição	Tipo	Und	Quant.	Valor Unit.	Total	
Composição	1009 ORSE	Tê redução 3/4"x1/2"	Tubos e Conexões de Ferro	un	1,0000000	19,38	19,38	
Composição	10549 ORSE	Encargos Complementares - Servente	Galvanizado	h	0,1700000	3,54	0,60	
Composição	10554 ORSE	Encargos Complementares - Encanador	Provisórios	h	0,1700000	3,45	0,58	
Insumo	00002696 SINAPI	ENCANADOR OU BOMBEIRO HIDRAULICO (HORISTA)	Mão de Obra	H	0,1700000	13,97	2,37	
Insumo	00006302 SINAPI	TE DE REDUCAO DE FERRO GALVANIZADO, COM ROSCA BSP. DE 3/4" X 1/2"	Material	UN	1,0000000	14,09	14,09	
Insumo	00006111 SINAPI	SERVENTE DE OBRAS	Mão de Obra	H	0,1700000	10,27	1,74	
			MO sem LS =>	2,21	LS =>	1,90	MO com LS =>	4,11
			Valor do BDI =>	4,84			Valor com BDI =>	24,22

Composição	00000104 Próprio	Redução 1/2" x 1/4"	TUBOS E CONEXÕES DE AÇO	UN	1,0000000	8,90	8,90	
Insumo	12320 SEINFRA	ENCANADOR	Mão de Obra	H	0,1000000	20,32	2,03	
Insumo	10043 SEINFRA	AJUDANTE DE ENCANADOR	Mão de Obra	H	0,1000000	16,77	1,67	
Insumo	000264 Próprio	Redução 1/2" x 1/4"	Material	und	1,0000000	5,20	5,20	
			MO sem LS =>	1,99	LS =>	1,71	MO com LS =>	3,70
			Valor do BDI =>	2,22			Valor com BDI =>	11,12

16.13	Código Banco	Descrição	Tipo	Und	Quant.	Valor Unit.	Total	
Composição	1311 ORSE	Luva de redução 3/4 x 1/2"	Tubos e Conexões de PVC Rígido	un	1,0000000	7,65	7,65	
Composição	10554 ORSE	Encargos Complementares - Encanador	Roscável	h	0,1100000	3,45	0,37	
Composição	10549 ORSE	Encargos Complementares - Servente	Provisórios	h	0,1100000	3,54	0,38	
Insumo	981 ORSE	Fita veda rosca 18mm	Material	m	0,7000000	0,21	0,14	
Insumo	1541 ORSE	Luva reducao pvc rigido roscavel d= 3/4" x 1/2"	Material	un	1,0000000	4,11	4,11	
Insumo	00002696 SINAPI	ENCANADOR OU BOMBEIRO HIDRAULICO (HORISTA)	Mão de Obra	H	0,1100000	13,97	1,53	
Insumo	00006111 SINAPI	SERVENTE DE OBRAS	Mão de Obra	H	0,1100000	10,27	1,12	
			MO sem LS =>	1,43	LS =>	1,22	MO com LS =>	2,65

16.14	Código Banco	Descrição	Tipo	Und	Quant.	Valor Unit.	Total	
Composição	00000105 Próprio	Luva de redução 1/4" x 1/2"	101	un	1,0000000	4,52	4,52	
Composição	10549 ORSE	Encargos Complementares - Servente	Provisórios	h	0,2000000	3,54	0,70	
Composição	10554 ORSE	Encargos Complementares - Encanador	Provisórios	h	0,3000000	3,45	1,03	
Insumo	981 ORSE	Fita veda rosca 18mm	Material	m	0,7000000	0,21	0,14	
Insumo	00002696 SINAPI	ENCANADOR OU BOMBEIRO HIDRAULICO (HORISTA)	Mão de Obra	H	0,1100000	13,97	1,53	
Insumo	000265 Próprio	Luva de redução 1/4" x 1/2"	Material	und	0,0000000	3,80	0,00	
			MO sem LS =>	1,43	LS =>	1,22	MO com LS =>	2,65
			Valor do BDI =>	1,13			Valor com BDI =>	5,65

Composições Analíticas com Preço Unitário
 LOTE 02: CONCLUSÃO DE CRECHES PROINFANCIA NO MUNICÍPIO DE CODÓ/MA - SÃO FRANCISCO

Bancos
 SINAPI - 02/2022 - Maranhão
 ORSE - 01/2022 - Sergipe
 SEINFRA - 027 - Ceará

B.D.I.

25,0%

Encargos Sociais
 Desonerado:
 Horista: 85,68%
 Mensalista: 49,33%

Composições Analíticas com Preço Unitário									
16.15	Código	Banco	Descrição	Tipo	Und	Quant.	Valor Unit	Total	
Composição	C1543	SEINFRA	Joelho 1/2" NPT 300	TUBOS E CONEXÕES DE PVC	UN	1,0000000	10,29	10,29	
Insumo	11180	SEINFRA	FITA DE VEDAÇÃO	Material	M	0,6200000	0,28	0,17	
Insumo	12320	SEINFRA	ENCANADOR	Mão de Obra	H	0,2200000	20,32	4,47	
Insumo	10043	SEINFRA	AJUDANTE DE ENCANADOR	Mão de Obra	H	0,2200000	16,77	3,68	
					MO sem LS =>	4,39	LS =>	3,76 MO com LS =>	8,15
					Valor do BDI =>	2,57		Valor com BDI =>	12,86

Composição	8708	ORSE	Regulador 1º estágio com manometro	Equipamentos e Acessórios para	un	1,0000000	135,57	135,57	
Composição	10549	ORSE	Encargos Complementares - Servente	Provisórios	h	0,5000000	3,54	1,77	
Insumo	7975	ORSE	Regulador de 1º estágio dotado de O.P.S.O. (shut-off) PE 400kpa	Material	un	1,0000000	119,97	119,97	
Insumo	00002696	SINAPI	ENCANADOR OU BOMBEIRO HIDRAULICO (HORISTA)	Mão de Obra	H	0,5000000	13,97	6,98	
Insumo	00006111	SINAPI	SERVENTE DE OBRAS	Mão de Obra	H	0,5000000	10,27	5,13	
					MO sem LS =>	6,52	LS =>	5,59 MO com LS =>	12,11
					Valor do BDI =>	33,89		Valor com BDI =>	169,46

Composição	8980	ORSE	Manômetro NPT 1/4", 0 a 300 psi	Diversos	un	1,0000000	155,63	155,63	
Composição	10554	ORSE	Encargos Complementares - Encanador	Provisórios	h	2,0000000	3,45	6,90	
Composição	10549	ORSE	Encargos Complementares - Servente	Provisórios	h	2,0000000	3,54	7,08	
Insumo	00002696	SINAPI	ENCANADOR OU BOMBEIRO HIDRAULICO (HORISTA)	Mão de Obra	H	2,0000000	13,97	27,94	
Insumo	00012899	SINAPI	MANOMETRO COM CAIXA EM AÇO PINTADO, ESCALA *10* KGF/CM2 (*10* BAR), DIAMETRO NOMINAL DE *63* MM, CONEXAO DE 1/4"	Material	UN	1,0000000	93,17	93,17	
Insumo	00006111	SINAPI	SERVENTE DE OBRAS	Mão de Obra	H	2,0000000	10,27	20,54	
					MO sem LS =>	26,11	LS =>	22,37 MO com LS =>	48,48
					Valor do BDI =>	38,90		Valor com BDI =>	194,53

Composição	9018	ORSE	Mangueira Flexível	Equipamentos e Acessórios para Instalações de Gás de Cozinha	un	1,0000000	25,53	25,53	
Composição	10554	ORSE	Encargos Complementares - Encanador	Provisórios	h	0,1200000	3,45	0,41	
Insumo	9088	ORSE	Mangueira para gás GLP d=3/8" x 120cm, em PVC transparente c/tarja amarela, uso doméstico. Alianca ou similar	Material	un	1,0000000	23,45	23,45	
Insumo	00002696	SINAPI	ENCANADOR OU BOMBEIRO HIDRAULICO (HORISTA)	Mão de Obra	H	0,1200000	13,97	1,67	
					MO sem LS =>	0,90	LS =>	0,77 MO com LS =>	1,67

Composição	10881	ORSE	Regulador 2º estágio com registro	Equipamentos e Acessórios para Instalações de Gás de Cozinha	un	1,0000000	44,62	44,62	
Composição	10554	ORSE	Encargos Complementares - Encanador	Provisórios	h	0,5000000	3,45	1,72	
Composição	10549	ORSE	Encargos Complementares - Servente	Provisórios	h	0,5000000	3,54	1,77	
Insumo	11827	ORSE	Regulador de gás 2º estágio de 7 kg/h	Material	un	1,0000000	29,02	29,02	
Insumo	00002696	SINAPI	ENCANADOR OU BOMBEIRO HIDRAULICO (HORISTA)	Mão de Obra	H	0,5000000	13,97	6,98	
					MO sem LS =>	6,52	LS =>	5,59 MO com LS =>	12,11
					Valor do BDI =>	11,15		Valor com BDI =>	55,77

Composição	00000106	Próprio	Placa de sinalização em pvc cod 1 - (348x348) Proibido fumar	185	Un	1,0000000	24,21	24,21	
Composição	88243	SINAPI	AJUDANTE ESPECIALIZADO COM ENCARGOS COMPLEMENTARES	SEDI - SERVIÇOS DIVERSOS	H	0,3000000	14,05	4,21	
Insumo	000266	Próprio	Placa de sinalização em pvc cod 1 - (348x348) Proibido fumar	Material	und	1,0000000	20,00	20,00	
					Valor do BDI =>	6,05		Valor com BDI =>	30,26

Composição	00000107	Próprio	Placa de sinalização em pvc cod 6 - (348x348) Perigo inflamável	185	Un	1,0000000	24,21	24,21	
Composição	88243	SINAPI	AJUDANTE ESPECIALIZADO COM ENCARGOS COMPLEMENTARES	SEDI - SERVIÇOS DIVERSOS	H	0,3000000	14,05	4,21	
Insumo	000267	Próprio	Placa de sinalização em pvc cod 6 - (348x348) Perigo inflamável	Material	und	1,0000000	20,00	20,00	
					MO sem LS =>	1,77	LS =>	1,51 MO com LS =>	3,28

17.1	Código	Banco	Descrição	Tipo	Und	Quant.	Valor Unit	Total
------	--------	-------	-----------	------	-----	--------	------------	-------

Composições Analíticas com Preço Unitário
 LOTE 02: CONCLUSÃO DE CRECHES PROINFANCIA NO MUNICÍPIO DE CODÓ/MA - SÃO FRANCISCO

Bancos
 SINAPI - 02/2022 - Maranhão
 ORSE - 01/2022 - Sergipe
 SEINFRA - 027 - Ceará

B.D.I.
 25,0%

Encargos Sociais
 Desonerado:
 Horista: 85,68%
 Mensalista: 49,33%

Composições Analíticas com Preço Unitário								
Composição	72553	SINAPI	EXTINTOR DE PQS 4KG - FORNECIMENTO E INSTALACAO	INES - INSTALAÇÕES ESPECIAIS	UN	1,0000000	238,29	238,29
Composição Auxiliar	88267	SINAPI	ENCANADOR OU BOMBEIRO HIDRÁULICO COM ENCARGOS COMPLEMENTARES	SEDI - SERVIÇOS DIVERSOS	H	0,3000000	16,83	5,04
Composição Auxiliar	88316	SINAPI	SERVENTE COM ENCARGOS COMPLEMENTARES	SEDI - SERVIÇOS DIVERSOS	H	0,3000000	13,55	4,06
Insumo	00004350	SINAPI	BUCHA DE NYLON, DIAMETRO DO FURO 8 MM, COMPRIMENTO 40 MM, COM PARAFUSO DE ROSCA SOBERBA, CABECA CHATA, FENDA SIMPLES, 4,8 X 50 MM	Material	UN	1,0000000	0,73	0,73
Insumo	00010891	SINAPI	EXTINTOR DE INCENDIO PORTATIL COM CARGA DE PO QUIMICO SECO	Material	UN	1,0000000	228,46	228,46
				Valor do BDI =>		59,57		297,86
							Valor com BDI =>	

17.2	Código	Banco	Descrição	Tipo	Und	Quant.	Valor Unit	Total	
Composição	72554	SINAPI	EXTINTOR DE CO2 6KG - FORNECIMENTO E INSTALACAO	INES - INSTALAÇÕES ESPECIAIS	UN	1,0000000	819,83	819,83	
Composição Auxiliar	88316	SINAPI	SERVENTE COM ENCARGOS COMPLEMENTARES	SEDI - SERVIÇOS DIVERSOS	H	0,3000000	13,55	4,06	
Composição Auxiliar	88267	SINAPI	ENCANADOR OU BOMBEIRO HIDRÁULICO COM ENCARGOS COMPLEMENTARES	SEDI - SERVIÇOS DIVERSOS	H	0,3000000	16,83	5,04	
Insumo	00004350	SINAPI	BUCHA DE NYLON, DIAMETRO DO FURO 8 MM, COMPRIMENTO 40 MM,	Material	UN	1,0000000	0,73	0,73	
				MO sem LS =>	3,97	LS =>	3,41	MO com LS =>	7,38
				Valor do BDI =>	204,95			Valor com BDI =>	1.024,78

17.3	Código	Banco	Descrição	Tipo	Und	Quant.	Valor Unit	Total	
Composição	72297	SINAPI	COTOVELO DE AÇO GALVANIZADO 1.1/2" - FORNECIMENTO E	INHI - INSTALAÇÕES HIDROS	UN	1,0000000	49,14	49,14	
Composição	88316	SINAPI	SERVENTE COM ENCARGOS COMPLEMENTARES	SEDI - SERVIÇOS DIVERSOS	H	0,6500000	13,55	8,80	
Insumo	00003458	SINAPI	COTOVELO 90 GRAUS DE FERRO GALVANIZADO, COM ROSCA BSP, DE 1 1/2"	Material	UN	1,0000000	29,41	29,41	
				MO sem LS =>	8,61	LS =>	7,38	MO com LS =>	15,99
				Valor do BDI =>	12,28			Valor com BDI =>	61,42

17.5	Código	Banco	Descrição	Tipo	Und	Quant.	Valor Unit	Total	
Composição	73976/008	SINAPI	TUBO DE AÇO GALVANIZADO COM COSTURA 2.1/2" (65MM), INCLUSIVE	INHI - INSTALAÇÕES HIDROS	M	1,0000000	212,95	212,95	
Composição	88267	SINAPI	ENCANADOR OU BOMBEIRO HIDRÁULICO COM ENCARGOS	SEDI - SERVIÇOS DIVERSOS	H	1,8000000	16,83	30,29	
Insumo	00003146	SINAPI	FITA VEDA ROSCA EM ROLOS DE 18 MM X 10 M (L X C)	Material	UN	0,1410000	3,60	0,50	
Insumo	00007701	SINAPI	TUBO AÇO GALVANIZADO COM COSTURA, CLASSE MEDIA, DN 2.1/2", E = 3,65* MM, PESO 8,51* KG/M (NBR 5580)	Material	M	1,4000000	113,16	158,42	
				MO sem LS =>	23,94	LS =>	20,51	MO com LS =>	44,45
				Valor do BDI =>	53,23			Valor com BDI =>	286,18

17.6	Código	Banco	Descrição	Tipo	Und	Quant.	Valor Unit	Total	
Composição	88267	SINAPI	ENCANADOR OU BOMBEIRO HIDRÁULICO COM ENCARGOS	SEDI - SERVIÇOS DIVERSOS	H	0,4000000	16,83	6,73	
Composição	88316	SINAPI	SERVENTE COM ENCARGOS COMPLEMENTARES	SEDI - SERVIÇOS DIVERSOS	H	0,4000000	13,55	5,42	
Insumo	00004208	SINAPI	NIPLE DE FERRO GALVANIZADO, COM ROSCA BSP, DE 2 1/2"	Material	UN	1,0000000	48,66	48,66	
				MO sem LS =>	5,29	LS =>	4,54	MO com LS =>	9,83
				Valor do BDI =>	15,20			Valor com BDI =>	76,01

17.7	Código	Banco	Descrição	Tipo	Und	Quant.	Valor Unit	Total	
Composição	88316	SINAPI	SERVENTE COM ENCARGOS COMPLEMENTARES	SEDI - SERVIÇOS DIVERSOS	H	0,8500000	13,55	11,51	
Composição	88267	SINAPI	ENCANADOR OU BOMBEIRO HIDRÁULICO COM ENCARGOS COMPLEMENTARES	SEDI - SERVIÇOS DIVERSOS	H	0,8500000	16,83	14,30	
Insumo	00006299	SINAPI	TE DE FERRO GALVANIZADO, DE 2 1/2"	Material	UN	1,0000000	113,93	113,93	
				MO sem LS =>	11,26	LS =>	9,65	MO com LS =>	20,91
				Valor do BDI =>	34,93			Valor com BDI =>	174,87

17.9	Código	Banco	Descrição	Tipo	Und	Quant.	Valor Unit	Total	
Composição	10549	ORSE	Encargos Complementares - Servente	Provisórios	h	1,1500000	3,54	4,07	
Composição	10554	ORSE	Encargos Complementares - Encanador	Provisórios	h	1,1500000	3,45	3,96	
Insumo	981	ORSE	Fita veda rosca 18mm	Material	m	2,8000000	0,21	0,58	
Insumo	00002696	SINAPI	ENCANADOR OU BOMBEIRO HIDRAULICO (HORISTA)	Mão de Obra	H	1,1500000	13,97	16,06	
Insumo	00006111	SINAPI	SERVENTE DE OBRAS	Mão de Obra	H	1,1500000	10,27	11,81	
Insumo	00020974	SINAPI	UNIAO TIPO STORZ, COM EMPATAÇÃO INTERNA TIPO ANEL DE EXPANSÃO, ENGATE RAPIDO 2 1/2", PARA MANGUEIRA DE COMBATE A INCENDIO PREDIAL	Material	UN	1,0000000	211,16	211,16	
				MO sem LS =>	15,01	LS =>	12,86	MO com LS =>	27,87

Composições Analíticas com Preço Unitário
 LOTE 02: CONCLUSÃO DE CRECHES PROINFANCIA NO MUNICÍPIO DE CODÓ/MA - SÃO FRANCISCO

Bancos
 SINAPI - 02/2022 - Maranhão
 ORSE - 01/2022 - Sergipe
 SEINFRA - 027 - Ceará

B.D.I.
 25,0%

Encargos Sociais
 Desonerado:
 Horista: 85,68%
 Mensalista: 49,33%

Composições Analíticas com Preço Unitário										
17.10	Código	Banco	Descrição	Tipo	Und	Quant.	Valor Unit	Total		
Composição	1519	ORSE	Abrigo metálico de embutir para mangueira de incêndio - 0,90 x 0,60 x 0,17m	Equipamentos para Combate a Incêndio	un	1,0000000	418,76	418,76		
Composição Auxiliar	10549	ORSE	Encargos Complementares - Servente	Provisórios	h	1,0000000	3,54	3,54		
Composição Auxiliar	10550	ORSE	Encargos Complementares - Pedreiro	Provisórios	h	1,0000000	3,41	3,41		
Insumo	00010885	SINAPI	CAIXA DE INCENDIO/ABRIGO PARA MANGUEIRA, DE EMBUTIR/INTERNA, COM 90 X 60 X 17 CM, EM CHAPA DE ACO, PORTA COM VENTILACAO, VISOR COM A INSCRICAO "INCENDIO", SUPORTE/CESTA INTERNA PARA A MANGUEIRA, PINTURA ELETROSTATICA VERMELHA	Material	UN	1,0000000	387,57	387,57		
Insumo	00004750	SINAPI	PEDREIRO (HORISTA)	Mão de Obra	H	1,0000000	13,97	13,97		
					MO sem LS =>	13,05	LS =>	11,19	MO com LS =>	24,24
					Valor do BDI =>	104,69			Valor com BDI =>	523,45

17.12	Código	Banco	Descrição	Tipo	Und	Quant.	Valor Unit	Total		
Composição	12706	ORSE	Esguicho jato regulavel de 1 1/2", para combate a incendio - Rev. 01	Equipamentos para Combate a Incêndio	un	1,0000000	165,08	165,08		
Composição Auxiliar	10549	ORSE	Encargos Complementares - Servente	Provisórios	h	1,1500000	3,54	4,07		
Composição Auxiliar	10554	ORSE	Encargos Complementares - Encanador	Provisórios	h	1,1500000	3,45	3,96		
Insumo	00002696	SINAPI	ENCANADOR OU BOMBEIRO HIDRAULICO (HORISTA)	Mão de Obra	H	1,1500000	13,97	16,06		
Insumo	00006111	SINAPI	SERVENTE DE OBRAS	Mão de Obra	H	1,1500000	10,27	11,81		
					MO sem LS =>	15,01	LS =>	12,86	MO com LS =>	27,87
					Valor do BDI =>	41,27			Valor com BDI =>	208,35

17.13	Código	Banco	Descrição	Tipo	Und	Quant.	Valor Unit	Total		
Composição	101915	SINAPI	CONJUNTO DE MANGUEIRA PARA COMBATE A INCÊNDIO EM FIBRA DE	INES - INSTALAÇÕES ESPECIAIS	UN	1,0000000	339,12	339,12		
Composição	88267	SINAPI	ENCANADOR OU BOMBEIRO HIDRÁULICO COM ENCARGOS	SEDI - SERVIÇOS DIVERSOS	H	0,1416000	16,83	2,38		
Insumo	00021029	SINAPI	MANGUEIRA DE INCENDIO, TIPO 1, DE 1 1/2", COMPRIMENTO = 15 M, TECIDO EM FIO DE POLIESTER E TUBO INTERNO EM BORRACHA.	Material	UN	1,0000000	334,88	334,88		
					MO sem LS =>	1,88	LS =>	1,61	MO com LS =>	3,49
					Valor do BDI =>	84,78			Valor com BDI =>	423,90

17.16	Código	Banco	Descrição	Tipo	Und	Quant.	Valor Unit	Total		
Composição	8023	ORSE	Registro globo angular 45° para hidrante, d=2 1/2", incluso tampão com corrente	Registros e Válvulas	un	1,0000000	311,37	311,37		
Composição	10554	ORSE	Encargos Complementares - Encanador	Provisórios	h	0,4000000	3,45	1,38		
Insumo	981	ORSE	Fita veda rosca 18mm	Material	m	1,4000000	0,21	0,29		
Insumo	7959	ORSE	Tampão em latão com corrente, d= 2 1/2", para engate rápido (incendio)	Material	un	1,0000000	57,61	57,61		
Insumo	00002696	SINAPI	ENCANADOR OU BOMBEIRO HIDRAULICO (HORISTA)	Mão de Obra	H	0,4000000	13,97	5,58		
Insumo	00010904	SINAPI	REGISTRO OU VALVULA GLOBO ANGULAR EM LATAO, PARA HIDRANTES EM INSTALACAO PREDIAL DE INCENDIO. 45 GRAUS. DIAMETRO DE 2 1/2"	Material	UN	1,0000000	241,00	241,00		
Insumo	00006111	SINAPI	SERVENTE DE OBRAS	Mão de Obra	H	0,4000000	10,27	4,10		
					MO sem LS =>	5,21	LS =>	4,47	MO com LS =>	9,68

17.18	Código	Banco	Descrição	Tipo	Und	Quant.	Valor Unit	Total		
Composição	84798	SINAPI	TAMPAO FOFO P/ CAIXA R1 PADRAO TELEBRAS COMPLETO - FORNECIMENTO E INSTALACAO	INES - INSTALAÇÕES ESPECIAIS	UN	1,0000000	385,71	385,71		
Composição Auxiliar	87316	SINAPI	ARGAMASSA TRAÇO 1:4 (EM VOLUME DE CIMENTO E AREIA GROSSA ÚMIDA) PARA CHAPISCO CONVENCIONAL. PREPARO MECÂNICO COM	SEDI - SERVIÇOS DIVERSOS	m³	0,0045000	346,86	1,56		
Composição Auxiliar	88316	SINAPI	SERVENTE COM ENCARGOS COMPLEMENTARES	SEDI - SERVIÇOS DIVERSOS	H	1,5000000	13,55	20,32		
Composição Auxiliar	88309	SINAPI	PEDREIRO COM ENCARGOS COMPLEMENTARES	SEDI - SERVIÇOS DIVERSOS	H	1,5000000	17,44	26,16		
Insumo	00014112	SINAPI	TAMPAO FOFO SIMPLES COM BASE, CLASSE A15 CARGA MAX 1,5 T, 400	Material	UN	1,0000000	337,67	337,67		
					Valor do BDI =>	96,42			Valor com BDI =>	482,13

17.19	Código	Banco	Descrição	Tipo	Und	Quant.	Valor Unit	Total		
Composição	9254	ORSE	Assentamento de Registro gaveta bruto, d = 65 mm (2 1/2")	Assentamento de Registros	un	1,0000000	36,49	36,49		
Composição Auxiliar	10549	ORSE	Encargos Complementares - Servente	Provisórios	h	1,1500000	3,54	4,07		
Composição Auxiliar	10554	ORSE	Encargos Complementares - Encanador	Provisórios	h	1,1500000	3,45	3,96		
Insumo	981	ORSE	Fita veda rosca 18mm	Material	m	2,8200000	0,21	0,59		
Insumo	00006111	SINAPI	SERVENTE DE OBRAS	Mão de Obra	H	1,1500000	10,27	11,81		
					MO sem LS =>	15,01	LS =>	12,86	MO com LS =>	27,87

Composições Analíticas com Preço Unitário
LOTE 02: CONCLUSÃO DE CRECHES PROINFANCIA NO MUNICÍPIO DE CODÓ/MA - SÃO FRANCISCO

Bancos
SINAPI - 02/2022 - Maranhão
ORSE - 01/2022 - Sergipe
SEINFRA - 027 - Ceará

B.D.I.
25,0%

Encargos Sociais
Desonerado:
Horista: 85,68%
Mensalista: 49,33%

Composições Analíticas com Preço Unitário

Valor do BDI => 9,12 Valor com BDI => 45,61

17.20	Código	Banco	Descrição	Tipo	Und	Quant.	Valor Unit	Total		
Composição	73795/008	SINAPI	VÁLVULA DE RETENÇÃO HORIZONTAL Ø 20MM (3/4") - FORNECIMENTO E INSTALAÇÃO	INHI - INSTALAÇÕES HIDROSANITÁRIAS	UN	1,0000000	107,99	107,99		
Composição	88267	SINAPI	ENCANADOR OU BOMBEIRO HIDRÁULICO COM ENCARGOS	SEDI - SERVIÇOS DIVERSOS	H	0,6000000	16,83	10,09		
Insumo	00000013	SINAPI	ESTOPA	Material	KG	0,0150000	15,01	0,22		
Insumo	00010412	SINAPI	VALVULA DE RETENCAO HORIZONTAL, DE BRONZE (PN-25), 3/4", 400 PSI, TAMPA DE PORCA DE UNIAO, EXTREMIDADES COM ROSCA	Material	UN	1,0000000	89,55	89,55		
					MO sem LS =>	7,95	LS =>	6,81	MO com LS =>	14,76
					Valor do BDI =>	26,99			Valor com BDI =>	134,98

17.21	Código	Banco	Descrição	Tipo	Und	Quant.	Valor Unit	Total		
Composição	00000108	Próprio	União de ferro conico macho-femea 2 1/2"	99	un	1,0000000	22,06	22,06		
Composição	10554	ORSE	Encargos Complementares - Encanador	Provisórios	h	0,4000000	3,45	1,38		
Insumo	00002696	SINAPI	ENCANADOR OU BOMBEIRO HIDRAULICO (HORISTA)	Mão de Obra	H	0,3000000	13,97	4,19		
Insumo	00006111	SINAPI	SERVENTE DE OBRAS	Mão de Obra	H	0,3000000	10,27	3,08		
Insumo	000271	Próprio	União de ferro conico macho-femea 2 1/2"	Material	und	1,0000000	12,00	12,00		
					MO sem LS =>	3,92	LS =>	3,35	MO com LS =>	7,27
					Valor do BDI =>	5,51			Valor com BDI =>	27,57

Composição	10765	ORSE	Luminária de emergência com 31 Leds c/ autonomia de 1 hora	Luminárias Internas	un	1,0000000	0,00	0,00		
					MO sem LS =>	0,00	LS =>	0,00	MO com LS =>	0,00
					Valor do BDI =>	0,00			Valor com BDI =>	0,00

17.23	Código	Banco	Descrição	Tipo	Und	Quant.	Valor Unit	Total		
Composição	72947	SINAPI	SINALIZACAO HORIZONTAL COM TINTA RETRORREFLETIVA A BASE DE RESINA ACRILICA COM MICROESFERAS DE VIDRO	PAVI - PAVIMENTAÇÃO	m²	1,0000000	15,74	15,74		
Composição	5824	SINAPI	CAMINHÃO TOCO, PBT 16.000 KG, CARGA ÚTIL MÁX. 10.685 KG, DIST.	CHOR - CUSTOS HORÁRIOS DE	CHP	0,0033330	173,42	0,57		
Composição	88316	SINAPI	SERVENTE COM ENCARGOS COMPLEMENTARES	SEDI - SERVIÇOS DIVERSOS	H	0,0333300	13,55	0,45		
Insumo	00005318	SINAPI	DILUENTE AGUARRAS	Material	L	0,1300000	13,90	1,80		
Insumo	00007348	SINAPI	TINTA ACRILICA PREMIUM PARA PISO	Material	L	0,0300000	16,41	0,49		
Insumo	00007343	SINAPI	TINTA ACRILICA A BASE DE SOLVENTE, PARA SINALIZACAO HORIZONTAL VIARIA (NBR 11862)	Material	L	0,6000000	10,43	6,25		
Insumo	00025972	SINAPI	MICROESFERAS DE VIDRO PARA SINALIZACAO HORIZONTAL VIARIA, TIPO I-B (PREMIX) - NBR.16184	Material	KG	0,4000000	14,44	5,77		
					MO sem LS =>	0,24	LS =>	0,20	MO com LS =>	0,44
					Valor do BDI =>	3,93			Valor com BDI =>	19,67

17.25	Código	Banco	Descrição	Tipo	Und	Quant.	Valor Unit	Total		
Composição	00000109	Próprio	Conjunto motobomba trifasico BC-21 R 1 1/2 3 CV	260	un	1,0000000	2.244,99	2.244,99		
Composição Auxiliar	10549	ORSE	Encargos Complementares - Servente	Provisórios	h	2,0000000	3,54	7,08		
Composição Auxiliar	10552	ORSE	Encargos Complementares - Eletricista	Provisórios	h	1,0000000	3,40	3,40		
Insumo	00002436	SINAPI	ELETRICISTA	Mão de Obra	H	1,0000000	13,97	13,97		
Insumo	00006111	SINAPI	SERVENTE DE OBRAS	Mão de Obra	H	2,0000000	10,27	20,54		
Insumo	000272	Próprio	motobomba trifasico BC-21 R 1 1/2 3 CV	Material	und	1,0000000	2.200,00	2.200,00		
					Valor do BDI =>	561,24			Valor com BDI =>	2.806,23

17.26	Código	Banco	Descrição	Tipo	Und	Quant.	Valor Unit	Total
Composição	C4627	SEINFRA	PLACA EM ALUMÍNIO 20x20cm C/ VINIL APLICADO EM 1 FACE E FIXAÇÃO COM FITA DUPLA FACE (FORNECIMENTO E MONTAGEM)	SINALIZAÇÃO	UN	1,0000000	15,19	15,19
Insumo	18625	SEINFRA	TESOURA PNEUMÁTICA	Material	H	0,0156000	0,62	0,00
Insumo	18627	SEINFRA	LIXA D'ÁGUA N.100	Material	UN	0,0200000	0,71	0,01
Insumo	18626	SEINFRA	FOLHA DE ADESIVO SILICONADO EM ALTO RELEVO	Material	m²	0,0150000	48,95	0,73

Composições Analíticas com Preço Unitário
LOTE 02: CONCLUSÃO DE CRECHES PROINFANCIA NO MUNICÍPIO DE CODÓ/MA - SÃO FRANCISCO

Bancos
SINAPI - 02/2022 - Maranhão
ORSE - 01/2022 - Sergipe
SEINFRA - 027 - Ceará

B.D.I.
25,0%

Encargos Sociais
Desonerado:
Horista: 85,68%
Mensalista: 49,33%

Composições Analíticas com Preço Unitário									
Insumo	18629	SEINFRA	VINIL AUTO-ADESIVO FOSCO OU BRILHANTE C/ APLICAÇÃO	Material	m²	0,0420000	109,75	4,60	
Insumo	18628	SEINFRA	ORQUIMOL	Material	L	0,0040000	12,13	0,04	
Insumo	12510	SEINFRA	ENCARREGADO DE SERVIÇOS	Mão de Obra	H	0,0160000	27,42	0,43	
Insumo	12543	SEINFRA	SERVENTE	Mão de Obra	H	0,1200000	15,55	1,86	
Insumo	12395	SEINFRA	PINTOR	Mão de Obra	H	0,0400000	20,77	0,83	
Insumo	11530	SEINFRA	MONTADOR	Mão de Obra	H	0,0400000	20,77	0,83	
Insumo	18624	SEINFRA	CHAPA EM ALUMÍNIO N.16, ESP. = 1,50MM (4,05KG/M2)	Material	m²	0,0420000	115,55	4,95	
Insumo	11100	SEINFRA	ESMALTE SINTETICO	Material	L	0,0120000	24,99	0,29	
				MO sem LS =>	2,13	LS =>	1,82	MO com LS =>	3,95
				Valor do BDI =>	3,79			Valor do BDI =>	18,98

17.27	Código	Banco	Descrição	Tipo	Und	Quant.	Valor Unit	Total	
Insumo	18625	SEINFRA	TESOURA PNEUMÁTICA	Material	H	0,0195000	0,62	0,01	
Insumo	18627	SEINFRA	LIXA D'ÁGUA N.100	Material	UN	0,0250000	0,71	0,01	
Insumo	18626	SEINFRA	FOLHA DE ADESIVO SILICONADO EM ALTO RELEVO	Material	m²	0,0150000	48,95	0,73	
Insumo	18629	SEINFRA	VINIL AUTO-ADESIVO FOSCO OU BRILHANTE C/ APLICAÇÃO	Material	m²	0,0525000	109,75	5,76	
Insumo	18628	SEINFRA	ORQUIMOL	Material	L	0,0050000	12,13	0,06	
Insumo	18619	SEINFRA	FITA DUPLA FACE ACRÍLICA	Material	M	0,5000000	1,82	0,91	
Insumo	12510	SEINFRA	ENCARREGADO DE SERVIÇOS	Mão de Obra	H	0,0200000	27,42	0,54	
Insumo	12543	SEINFRA	SERVENTE	Mão de Obra	H	0,1500000	15,55	2,33	
Insumo	11530	SEINFRA	MONTADOR	Mão de Obra	H	0,0500000	20,77	1,03	
Insumo	18624	SEINFRA	CHAPA EM ALUMÍNIO N.16, ESP. = 1,50MM (4,05KG/M2)	Material	m²	0,0525000	115,55	6,06	
Insumo	11100	SEINFRA	ESMALTE SINTETICO	Material	L	0,0150000	24,99	0,37	
				MO sem LS =>	2,66	LS =>	2,27	MO com LS =>	4,93
				Valor do BDI =>	4,71			Valor do BDI =>	23,55

18.1.1	Código	Banco	Descrição	Tipo	Und	Quant.	Valor Unit	Total	
Composição	74131/005	SINAPI	QUADRO DE DISTRIBUICAO DE ENERGIA DE EMBUTIR, EM CHAPA	INEL - INSTALAÇÃO	UN	1,0000000	733,48	733,48	
Composição	88264	SINAPI	ELETRICISTA COM ENCARGOS COMPLEMENTARES	SEDI - SERVIÇOS DIVERSOS	H	3,0000000	17,64	52,92	
Insumo	00012039	SINAPI	QUADRO DE DISTRIBUICAO COM BARRAMENTO TRIFASICO, DE EMBUTIR, EM CHAPA DE AÇO GALVANIZADO, PARA 24 DISJUNTORES	Material	UN	1,0000000	640,51	640,51	
				MO sem LS =>	39,57	LS =>	33,90	MO com LS =>	73,47
				Valor do BDI =>	183,37			Valor do BDI =>	916,85

18.1.2	Código	Banco	Descrição	Tipo	Und	Quant.	Valor Unit	Total	
Composição	74131/006	SINAPI	QUADRO DE DISTRIBUICAO DE ENERGIA DE EMBUTIR, EM CHAPA	INEL - INSTALAÇÃO	UN	1,0000000	843,00	843,00	
Composição	88247	SINAPI	AUXILIAR DE ELETRICISTA COM ENCARGOS COMPLEMENTARES	SEDI - SERVIÇOS DIVERSOS	H	3,5000000	13,35	46,72	
Insumo	00012041	SINAPI	QUADRO DE DISTRIBUICAO COM BARRAMENTO TRIFASICO, DE EMBUTIR, EM CHAPA DE AÇO GALVANIZADO, PARA 30 DISJUNTORES	Material	UN	1,0000000	734,54	734,54	
				MO sem LS =>	46,16	LS =>	39,55	MO com LS =>	85,71
				Valor do BDI =>	210,75			Valor do BDI =>	1.053,75

18.1.3	Código	Banco	Descrição	Tipo	Und	Quant.	Valor Unit	Total	
Composição	74131/008	SINAPI	QUADRO DE DISTRIBUICAO DE ENERGIA DE EMBUTIR, EM CHAPA	INEL - INSTALAÇÃO	UN	1,0000000	1.736,81	1.736,81	
Composição	88264	SINAPI	ELETRICISTA COM ENCARGOS COMPLEMENTARES	SEDI - SERVIÇOS DIVERSOS	H	6,0000000	17,64	105,84	
Insumo	00012043	SINAPI	QUADRO DE DISTRIBUICAO COM BARRAMENTO TRIFASICO, DE EMBUTIR, EM CHAPA DE AÇO GALVANIZADO, PARA 30 DISJUNTORES	Material	UN	1,0000000	1.550,87	1.550,87	
				MO sem LS =>	79,14	LS =>	67,80	MO com LS =>	146,94
				Valor do BDI =>	434,20			Valor do BDI =>	2.171,01

18.1.4	Código	Banco	Descrição	Tipo	Und	Quant.	Valor Unit	Total
Composição	337	ORSE	Quadro de medição monofásica (até 6 kva) com caixa em noril	Entrada em Baixa Tensão	un	1,0000000	241,01	241,01
Composição	10552	ORSE	Encargos Complementares - Eletricista	Provisórios	h	4,0000000	3,40	13,60
Insumo	207	ORSE	Arruela de alumínio p/eletroduto d= 3/4"	Material	un	3,0000000	0,55	1,65
Insumo	435	ORSE	Caixa de medição monofásica, em noril (policarbonato)	Material	un	1,0000000	49,00	49,00
Insumo	663	ORSE	Conector p/ haste de aterramento 3/4"	Material	un	1,0000000	8,00	8,00
Insumo	866	ORSE	Eletroduto condutete pvc rígido, d= 3/4"	Material	m	1,5000000	6,00	9,00
Insumo	965	ORSE	Fio de cobre nu tipo cordoalha para aterramento - 10mm2	Material	m	2,0000000	5,31	10,62
Insumo	00039175	SINAPI	BUCHA EM ALUMINIO, COM ROSCA, DE 3/4" PARA ELETRODUTO	Material	UN	3,0000000	0,86	2,58
Insumo	00002436	SINAPI	ELETRICISTA	Mão de Obra	H	4,0000000	13,97	55,88
Insumo	00000940	SINAPI	FIO DE COBRE, SOLIDO, CLASSE 1, ISOLCAO EM PVC/A, ANTICHAMA BWF-B 450/750V, SECAO NOMINAL 6 MM2	Material	M	1,0000000	5,84	5,84

Composições Analíticas com Preço Unitário
 LOTE 02: CONCLUSÃO DE CRECHES PROINFANCIA NO MUNICÍPIO DE CODÓ/MA - SÃO FRANCISCO

Bancos
 SINAPI - 02/2022 - Maranhão
 ORSE - 01/2022 - Sergipe
 SEINFRA - 027 - Ceará

B.D.I.
 25,0%

Encargos Sociais
 Desonerado:
 Horista: 85,68%
 Mensalista: 49,33%

Composições Analíticas com Preço Unitário									
Insumo	00008111	SINAPI	SERVENTE DE OBRAS	Mão de Obra	H	4,0000000	10,27	41,08	
				MO sem LS =>	52,22	LS =>	44,74	MO com LS =>	96,96
				Valor do BDI =>	60,25			Valor com BDI =>	301,26

Composição	74130/001	SINAPI	Disjuntor unipolar termomagnético 10A	INEL - INSTALAÇÃO	UN	1,0000000	12,10	12,10	
Composição Auxiliar	88264	SINAPI	ELETRICISTA COM ENCARGOS COMPLEMENTARES	SEDI - SERVIÇOS DIVERSOS	H	0,1250000	17,64	2,20	
Insumo	00002370	SINAPI	DISJUNTOR TIPO NEMA, MONOPOLAR 10 ATE 30A, TENSAO MAXIMA DE 240 V	Material	UN	1,0000000	9,90	9,90	
				MO sem LS =>	0,96	LS =>	0,83	MO com LS =>	1,79
				Valor do BDI =>	3,02			Valor com BDI =>	15,12

18.2.7	Código	Banco	Descrição	Tipo	Und	Quant.	Valor Unit	Total	
Composição	74130/004	SINAPI	Disjuntor unipolar termomagnético 50A	INEL - INSTALAÇÃO	UN	1,0000000	78,84	78,84	
Composição	88247	SINAPI	AUXILIAR DE ELETRICISTA COM ENCARGOS COMPLEMENTARES	SEDI - SERVIÇOS DIVERSOS	H	0,4000000	13,35	5,34	
Insumo	00002392	SINAPI	DISJUNTOR TIPO NEMA, TRIPOLAR 10 ATE 50A, TENSAO MAXIMA DE 415 V	Material	UN	1,0000000	66,45	66,45	
				MO sem LS =>	5,27	LS =>	4,52	MO com LS =>	9,79
				Valor do BDI =>	19,71			Valor com BDI =>	98,55

18.2.10	Código	Banco	Descrição	Tipo	Und	Quant.	Valor Unit	Total	
Composição	74130/005	SINAPI	Disjuntor bipolar termomagnético 25A	INEL - INSTALAÇÃO	UN	1,0000000	106,02	106,02	
Composição	88264	SINAPI	ELETRICISTA COM ENCARGOS COMPLEMENTARES	SEDI - SERVIÇOS DIVERSOS	H	0,4000000	17,64	7,05	
Insumo	00002373	SINAPI	DISJUNTOR TIPO NEMA, TRIPOLAR 60 ATE 100 A, TENSAO MAXIMA DE 415 V	Material	UN	1,0000000	93,63	93,63	
				MO sem LS =>	5,27	LS =>	4,52	MO com LS =>	9,79
				Valor do BDI =>	26,50			Valor com BDI =>	132,52

18.2.11	Código	Banco	Descrição	Tipo	Und	Quant.	Valor Unit	Total	
Composição	74130/006	SINAPI	Disjuntor bipolar termomagnético 63A	INEL - INSTALAÇÃO	UN	1,0000000	305,21	305,21	
Composição	88247	SINAPI	AUXILIAR DE ELETRICISTA COM ENCARGOS COMPLEMENTARES	SEDI - SERVIÇOS DIVERSOS	H	0,4000000	13,35	5,34	
Insumo	00002391	SINAPI	DISJUNTOR TERMOMAGNETICO TRIPOLAR 125A	Material	UN	1,0000000	292,82	292,82	
				MO sem LS =>	5,27	LS =>	4,52	MO com LS =>	9,79
				Valor do BDI =>	76,30			Valor com BDI =>	381,51

18.2.13	Código	Banco	Descrição	Tipo	Und	Quant.	Valor Unit	Total	
Composição	C4531	SEINFRA	Disjuntor bipolar termomagnético 100A	BASES, CHAVES E	UN	1,0000000	232,13	232,13	
Insumo	10037	SEINFRA	AJUDANTE	Mão de Obra	H	0,6000000	16,77	10,06	
Insumo	12312	SEINFRA	ELETRICISTA	Mão de Obra	H	0,6000000	20,77	12,46	
				MO sem LS =>	12,13	LS =>	10,39	MO com LS =>	22,52
				Valor do BDI =>	58,03			Valor com BDI =>	290,16

18.2.14	Código	Banco	Descrição	Tipo	Und	Quant.	Valor Unit	Total	
Composição	C4530	SEINFRA	Disjuntor tripolar termomagnético 10A	BASES, CHAVES E	UN	1,0000000	137,47	137,47	
Insumo	10037	SEINFRA	AJUDANTE	Mão de Obra	H	0,6000000	16,77	10,06	
Insumo	12312	SEINFRA	ELETRICISTA	Mão de Obra	H	0,6000000	20,77	12,46	
				MO sem LS =>	12,13	LS =>	10,39	MO com LS =>	22,52
				Valor do BDI =>	34,36			Valor com BDI =>	171,83

18.2.17	Código	Banco	Descrição	Tipo	Und	Quant.	Valor Unit	Total	
Insumo	18442	SEINFRA	DISPOSITIVO DE PROTEÇÃO CONTRA SURTOS DE TENSÃO - DPS's - 40	Material	UN	1,0000000	119,10	119,10	
				MO sem LS =>	0,00	LS =>	0,00	MO com LS =>	0,00
				Valor do BDI =>	29,77			Valor com BDI =>	148,87

18.3.1	Código	Banco	Descrição	Tipo	Und	Quant.	Valor Unit	Total	
Composição	72934	SINAPI	Eletroduto PVC flexível corrugado reforçado, Ø20mm (DN 3/4"), inclusive	INEL - INSTALAÇÃO	M	1,0000000	5,79	5,79	
Composição	88247	SINAPI	AUXILIAR DE ELETRICISTA COM ENCARGOS COMPLEMENTARES	SEDI - SERVIÇOS DIVERSOS	H	0,1200000	13,35	1,60	
Insumo	00002689	SINAPI	ELETRODUTO PVC FLEXIVEL CORRUGADO, COR AMARELA, DE 20 MM	Material	M	1,0000000	2,08	2,08	
				MO sem LS =>	1,58	LS =>	1,35	MO com LS =>	2,93
				Valor do BDI =>	1,44			Valor com BDI =>	7,23

18.3.2	Código	Banco	Descrição	Tipo	Und	Quant.	Valor Unit	Total
Composição	72936	SINAPI	Eletroduto PVC flexível corrugado reforçado, Ø32mm (DN 1 1/4"), inclusive	INEL - INSTALAÇÃO	M	1,0000000	10,05	10,05

Composições Analíticas com Preço Unitário
 LOTE 02: CONCLUSÃO DE CRECHES PROINFANCIA NO MUNICÍPIO DE CODÓ/MA - SÃO FRANCISCO

Bancos
 SINAPI - 02/2022 - Maranhão
 ORSE - 01/2022 - Sergipe
 SEINFRA - 027 - Ceará

B.D.I.
 25,0%

Encargos Sociais
 Desonerado:
 Horista: 85,68%
 Mensalista: 49,33%

Composições Analíticas com Preço Unitário

Composição	Código	Banco	Descrição	Tipo	Und	Quant.	Valor Unit	Total	
Composição	88247	SINAPI	AUXILIAR DE ELETRICISTA COM ENCARGOS COMPLEMENTARES	SEDI - SERVIÇOS DIVERSOS	H	0,2000000	13,35	2,67	
Insumo	00002690	SINAPI	ELETRODUTO PVC FLEXIVEL CORRUGADO, COR AMARELA, DE 32 MM	Material	M	1,0000000	3,86	3,86	
				MO sem LS =>	2,63	LS =>	2,26	MO com LS =>	4,89
				Valor do BDI =>	2,51			Valor com BDI =>	12,56

Composição	Código	Banco	Descrição	Tipo	Und	Quant.	Valor Unit	Total	
Composição	55866	SINAPI	Eletroduto PVC flexível rígido roscável, Ø50mm (DN 2"), inclusive conexões	INEL - INSTALAÇÃO ELÉTRICA/ELETRIFICAÇÃO E SEDI - SERVIÇOS DIVERSOS	M	1,0000000	31,58	31,58	
Composição Auxiliar	88264	SINAPI	ELETRICISTA COM ENCARGOS COMPLEMENTARES	SEDI - SERVIÇOS DIVERSOS	H	0,4500000	17,64	7,93	
Composição Auxiliar	88247	SINAPI	AUXILIAR DE ELETRICISTA COM ENCARGOS COMPLEMENTARES	SEDI - SERVIÇOS DIVERSOS	H	0,4500000	13,35	6,00	
Insumo	00002681	SINAPI	ELETRODUTO DE PVC RIGIDO ROSCAVEL DE 2", SEM LUVA	Material	M	1,1000000	16,05	17,65	
				MO sem LS =>	5,93	LS =>	5,08	MO com LS =>	11,01
				Valor do BDI =>	7,89			Valor com BDI =>	39,47

Composição	Código	Banco	Descrição	Tipo	Und	Quant.	Valor Unit	Total	
Composição	88264	SINAPI	ELETRICISTA COM ENCARGOS COMPLEMENTARES	SEDI - SERVIÇOS DIVERSOS	H	0,5000000	17,64	8,82	
Composição Auxiliar	88247	SINAPI	AUXILIAR DE ELETRICISTA COM ENCARGOS COMPLEMENTARES	SEDI - SERVIÇOS DIVERSOS	H	0,5000000	13,35	6,67	
Insumo	00021136	SINAPI	ITEM PROCESSO DESATIVACAO! ELETRODUTO EM ACO GALVANIZADO ELETROLITICO, 1 FV, DIAMETRO 1" PAREDE DE 0,90 MM	Material	M	1,0500000	14,38	15,09	
				MO sem LS =>	6,59	LS =>	5,65	MO com LS =>	12,24
				Valor do BDI =>	7,64			Valor com BDI =>	38,22

Composição	Código	Banco	Descrição	Tipo	Und	Quant.	Valor Unit	Total	
Composição	88264	SINAPI	ELETRICISTA COM ENCARGOS COMPLEMENTARES	SEDI - SERVIÇOS DIVERSOS	H	0,7500000	17,64	13,23	
Composição Auxiliar	88247	SINAPI	AUXILIAR DE ELETRICISTA COM ENCARGOS COMPLEMENTARES	SEDI - SERVIÇOS DIVERSOS	H	0,7500000	13,35	10,01	
Insumo	00021130	SINAPI	ITEM PROCESSO DESATIVACAO! ELETRODUTO EM ACO GALVANIZADO ELETROLITICO, SEMI-PESADO, DIAMETRO 1 1/2", PAREDE DE 1,20 MM	Material	M	1,0500000	28,11	29,51	
				MO sem LS =>	9,89	LS =>	8,47	MO com LS =>	18,36
				Valor do BDI =>	13,18			Valor com BDI =>	65,93

Composição	Código	Banco	Descrição	Tipo	Und	Quant.	Valor Unit	Total	
Composição	88264	SINAPI	ELETRICISTA COM ENCARGOS COMPLEMENTARES	SEDI - SERVIÇOS DIVERSOS	H	0,7500000	17,64	13,23	
Composição Auxiliar	88247	SINAPI	AUXILIAR DE ELETRICISTA COM ENCARGOS COMPLEMENTARES	SEDI - SERVIÇOS DIVERSOS	H	0,7500000	13,35	10,01	
Insumo	00021134	SINAPI	ELETRODUTO EM ACO GALVANIZADO ELETROLITICO, SEMI-PESADO, DIAMETRO 2", PAREDE DE 1,20 MM	Material	M	1,0500000	40,15	42,15	
				MO sem LS =>	9,89	LS =>	8,47	MO com LS =>	18,36
				Valor do BDI =>	16,34			Valor com BDI =>	81,73

Composição	Código	Banco	Descrição	Tipo	Und	Quant.	Valor Unit	Total	
Composição	88247	SINAPI	AUXILIAR DE ELETRICISTA COM ENCARGOS COMPLEMENTARES	SEDI - SERVIÇOS DIVERSOS	H	1,0000000	13,35	13,35	
Composição Auxiliar	88264	SINAPI	ELETRICISTA COM ENCARGOS COMPLEMENTARES	SEDI - SERVIÇOS DIVERSOS	H	1,0000000	17,64	17,64	
Insumo	00021131	SINAPI	ELETRODUTO EM ACO GALVANIZADO ELETROLITICO, SEMI-PESADO, DIAMETRO 2 1/2", PAREDE DE 1,52 MM	Material	M	1,0500000	68,38	71,79	
				MO sem LS =>	13,19	LS =>	11,30	MO com LS =>	24,49
				Valor do BDI =>	25,69			Valor com BDI =>	128,47

Composição	Código	Banco	Descrição	Tipo	Und	Quant.	Valor Unit	Total	
Composição	88264	SINAPI	ELETRICISTA COM ENCARGOS COMPLEMENTARES	SEDI - SERVIÇOS DIVERSOS	H	1,0000000	17,64	17,64	
Composição Auxiliar	88247	SINAPI	AUXILIAR DE ELETRICISTA COM ENCARGOS COMPLEMENTARES	SEDI - SERVIÇOS DIVERSOS	H	1,0000000	13,35	13,35	
Insumo	00021133	SINAPI	ELETRODUTO EM ACO GALVANIZADO ELETROLITICO, SEMI-PESADO, DIAMETRO 3", PAREDE DE 1,52 MM	Material	M	1,0500000	80,26	84,27	
				MO sem LS =>	13,19	LS =>	11,30	MO com LS =>	24,49
				Valor do BDI =>	28,81			Valor com BDI =>	144,07

Composição	Código	Banco	Descrição	Tipo	Und	Quant.	Valor Unit	Total
Composição	88309	SINAPI	PEDREIRO COM ENCARGOS COMPLEMENTARES	SEDI - SERVIÇOS DIVERSOS	H	1,6789000	17,44	29,28
Composição Auxiliar	88316	SINAPI	SERVENTE COM ENCARGOS COMPLEMENTARES	SEDI - SERVIÇOS DIVERSOS	H	4,4832000	13,55	60,74
Insumo	00043059	SINAPI	ACO CA-80, 4,2 MM, OU 5,0 MM, OU 6,0 MM, OU 7,0 MM, VERGALHAO	Material	KG	2,1560000	9,41	20,28
Insumo	00000370	SINAPI	AREIA MEDIA - POSTO JAZIDA/FORNECEDOR (RETIRADO NA JAZIDA, SEM TRANSPORTE)	Material	m³	0,0653000	65,00	4,24
Insumo	00001106	SINAPI	CAL HIDRATADA CH-I PARA ARGAMASSAS	Material	KG	3,0096000	0,85	2,55
Insumo	00001358	SINAPI	CHAPA/PAINEL DE MADEIRA COMPENSADA RESINADA (MADEIRITE RESINADO ROSA) PARA FORMA DE CONCRETO, DE 2200 x 1100 MM, E =	Material	m²	0,0600000	52,76	3,16

Composições Analíticas com Preço Unitário
LOTE 02: CONCLUSÃO DE CRECHES PROINFANCIA NO MUNICÍPIO DE CODÓ/MA - SÃO FRANCISCO

Bancos
SINAPI - 02/2022 - Maranhão
ORSE - 01/2022 - Sergipe
SEINFRA - 027 - Ceará

B.D.I.
25,0%

Encargos Sociais
Desonerado:
Horista: 85,68%
Mensalista: 49,33%

Composições Analíticas com Preço Unitário									
Insumo	00001379	SINAPI	CIMENTO PORTLAND COMPOSTO CP II-32	Material	KG	18,5084000	0,60	11,10	
Insumo	00004721	SINAPI	PEDRA BRITADA N. 1 (9,5 a 19 MM) POSTO PEDREIRA/FORNECEDOR, SEM FRETE	Material	m³	0,0365000	69,65	2,54	
Insumo	00004722	SINAPI	PEDRA BRITADA N. 3 (38 A 50 MM) POSTO PEDREIRA/FORNECEDOR, SEM FRETE	Material	m³	0,0040000	65,79	0,26	
				MO sem LS =>	38,05	LS =>	32,60	MO com LS =>	70,65
				Valor do BDI =>	44,57			Valor com BDI =>	222,87

18.3.11	Código	Banco	Descrição	Tipo	Und	Quant.	Valor Unit	Total	
Composição	83447	SINAPI	CAIXA DE PASSAGEM 40X40X50 FUNDO BRITA COM TAMPA	INEL - INSTALAÇÃO	UN	1,0000000	189,68	189,68	
Composição	88316	SINAPI	SERVENTE COM ENCARGOS COMPLEMENTARES	ELÉTRICA/ELETRIFICAÇÃO E SEDI - SERVIÇOS DIVERSOS	H	4,1000000	13,55	55,55	
Composição	88309	SINAPI	PEDREIRO COM ENCARGOS COMPLEMENTARES	SEDI - SERVIÇOS DIVERSOS	H	2,4200000	17,44	42,20	
Insumo	00000367	SINAPI	AREIA GROSSA - POSTO JAZIDA/FORNECEDOR (RETIRADO NA JAZIDA, SEM TRANSPORTE)	Material	m³	0,0050400	65,84	0,33	
Insumo	00000370	SINAPI	AREIA MEDIA - POSTO JAZIDA/FORNECEDOR (RETIRADO NA JAZIDA, SEM TRANSPORTE)	Material	m³	0,0700000	65,00	4,55	
Insumo	00001358	SINAPI	CHAPA/PAINEL DE MADEIRA COMPENSADA RESINADA (MADEIRITE)	Material	m²	0,0800000	52,76	4,22	
Insumo	00001379	SINAPI	CIMENTO PORTLAND COMPOSTO CP II-32	Material	KG	16,4700000	0,60	9,88	
Insumo	00004718	SINAPI	PEDRA BRITADA N. 2 (19 A 38 MM) POSTO PEDREIRA/FORNECEDOR, SEM FRETE	Material	m³	0,0058400	70,02	0,40	
Insumo	00004722	SINAPI	PEDRA BRITADA N. 3 (38 A 50 MM) POSTO PEDREIRA/FORNECEDOR, SEM FRETE	Material	m³	0,0060000	65,79	0,39	
Insumo	00007258	SINAPI	TIJOLO CERAMICO MACICO COMUM *5 X 10 X 20* CM (L X A X C)	Material	UN	89,0000000	0,73	64,97	
Insumo	00000039	SINAPI	ACO CA-60, 5,0 MM, VERGALHAO	Material	KG	0,5800000	4,08	2,28	
				MO sem LS =>	41,57	LS =>	35,61	MO com LS =>	77,18
				Valor do BDI =>	47,42			Valor com BDI =>	237,10

Composição	83443	SINAPI	CAIXA DE PASSAGEM 20X20X25 FUNDO BRITA COM TAMPA	INEL - INSTALAÇÃO	UN	1,0000000	55,93	55,93	
Composição	88309	SINAPI	PEDREIRO COM ENCARGOS COMPLEMENTARES	SEDI - SERVIÇOS DIVERSOS	H	0,6900000	17,44	12,03	
Composição	88316	SINAPI	SERVENTE COM ENCARGOS COMPLEMENTARES	SEDI - SERVIÇOS DIVERSOS	H	1,0500000	13,55	14,22	
Insumo	00000370	SINAPI	AREIA MEDIA - POSTO JAZIDA/FORNECEDOR (RETIRADO NA JAZIDA, SEM TRANSPORTE)	Material	m³	0,0200000	65,00	1,30	
Insumo	00000367	SINAPI	AREIA GROSSA - POSTO JAZIDA/FORNECEDOR (RETIRADO NA JAZIDA, SEM TRANSPORTE)	Material	m³	0,0012600	65,84	0,08	
Insumo	00001106	SINAPI	CAL HIDRATADA CH-I PARA ARGAMASSAS	Material	KG	1,6500000	0,85	1,40	
Insumo	00001379	SINAPI	CIMENTO PORTLAND COMPOSTO CP II-32	Material	KG	4,6000000	0,60	2,76	
Insumo	00001358	SINAPI	CHAPA/PAINEL DE MADEIRA COMPENSADA RESINADA (MADEIRITE RESINADO ROSA) PARA FORMA DE CONCRETO, DE 2200 x 1100 MM, E = 17 MM	Material	m²	0,0400000	52,76	2,11	
Insumo	00004718	SINAPI	PEDRA BRITADA N. 2 (19 A 38 MM) POSTO PEDREIRA/FORNECEDOR, SEM FRETE	Material	m³	0,0014600	70,02	0,10	
Insumo	00007258	SINAPI	TIJOLO CERAMICO MACICO COMUM *5 X 10 X 20* CM (L X A X C)	Material	UN	29,0000000	0,73	21,17	
Insumo	00000039	SINAPI	ACO CA-60, 5,0 MM, VERGALHAO	Material	KG	0,1400000	4,08	0,57	
				MO sem LS =>	11,18	LS =>	9,58	MO com LS =>	20,76
				Valor do BDI =>	13,98			Valor com BDI =>	69,91

18.3.13	Código	Banco	Descrição	Tipo	Und	Quant.	Valor Unit	Total	
Composição	83387	SINAPI	CAIXA DE PASSAGEM PVC 4X2" - FORNECIMENTO E INSTALACAO	INEL - INSTALAÇÃO	UN	1,0000000	7,22	7,22	
Composição	88247	SINAPI	AUXILIAR DE ELETRICISTA COM ENCARGOS COMPLEMENTARES	SEDI - SERVIÇOS DIVERSOS	H	0,1500000	13,35	2,00	
Insumo	00001872	SINAPI	CAIXA DE PASSAGEM, EM PVC, DE 4" X 2", PARA ELETRODUTO FLEXIVEL	Material	UN	1,0000000	2,58	2,58	
				MO sem LS =>	1,97	LS =>	1,69	MO com LS =>	3,66
				Valor do BDI =>	1,80			Valor com BDI =>	9,02

18.3.14	Código	Banco	Descrição	Tipo	Und	Quant.	Valor Unit	Total	
Composição	83388	SINAPI	CAIXA DE PASSAGEM PVC 4X4" - FORNECIMENTO E INSTALACAO	INEL - INSTALAÇÃO	UN	1,0000000	9,77	9,77	
Composição	88247	SINAPI	ELETRICISTA COM ENCARGOS COMPLEMENTARES	SEDI - SERVIÇOS DIVERSOS	H	0,1500000	17,64	2,64	
Insumo	00001873	SINAPI	CAIXA DE PASSAGEM, EM PVC, DE 4" X 4", PARA ELETRODUTO FLEXIVEL	Material	UN	1,0000000	5,13	5,13	
				MO sem LS =>	1,97	LS =>	1,69	MO com LS =>	3,66
				Valor do BDI =>	2,44			Valor com BDI =>	12,21

18.3.15	Código	Banco	Descrição	Tipo	Und	Quant.	Valor Unit	Total	
Composição	83388	SINAPI	CAIXA DE PASSAGEM PVC 3" OCTOGONAL	INEL - INSTALAÇÃO	UN	1,0000000	9,25	9,25	
Composição	88247	SINAPI	AUXILIAR DE ELETRICISTA COM ENCARGOS COMPLEMENTARES	SEDI - SERVIÇOS DIVERSOS	H	0,1500000	13,35	2,00	
Insumo	00001871	SINAPI	CAIXA OCTOGONAL DE FUNDO MOVEL, EM PVC, DE 3" X 3", PARA ELETRODUTO FLEXIVEL CORRUGADO	Material	UN	1,0000000	4,61	4,61	
				MO sem LS =>	1,97	LS =>	1,69	MO com LS =>	3,66
				Valor do BDI =>	2,31			Valor com BDI =>	11,56

Composições Analíticas com Preço Unitário
LOTE 02: CONCLUSÃO DE CRECHES PROINFANCIA NO MUNICÍPIO DE CODÓ/MA - SÃO FRANCISCO

Bancos
 SINAPI - 02/2022 - Maranhão
 ORSE - 01/2022 - Sergipe
 SEINFRA - 027 - Ceará

B.D.I.
 25,0%

Encargos Sociais
 Desonerado:
 Horista: 85,68%
 Mensalista: 49,33%

Composições Analíticas com Preço Unitário

Composição	Código	Banco	Descrição	Tipo	Und	Quant.	Valor Unit	Total		
Composição	73860/014	SINAPI	Condutor de cobre unipolar, isolamento em PVC/70°C, camada de proteção em PVC, não propagador de chamas, classe de tensão 750V, encordoamento classe SERVENTE COM ENCARGOS COMPLEMENTARES	INEL - INSTALAÇÃO ELÉTRICA/ELETRIFICAÇÃO E SEDI - SERVIÇOS DIVERSOS	M	1,0000000	56,48	56,48		
Composição Auxiliar	88316	SINAPI	ELETRICISTA COM ENCARGOS COMPLEMENTARES	SEDI - SERVIÇOS DIVERSOS	H	0,2000000	13,55	2,71		
Composição Auxiliar	88264	SINAPI	ELETRICISTA COM ENCARGOS COMPLEMENTARES	SEDI - SERVIÇOS DIVERSOS	H	0,2000000	17,64	3,52		
Insumo	00001007	SINAPI	CABO DE COBRE, RIGIDO, CLASSE 2, ISOLACAO EM PVC/A, ANTICHAMA BWF-B, 1 CONDUTOR, 450/750 V, SECAO NOMINAL 50 MM2	Material	M	1,0000000	50,25	50,25		
				MO sem LS =>		2,67	LS =>	2,28	MO com LS =>	4,95
				Valor do BDI =>		14,12			Valor com BDI =>	70,60

18.4.9	Código	Banco	Descrição	Tipo	Und	Quant.	Valor Unit	Total		
Composição	73860/015	SINAPI	Condutor de cobre unipolar, isolamento em PVC/70°C, camada de proteção em PVC, não propagador de chamas, classe de tensão 750V, encordoamento classe SERVENTE COM ENCARGOS COMPLEMENTARES	INEL - INSTALAÇÃO ELÉTRICA/ELETRIFICAÇÃO E SEDI - SERVIÇOS DIVERSOS	M	1,0000000	77,20	77,20		
Composição Auxiliar	88316	SINAPI	ELETRICISTA COM ENCARGOS COMPLEMENTARES	SEDI - SERVIÇOS DIVERSOS	H	0,2500000	13,55	3,38		
Composição Auxiliar	88264	SINAPI	ELETRICISTA COM ENCARGOS COMPLEMENTARES	SEDI - SERVIÇOS DIVERSOS	H	0,2500000	17,64	4,41		
Insumo	00000988	SINAPI	CABO DE COBRE, RIGIDO, CLASSE 2, ISOLACAO EM PVC/A, ANTICHAMA BWF-B, 1 CONDUTOR, 450/750 V, SECAO NOMINAL 70 MM2	Material	M	1,0000000	69,41	69,41		
				MO sem LS =>		3,34	LS =>	2,86	MO com LS =>	6,20
				Valor do BDI =>		19,30			Valor com BDI =>	96,50

18.4.10	Código	Banco	Descrição	Tipo	Und	Quant.	Valor Unit	Total		
Composição	C0525	SEINFRA	Condutor de cobre unipolar, isolamento em PVC/70°C, camada de proteção em PVC, não propagador de chamas, classe de tensão 750V, encordoamento classe CABO ISOLADO EM PVC 120MM2 - 750V	FIOS, CABOS E ACESSÓRIOS	M	1,0000000	80,99	80,99		
Insumo	10343	SEINFRA	CABO ISOLADO EM PVC 120MM2 - 750V	Material	M	1,0200000	62,49	63,73		
Insumo	10042	SEINFRA	AJUDANTE DE ELETRICISTA	Mão de Obra	H	0,4600000	16,77	7,71		
Insumo	12312	SEINFRA	ELETRICISTA	Mão de Obra	H	0,4600000	20,77	9,55		
				MO sem LS =>		9,30	LS =>	7,96	MO com LS =>	17,26
				Valor do BDI =>		20,24			Valor com BDI =>	101,23

18.4.11	Código	Banco	Descrição	Tipo	Und	Quant.	Valor Unit	Total		
Composição	C0529	SEINFRA	Condutor de cobre unipolar, isolamento em PVC/70°C, camada de proteção em PVC, não propagador de chamas, classe de tensão 750V, encordoamento classe CABO ISOLADO EM PVC 240MM2 - 750V	FIOS, CABOS E ACESSÓRIOS	M	1,0000000	163,51	163,51		
Insumo	10346	SEINFRA	CABO ISOLADO EM PVC 240MM2 - 750V	Material	M	1,0200000	126,47	128,99		
Insumo	10042	SEINFRA	AJUDANTE DE ELETRICISTA	Mão de Obra	H	0,9200000	16,77	15,42		
Insumo	12312	SEINFRA	ELETRICISTA	Mão de Obra	H	0,9200000	20,77	19,10		
				MO sem LS =>		18,59	LS =>	15,93	MO com LS =>	34,52

18.5.1	Código	Banco	Descrição	Tipo	Und	Quant.	Valor Unit	Total		
Composição	C1158	SEINFRA	DUTO PERFURADO - ELETROCALHA CHAPA DE AÇO (50X50)mm	DUTOS E ACESSÓRIOS	M	1,0000000	48,83	48,83		
Insumo	11049	SEINFRA	DUTO PERFURADO-ELETROCALHA CHAPA DE AÇO (50X50)MM	Material	M	1,0000000	15,05	15,05		
Insumo	10042	SEINFRA	AJUDANTE DE ELETRICISTA	Mão de Obra	H	0,9000000	16,77	15,09		
Insumo	12312	SEINFRA	ELETRICISTA	Mão de Obra	H	0,9000000	20,77	18,69		
				MO sem LS =>		18,19	LS =>	15,59	MO com LS =>	33,78
				Valor do BDI =>		12,20			Valor com BDI =>	61,03

18.5.2	Código	Banco	Descrição	Tipo	Und	Quant.	Valor Unit	Total		
Insumo	11050	SEINFRA	DUTO PERFURADO-ELETROCALHA CHAPA DE AÇO (50X75)MM	Material	M	1,0000000	15,95	15,95		
Insumo	10042	SEINFRA	AJUDANTE DE ELETRICISTA	Mão de Obra	H	1,0000000	16,77	16,77		
Insumo	12312	SEINFRA	ELETRICISTA	Mão de Obra	H	1,0000000	20,77	20,77		
				MO sem LS =>		20,22	LS =>	17,32	MO com LS =>	37,54
				Valor do BDI =>		13,37			Valor com BDI =>	66,86

18.5.3	Código	Banco	Descrição	Tipo	Und	Quant.	Valor Unit	Total		
Composição	C1159	SEINFRA	DUTO PERFURADO - ELETROCALHA CHAPA DE AÇO (75X75)mm	DUTOS E ACESSÓRIOS	M	1,0000000	53,44	53,44		
Insumo	11051	SEINFRA	DUTO PERFURADO-ELETROCALHA CHAPA DE AÇO (75X75)MM	Material	M	1,0000000	15,90	15,90		
Insumo	12312	SEINFRA	ELETRICISTA	Mão de Obra	H	1,0000000	20,77	20,77		
				MO sem LS =>		20,22	LS =>	17,32	MO com LS =>	37,54
				Valor do BDI =>		13,36			Valor com BDI =>	66,80

18.5.4	Código	Banco	Descrição	Tipo	Und	Quant.	Valor Unit	Total
Composição	C1160	SEINFRA	DUTO PERFURADO - ELETROCALHA DE CHAPA DE AÇO (50X100)mm	DUTOS E ACESSÓRIOS	M	1,0000000	63,86	63,86

Composições Analíticas com Preço Unitário
 LOTE 02: CONCLUSÃO DE CRECHES PROINFANCIA NO MUNICÍPIO DE CODÓ/MA - SÃO FRANCISCO

Bancos
 SINAPI - 02/2022 - Maranhão
 ORSE - 01/2022 - Sergipe
 SEINFRA - 027 - Ceará

B.D.I.
 25,0%

Encargos Sociais
 Desonerado:
 Horista: 85,68%
 Mensalista: 49,33%

Composições Analíticas com Preço Unitário

Insumo	Código	Banco	Descrição	Tipo	Und	Quant.	Valor Unit	Total	
Insumo	11048	SEINFRA	DUTO PERFURADO-ELETROCALHA CHAPA DE AÇO (50X100)MM	Material	M	1,0000000	18,82	18,82	
Insumo	10042	SEINFRA	AJUDANTE DE ELETRICISTA	Mão de Obra	H	1,2000000	16,77	20,12	
Insumo	12312	SEINFRA	ELETRICISTA	Mão de Obra	H	1,2000000	20,77	24,92	
				MO sem LS =>		24,26	LS =>	20,78 MO com LS =>	45,04
				Valor do BDI =>		15,96		Valor com BDI =>	79,82

18.5.5	Código	Banco	Descrição	Tipo	Und	Quant.	Valor Unit	Total	
Insumo	11058	SEINFRA	DUTO PERFURADO-PERFILADOS CHAPA DE AÇO (38 X 38)MM	Material	M	1,0000000	11,67	11,67	
Insumo	10042	SEINFRA	AJUDANTE DE ELETRICISTA	Mão de Obra	H	0,9000000	16,77	15,09	
Insumo	12312	SEINFRA	ELETRICISTA	Mão de Obra	H	0,9000000	20,77	18,69	
				MO sem LS =>		18,19	LS =>	15,59 MO com LS =>	33,78
				Valor do BDI =>		11,36		Valor com BDI =>	56,81

18.5.6	Código	Banco	Descrição	Tipo	Und	Quant.	Valor Unit	Total	
Composição	C1154	SEINFRA	DUTO PERFURADO - ELETROCALHA CHAPA DE AÇO (100 X 200)mm	DUTOS E ACESSÓRIOS	M	1,0000000	86,70	86,70	
Insumo	10042	SEINFRA	AJUDANTE DE ELETRICISTA	Mão de Obra	H	1,3000000	16,77	21,80	
Insumo	12312	SEINFRA	ELETRICISTA	Mão de Obra	H	1,3000000	20,77	27,00	
				MO sem LS =>		26,28	LS =>	22,52 MO com LS =>	48,80
				Valor do BDI =>		21,67		Valor com BDI =>	108,37

18.5.7	Código	Banco	Descrição	Tipo	Und	Quant.	Valor Unit	Total	
Composição	C4535	SEINFRA	DUTO PERFURADO - ELETROCALHA CHAPA DE AÇO (100X300)mm	DUTOS E ACESSÓRIOS	M	1,0000000	140,79	140,79	
Insumo	18370	SEINFRA	DUTO PERFURADO-ELETROCALHA CHAPA DE AÇO (100X300)MM	Material	M	1,0000000	91,99	91,99	
Insumo	10042	SEINFRA	AJUDANTE DE ELETRICISTA	Mão de Obra	H	1,3000000	16,77	21,80	
				MO sem LS =>		26,28	LS =>	22,52 MO com LS =>	48,80
				Valor do BDI =>		35,19		Valor com BDI =>	175,98

18.5.9	Código	Banco	Descrição	Tipo	Und	Quant.	Valor Unit	Total	
Composição	8695	ORSE	Suporte vertical 100 x 100 mm para fixação de eletrocalha metálica (ref.: Mopa ou similar)	Pontos de Suprimento de Energia para Computador	un	1,0000000	15,22	15,22	
Composição Auxiliar	10549	ORSE	Encargos Complementares - Servente	Provisórios	h	0,2000000	3,54	0,70	
Composição Auxiliar	10552	ORSE	Encargos Complementares - Eletricista	Provisórios	h	0,2000000	3,40	0,68	
Insumo	3638	ORSE	Suporte vertical 100 x 100 mm para fixação de eletrocalha metálica (ref.: Mopa ou similar)	Material	un	1,0000000	9,00	9,00	
Insumo	00002436	SINAPI	ELETRICISTA	Mão de Obra	H	0,2000000	13,97	2,79	
Insumo	00006111	SINAPI	SERVENTE DE OBRAS	Mão de Obra	H	0,2000000	10,27	2,05	
				Valor do BDI =>		3,80		Valor com BDI =>	19,02

18.5.15	Código	Banco	Descrição	Tipo	Und	Quant.	Valor Unit	Total	
Composição	9524	ORSE	Tala plana perfurada 50mm para eletrocalha metálica (ref.: mopa ou similar) - Rev.01	Pontos de Suprimento de Energia para Computador	un	1,0000000	4,30	4,30	
Composição Auxiliar	10549	ORSE	Encargos Complementares - Servente	Provisórios	h	0,1000000	3,54	0,35	
Composição Auxiliar	10552	ORSE	Encargos Complementares - Eletricista	Provisórios	h	0,1000000	3,40	0,34	
Insumo	9705	ORSE	Tala plana perfurada 50mm	Material	un	1,0000000	1,20	1,20	
Insumo	00002436	SINAPI	ELETRICISTA	Mão de Obra	H	0,1000000	13,97	1,39	
Insumo	00006111	SINAPI	SERVENTE DE OBRAS	Mão de Obra	H	0,1000000	10,27	1,02	
				MO sem LS =>		1,30	LS =>	1,11 MO com LS =>	2,41

18.5.16	Código	Banco	Descrição	Tipo	Und	Quant.	Valor Unit	Total	
Composição	9519	ORSE	Tala plana perfurada 100mm para eletrocalha metálica (ref.: mopa ou similar) - Rev.01	Pontos de Suprimento de Energia para Computador	un	1,0000000	5,03	5,03	
Composição Auxiliar	10552	ORSE	Encargos Complementares - Eletricista	Provisórios	h	0,1000000	3,40	0,34	
Composição Auxiliar	10549	ORSE	Encargos Complementares - Servente	Provisórios	h	0,1000000	3,54	0,35	
Insumo	9704	ORSE	Tala plana perfurada 100mm	Material	un	1,0000000	1,93	1,93	
Insumo	00002436	SINAPI	ELETRICISTA	Mão de Obra	H	0,1000000	13,97	1,39	
Insumo	00006111	SINAPI	SERVENTE DE OBRAS	Mão de Obra	H	0,1000000	10,27	1,02	
				MO sem LS =>		1,30	LS =>	1,11 MO com LS =>	2,41

18.6.1	Código	Banco	Descrição	Tipo	Und	Quant.	Valor Unit	Total
Composição	83540	SINAPI	TOMADA DE EMBUTIR 2P+T 10A/250V C/ PLACA - FORNECIMENTO E INSTALACAO	INEL - INSTALAÇÃO ELÉTRICA/ELETRIFICACÃO E	UN	1,0000000	14,09	14,09

Composições Analíticas com Preço Unitário
 LOTE 02: CONCLUSÃO DE CRECHES PROINFANCIA NO MUNICÍPIO DE CODÓ/MA - SÃO FRANCISCO

Bancos
 SINAPI - 02/2022 - Maranhão
 ORSE - 01/2022 - Sergipe
 SEINFRA - 027 - Ceará

B.D.I.
 25,0%

Encargos Sociais
 Desonerado:
 Horista: 85,68%
 Mensalista: 49,33%

Composições Analíticas com Preço Unitário

Composição	Código	Banco	Descrição	Tipo	Und	Quant.	Valor Unit	Total	
Auxiliar	88264	SINAPI	ELETRICISTA COM ENCARGOS COMPLEMENTARES	SEDI - SERVIÇOS DIVERSOS	H	0,2000000	17,64	3,52	
Auxiliar	88247	SINAPI	AUXILIAR DE ELETRICISTA COM ENCARGOS COMPLEMENTARES	SEDI - SERVIÇOS DIVERSOS	H	0,2000000	13,35	2,67	
Insumo	00007528	SINAPI	TOMADA 2P+T 10A, 250V, CONJUNTO MONTADO PARA EMBUTIR 4" X 2" (PLACA + SUPORTE + MODULO)	Material	UN	1,0000000	7,90	7,90	
				MO sem LS =>	2,63	LS =>	2,26	MO com LS =>	4,89
				Valor do BDI =>	3,52	Valor com BDI =>		17,61	

18.6.2	Código	Banco	Descrição	Tipo	Und	Quant.	Valor Unit	Total	
Composição	83566	SINAPI	TOMADA DE EMBUTIR 2P+T 20A/250V C/ PLACA - FORNECIMENTO E	INEL - INSTALAÇÃO	UN	1,0000000	20,92	20,92	
Auxiliar	88264	SINAPI	ELETRICISTA COM ENCARGOS COMPLEMENTARES	SEDI - SERVIÇOS DIVERSOS	H	0,2000000	17,64	3,52	
Auxiliar	88247	SINAPI	AUXILIAR DE ELETRICISTA COM ENCARGOS COMPLEMENTARES	SEDI - SERVIÇOS DIVERSOS	H	0,2000000	13,35	2,67	
Auxiliar	00007529	SINAPI	ITEM PROCESSO DE DESATIVACAO! TOMADA EMBUTIR 2P + T 15A/250V C/PLACA. TIPO SILENTOQUE OU EQUIV	Material	UN	1,0000000	14,73	14,73	
				MO sem LS =>	2,63	LS =>	2,26	MO com LS =>	4,89
				Valor do BDI =>	5,23	Valor com BDI =>		26,15	

18.6.3	Código	Banco	Descrição	Tipo	Und	Quant.	Valor Unit	Total
Composição	72334	SINAPI	INTERRUPTOR PARALELO DE EMBUTIR 10A/250V 1 TECLA, SEM PLACA - FORNECIMENTO E INSTALACAO	INEL - INSTALAÇÃO ELÉTRICA/ELETRIFICAÇÃO E	UN	1,0000000	12,35	12,35
Auxiliar	88247	SINAPI	AUXILIAR DE ELETRICISTA COM ENCARGOS COMPLEMENTARES	SEDI - SERVIÇOS DIVERSOS	H	0,1500000	13,35	2,00
Auxiliar	88264	SINAPI	ELETRICISTA COM ENCARGOS COMPLEMENTARES	SEDI - SERVIÇOS DIVERSOS	H	0,2500000	17,64	4,41
Auxiliar	00007563	SINAPI	ITEM PROCESSO DE DESATIVACAO! INTERRUPTOR PARALELO EMBUTIR	Material	UN	1,0000000	5,94	5,94
				Valor do BDI =>	3,08	Valor com BDI =>		15,43

18.6.4	Código	Banco	Descrição	Tipo	Und	Quant.	Valor Unit	Total	
Composição	83466	SINAPI	INTERRUPTOR SIMPLES COM 1 TOMADA UNIVERSAL CONJUGADOS COM PLACA - FORNECIMENTO E INSTALACAO	INEL - INSTALAÇÃO ELÉTRICA/ELETRIFICAÇÃO E	UN	1,0000000	22,75	22,75	
Auxiliar	88247	SINAPI	AUXILIAR DE ELETRICISTA COM ENCARGOS COMPLEMENTARES	SEDI - SERVIÇOS DIVERSOS	H	0,3700000	13,35	4,93	
Auxiliar	88264	SINAPI	ELETRICISTA COM ENCARGOS COMPLEMENTARES	SEDI - SERVIÇOS DIVERSOS	H	0,3700000	17,64	6,52	
Auxiliar	00007556	SINAPI	ITEM PROCESSO DE DESATIVACAO! CONJUNTO EMBUTIR 1 INTERRUPTOR SIMPLES 1 TOMADA 2P UNIVERSAL 10A/250V C/ PLACA TP	Material	UN	1,0000000	11,30	11,30	
				MO sem LS =>	4,87	LS =>	4,18	MO com LS =>	9,05
				Valor do BDI =>	5,68	Valor com BDI =>		28,43	

18.6.5	Código	Banco	Descrição	Tipo	Und	Quant.	Valor Unit	Total	
Composição	72331	SINAPI	INTERRUPTOR SIMPLES DE EMBUTIR 10A/250V 1 TECLA, SEM PLACA - FORNECIMENTO E INSTALACAO	INEL - INSTALAÇÃO	UN	1,0000000	10,46	10,46	
Auxiliar	88247	SINAPI	AUXILIAR DE ELETRICISTA COM ENCARGOS COMPLEMENTARES	SEDI - SERVIÇOS DIVERSOS	H	0,1500000	13,35	2,00	
Auxiliar	00007564	SINAPI	ITEM PROCESSO DE DESATIVACAO! INTERRUPTOR SIMPLES EMBUTIR 10A/250V S/PLACA TIPO SILENTOQUE PIAL OU EQUIV	Material	UN	1,0000000	4,05	4,05	
				MO sem LS =>	2,75	LS =>	2,35	MO com LS =>	5,10
				Valor do BDI =>	2,61	Valor com BDI =>		13,07	

18.6.6	Código	Banco	Descrição	Tipo	Und	Quant.	Valor Unit	Total	
Composição	72332	SINAPI	INTERRUPTOR SIMPLES DE EMBUTIR 10A/250V 2 TECLAS, COM PLACA - FORNECIMENTO E INSTALACAO	INEL - INSTALAÇÃO ELÉTRICA/ELETRIFICAÇÃO E	UN	1,0000000	19,69	19,69	
Auxiliar	88264	SINAPI	ELETRICISTA COM ENCARGOS COMPLEMENTARES	SEDI - SERVIÇOS DIVERSOS	H	0,3500000	17,64	6,17	
Auxiliar	88247	SINAPI	AUXILIAR DE ELETRICISTA COM ENCARGOS COMPLEMENTARES	SEDI - SERVIÇOS DIVERSOS	H	0,2500000	13,35	3,33	
Auxiliar	00007559	SINAPI	ITEM PROCESSO DE DESATIVACAO! CONJUNTO EMBUTIR 2 INTERRUPTORES SIMPLES 10A/250V C/ PLACA TP SILENTOQUE PIAL OU	Material	UN	1,0000000	10,19	10,19	
				MO sem LS =>	4,07	LS =>	3,48	MO com LS =>	7,55
				Valor do BDI =>	4,92	Valor com BDI =>		24,61	

18.6.7	Código	Banco	Descrição	Tipo	Und	Quant.	Valor Unit	Total	
Composição	73953/006	SINAPI	LUMINARIA TIPO CALHA, DE SOBREPOR, COM REATOR DE PARTIDA RAPIDA FI LAMPADA FI UORFSCFNTE 2X40W COMPI ETA	INEL - INSTALAÇÃO ELÉTRICA/ELETRIFICAÇÃO E	UN	1,0000000	237,03	237,03	
Auxiliar	88316	SINAPI	AUXILIAR DE ELETRICISTA COM ENCARGOS COMPLEMENTARES	SEDI - SERVIÇOS DIVERSOS	H	1,0000000	13,55	13,55	
Auxiliar	88264	SINAPI	ELETRICISTA COM ENCARGOS COMPLEMENTARES	SEDI - SERVIÇOS DIVERSOS	H	1,0000000	17,64	17,64	
Auxiliar	00003799	SINAPI	LUMINARIA DE SOBREPOR EM CHAPA DE AÇO PARA 2 LAMPADAS FI UORFSCFNTE DE 36" W AL ETADA COMPI ETA (LAMPADAS E	Material	UN	1,0000000	205,84	205,84	
				MO sem LS =>	13,37	LS =>	11,46	MO com LS =>	24,83
				Valor do BDI =>	59,25	Valor com BDI =>		296,28	

18.6.8	Código	Banco	Descrição	Tipo	Und	Quant.	Valor Unit	Total
Composição	C4943	SEINFRA	LUMINÁRIA DE EMBUTIR COM CORPO EM CHAPA DE AÇO FOSFATIZADA E PINTADA ELETROSTATICAMENTE, COM REFLETOR E ALETAS	LUMINÁRIAS INTERNAS / EXTERNAS / ACESSÓRIOS	UN	1,0000000	223,55	223,55

Composições Analíticas com Preço Unitário
LOTE 02: CONCLUSÃO DE CRECHES PROINFANCIA NO MUNICÍPIO DE CODÓ/MA - SÃO FRANCISCO

Bancos
SINAPI - 02/2022 - Maranhão
ORSE - 01/2022 - Sergipe
SEINFRA - 027 - Ceará

B.D.I.
25,0%

Encargos Sociais
Desonerado:
Horista: 85,68%
Mensalista: 49,33%

Composições Analíticas com Preço Unitário									
Insumo	19423	SEINFRA	LUMINÁRIA DE EMBUTIR COM CORPO EM CHAPA DE AÇO FOSFATIZADA E PINTADA ELETROSTATICAMENTE, COM REFLETOR E ALETAS PARABÓLICAS EM ALUMÍNIO ANODIZADO, COM 04 LÂMPADAS FLUORESCENTES TUBULARES DE 16W, MONTADA C/02 REATORES ELETRÔNICOS DUPLOS 2X16W - COMPLETA	Material	UN	1,0000000	167,25	167,25	
Insumo	10042	SEINFRA	AJUDANTE DE ELETRICISTA	Mão de Obra	H	1,5000000	16,77	25,15	
				MO sem LS =>	30,32	LS =>	25,98	MO com LS =>	56,30
				Valor do BDI =>	55,88			Valor com BDI =>	279,43

18.6.10	Código	Banco	Descrição	Tipo	Und	Quant.	Valor Unit	Total	
Composição	C4540	SEINFRA	LUMINÁRIA DE EMBUTIR CORPO E GRADE DE PROTEÇÃO EM LIGA DE ALUMÍNIO FUNDIDO, REFLETOR FM CHAPA DE ALUMÍNIO ANODIZADO	LUMINÁRIAS INTERNAS / EXTERNAS / ACESSÓRIOS	UN	1,0000000	149,79	149,79	
Insumo	18394	SEINFRA	LUMINÁRIA DE EMBUTIR CORPO E GRADE DE PROTEÇÃO EM LIGA DE ALUMÍNIO FUNDIDO, REFLETOR FM CHAPA DE ALUMÍNIO ANODIZADO	Material	UN	1,0000000	93,49	93,49	
Insumo	10042	SEINFRA	AJUDANTE DE ELETRICISTA	Mão de Obra	H	1,5000000	16,77	25,15	
Insumo	12312	SEINFRA	ELETRICISTA	Mão de Obra	H	1,5000000	20,77	31,15	
				MO sem LS =>	30,32	LS =>	25,98	MO com LS =>	56,30
				Valor do BDI =>	37,44			Valor com BDI =>	187,23

18.6.11	Código	Banco	Descrição	Tipo	Und	Quant.	Valor Unit	Total	
Insumo	18350	SEINFRA	LUMINÁRIA DE PISO MÓVEL, CORPO EM ALUMÍNIO, REFLETOR EM ALUM.	Material	UN	1,0000000	53,58	53,58	
Insumo	18351	SEINFRA	LÂMPADA VAPOR METÁLICO DE 70W/220V	Material	UN	1,0000000	36,04	36,04	
Insumo	18352	SEINFRA	REATOR / IGNITOR	Material	UN	1,0000000	38,01	38,01	
Insumo	10042	SEINFRA	AJUDANTE DE ELETRICISTA	Mão de Obra	H	1,5000000	16,77	25,15	
Insumo	12312	SEINFRA	ELETRICISTA	Mão de Obra	H	1,5000000	20,77	31,15	
				MO sem LS =>	30,32	LS =>	25,98	MO com LS =>	56,30
				Valor do BDI =>	45,98			Valor com BDI =>	229,91

18.6.12	Código	Banco	Descrição	Tipo	Und	Quant.	Valor Unit	Total	
Composição	C2045	SEINFRA	PROJETOR EM ALUMÍNIO, C/ LÂMPADA DE VAPOR METÁLICO E FOTOCELULA ATÉ 400W	LUMINÁRIAS INTERNAS / EXTERNAS / ACESSÓRIOS	UN	1,0000000	375,71	375,71	
Insumo	10501	SEINFRA	CELULA FOTOELÉTRICA P/ LÂMPADA 400W, C/ SUPORTE	Material	UN	1,0000000	34,90	34,90	
Insumo	11487	SEINFRA	LÂMPADA VAPOR METÁLICO DE 400W/220V	Material	UN	1,0000000	73,50	73,50	
Insumo	19487	SEINFRA	PROJETOR EM ALUMÍNIO, LONGO ALCANCE, PLÂMPADA DE 150W ATÉ	Material	UN	1,0000000	74,15	74,15	
Insumo	10042	SEINFRA	AJUDANTE DE ELETRICISTA	Mão de Obra	H	2,0000000	16,77	33,54	
Insumo	12312	SEINFRA	ELETRICISTA	Mão de Obra	H	2,0000000	20,77	41,54	
				MO sem LS =>	40,44	LS =>	34,64	MO com LS =>	75,08
				Valor do BDI =>	93,92			Valor com BDI =>	469,63

18.6.14	Código	Banco	Descrição	Tipo	Und	Quant.	Valor Unit	Total	
Composição	74041/001	SINAPI	LUMINARIA GLOBO VIDRO LEITOSO/PLAFONIER/BOCAL/LAMPADA	INEL - INSTALAÇÃO	UN	1,0000000	126,10	126,10	
Composição	88247	SINAPI	AUXILIAR DE ELETRICISTA COM ENCARGOS COMPLEMENTARES	SEDI - SERVIÇOS DIVERSOS	H	0,8000000	13,35	10,68	
Insumo	00003803	SINAPI	LUMINARIA PLAFON REDONDO COM VIDRO FOSCO DIAMETRO *25* CM, PARA 1 LAMPADA, BASE E27, POTENCIA MAXIMA 40/60 W (NAO INCLUI	Material	UN	1,0000000	93,19	93,19	
Insumo	00003753	SINAPI	LAMPADA FLUORESCENTE TUBULAR T10, DE 20 OU 40 W, BIVOLT	Material	UN	1,0000000	8,12	8,12	
				MO sem LS =>	10,55	LS =>	9,04	MO com LS =>	19,59
				Valor do BDI =>	31,52			Valor com BDI =>	157,62

19.1	Código	Banco	Descrição	Tipo	Und	Quant.	Valor Unit	Total	
Composição	88248	SINAPI	AUXILIAR DE ENCANADOR OU BOMBEIRO HIDRÁULICO COM ENCARGOS	SEDI - SERVIÇOS DIVERSOS	H	0,0160000	13,19	0,21	
Composição	88267	SINAPI	ENCANADOR OU BOMBEIRO HIDRÁULICO COM ENCARGOS COMPLEMENTARES	SEDI - SERVIÇOS DIVERSOS	H	0,0160000	16,83	0,26	
Insumo	00009868	SINAPI	TUBO PVC, SOLDAVEL, DN 25 MM, AGUA FRIA (NBR-5648)	Material	M	1,0610000	4,26	4,51	
				MO sem LS =>	0,20	LS =>	0,18	MO com LS =>	0,38
				Valor do BDI =>	1,24			Valor com BDI =>	6,22

19.2	Código	Banco	Descrição	Tipo	Und	Quant.	Valor Unit	Total
Composição	89485	SINAPI	JOELHO 45 GRAUS, PVC, SOLDÁVEL, DN 25MM, INSTALADO EM PRUMADA	INHJ - INSTALAÇÕES HIDROS	UN	1,0000000	4,38	4,38
Composição	88267	SINAPI	ENCANADOR OU BOMBEIRO HIDRÁULICO COM ENCARGOS	SEDI - SERVIÇOS DIVERSOS	H	0,0600000	16,83	1,00
Insumo	00000122	SINAPI	ADESIVO PLASTICO PARA PVC, FRASCO COM *850* GR	Material	UN	0,0070000	53,86	0,37
Insumo	00003500	SINAPI	JOELHO, PVC SOLDÁVEL, 45 GRAUS, 25 MM, PARA AGUA FRIA PREDIAL	Material	UN	1,0000000	1,72	1,72

Composições Analíticas com Preço Unitário
LOTE 02: CONCLUSÃO DE CRECHES PROINFANCIA NO MUNICÍPIO DE CODÓ/MA - SÃO FRANCISCO

Bancos
SINAPI - 02/2022 - Maranhão
ORSE - 01/2022 - Sergipe
SEINFRA - 027 - Ceará

B.D.I.
25,0%

Encargos Sociais
Desonerado:
Horista: 85,68%
Mensalista: 49,33%

Composições Analíticas com Preço Unitário

Insumo	Código	Banco	Descrição	Material	UN	Quant.	Valor Unit	Total	
Insumo	00038383	SINAPI	LIXA D'AGUA EM FOLHA, GRAO 100	Material	UN	0,0130000	1,81	0,02	
Insumo	00020083	SINAPI	SOLUCAO PREPARADORA / LIMPADORA PARA PVC, FRASCO COM 1000 CM3	Material	UN	0,0080000	61,02	0,48	
				MO sem LS =>		0,80	LS =>	0,68 MO com LS =>	1,48
				Valor do BDI =>		1,09	Valor com BDI =>	5,47	

Composição	89866	SINAPI	JOELHO 90 GRAUS, PVC, SOLDÁVEL, DN 25MM, INSTALADO EM DRENO	INHI - INSTALAÇÕES HIDROS	UN	1,0000000	3,82	3,82	
Composição Auxiliar	88248	SINAPI	AUXILIAR DE ENCANADOR OU BOMBEIRO HIDRÁULICO COM ENCARGOS COMPLEMENTARES	SEDI - SERVIÇOS DIVERSOS	H	0,0700000	13,19	0,92	
Composição Auxiliar	88267	SINAPI	ENCANADOR OU BOMBEIRO HIDRÁULICO COM ENCARGOS COMPLEMENTARES	SEDI - SERVIÇOS DIVERSOS	H	0,0700000	16,83	1,17	
Insumo	00000122	SINAPI	ADESIVO PLASTICO PARA PVC, FRASCO COM *850* GR	Material	UN	0,0071000	53,88	0,38	
Insumo	00038383	SINAPI	LIXA D'AGUA EM FOLHA, GRAO 100	Material	UN	0,0210000	1,81	0,03	
Insumo	00003529	SINAPI	JOELHO PVC, SOLDÁVEL, 90 GRAUS, 25 MM, PARA AGUA FRIA PREDIAL	Material	UN	1,0000000	0,84	0,84	
Insumo	00020083	SINAPI	SOLUCAO PREPARADORA / LIMPADORA PARA PVC, FRASCO COM 1000 CM3	Material	UN	0,0080000	61,02	0,48	
				MO sem LS =>		0,93	LS =>	0,79 MO com LS =>	1,72

19.4	Código	Banco	Descrição	Material	Und	Quant.	Valor Unit	Total	
Composição	72285	SINAPI	CAIXA DE AREIA 40X40X40CM EM ALVENARIA - EXECUÇÃO	INHI - INSTALAÇÕES HIDROS SANITÁRIAS	UN	1,0000000	85,25	85,25	
Composição Auxiliar	88309	SINAPI	PEDREIRO COM ENCARGOS COMPLEMENTARES	SEDI - SERVIÇOS DIVERSOS	H	0,9800000	17,44	17,09	
Composição Auxiliar	88316	SINAPI	SERVENTE COM ENCARGOS COMPLEMENTARES	SEDI - SERVIÇOS DIVERSOS	H	2,0700000	13,55	28,04	
Insumo	00000370	SINAPI	AREIA MEDIA - POSTO JAZIDA/FORNECEDOR (RETIRADO NA JAZIDA, SEM TRANSPORTE)	Material	m³	0,1100000	65,00	7,15	
Insumo	00007271	SINAPI	BLOCO CERAMICO / TIJOLO VAZADO PARA ALVENARIA DE VEDACAO, 8 FURROS NA HORIZONTAL, DE 9 X 19 X 19 CM (L X A X C)	Material	UN	20,0000000	0,85	17,00	
Insumo	00004721	SINAPI	PEDRA BRITADA N. 1 (9,5 a 19 MM) POSTO PEDREIRA/FORNECEDOR, SEM FRETE	Material	m³	0,0310000	69,65	2,15	
Insumo	00001382	SINAPI	CIMENTO PORTLAND POZOLANICO CP IV- 32	Material	50KG	0,4100000	33,72	13,82	
				MO sem LS =>		19,14	LS =>	16,39 MO com LS =>	35,53

20.1.1	Código	Banco	Descrição	Material	Und	Quant.	Valor Unit	Total	
Composição	C3768	SEINFRA	PATCH PANEL 24 PORTAS, CATEGORIA "5" FURUKAWA	SERVIÇOS AUXILIARES DE TELEFONIA, SOM, LÓGICA E SISTEMAS DE CONTROLE	UN	1,0000000	470,00	470,00	
Insumo	16832	SEINFRA	PATCH PANEL 24 PORTAS, CATEGORIA "5" FURUKAWA	Material	UN	1,0000000	211,28	211,28	
Insumo	11088	SEINFRA	ELETROTECNICO MONTADOR	Mão de Obra	H	4,0000000	27,14	108,56	
Insumo	10042	SEINFRA	AJUDANTE DE ELETRICISTA	Mão de Obra	H	4,0000000	16,77	67,08	
Insumo	12312	SEINFRA	ELETRICISTA	Mão de Obra	H	4,0000000	20,77	83,08	
				MO sem LS =>		139,34	LS =>	119,38 MO com LS =>	258,72
				Valor do BDI =>		117,50	Valor com BDI =>	587,50	

Composição	00000110	Próprio	Switch de 48 portas	INEL - INSTALAÇÃO	und	1,0000000	1.092,97	1.092,97	
Composição Auxiliar	88264	SINAPI	ELETRICISTA COM ENCARGOS COMPLEMENTARES	SEDI - SERVIÇOS DIVERSOS	H	3,0000000	17,64	52,92	
Composição Auxiliar	88247	SINAPI	AUXILIAR DE ELETRICISTA COM ENCARGOS COMPLEMENTARES	SEDI - SERVIÇOS DIVERSOS	H	3,0000000	13,35	40,05	
Insumo	000273	Próprio	Switch de 48 portas	Material	und	1,0000000	1.000,00	1.000,00	
				MO sem LS =>		39,57	LS =>	33,90 MO com LS =>	73,47
				Valor do BDI =>		273,24	Valor com BDI =>	1.366,21	

Composição	00000111	Próprio	Guias de cabos simples	INEL - INSTALAÇÃO	und	1,0000000	22,19	22,19	
Composição Auxiliar	88264	SINAPI	ELETRICISTA COM ENCARGOS COMPLEMENTARES	SEDI - SERVIÇOS DIVERSOS	H	0,2000000	17,64	3,52	
Composição Auxiliar	88247	SINAPI	AUXILIAR DE ELETRICISTA COM ENCARGOS COMPLEMENTARES	SEDI - SERVIÇOS DIVERSOS	H	0,2000000	13,35	2,67	
Insumo	000274	Próprio	Guias de cabos simples	Material	und	1,0000000	16,00	16,00	
				MO sem LS =>		2,63	LS =>	2,26 MO com LS =>	4,89
				Valor do BDI =>		5,54	Valor com BDI =>	27,73	

Composições Analíticas com Preço Unitário
 LOTE 02: CONCLUSÃO DE CRECHES PROINFANCIA NO MUNICÍPIO DE CODÓ/MA - SÃO FRANCISCO

Bancos
 SINAPI - 02/2022 - Maranhão
 ORSE - 01/2022 - Sergipe
 SEINFRA - 027 - Ceará

B.D.I.
 25,0%

Encargos Sociais
 Desonerado:
 Horista: 85,68%
 Mensalista: 49,33%

Composições Analíticas com Preço Unitário

20.1.7	Código	Banco	Descrição	Tipo	Und	Quant.	Valor Unit	Total		
Composição	00000112	Próprio	Perfil de montagem	INEL - INSTALAÇÃO	und	1,0000000	33,48	33,48		
Insumo	00000247	SINAPI	AJUDANTE DE ELETRICISTA	Mão de Obra	H	0,2000000	9,81	1,96		
Insumo	000275	Próprio	Perfil de montagem	Material	und	1,0000000	28,00	28,00		
					MO sem LS =>	2,60	LS =>	2,23	MO com LS =>	4,83
					Valor do BDI =>	8,37			Valor com BDI =>	41,85

20.1.8	Código	Banco	Descrição	Tipo	Und	Quant.	Valor Unit	Total		
Composição	C4568	SEINFRA	ORGANIZADOR DE CABOS HORIZONTAL, ABERTO, PADRÃO RACK 19"	SERVIÇOS AUXILIARES DE TELEFONIA. SOM. LÓGICA E	UN	1,0000000	39,09	39,09		
Insumo	18448	SEINFRA	ORGANIZADOR DE CABOS HORIZONTAL, ABERTO, PADRÃO RACK 19"	Material	UN	1,0000000	34,90	34,90		
Insumo	10042	SEINFRA	AJUDANTE DE ELETRICISTA	Mão de Obra	H	0,2500000	16,77	4,19		
					Valor do BDI =>	9,77			Valor com BDI =>	48,86

20.1.9	Código	Banco	Descrição	Tipo	Und	Quant.	Valor Unit	Total		
Composição	C4567	SEINFRA	BANDEJA MÓVEL, PADRÃO 19"	SERVIÇOS AUXILIARES DE TELEFONIA. SOM. LÓGICA E	UN	1,0000000	56,65	56,65		
Insumo	18447	SEINFRA	BANDEJA MÓVEL, PADRÃO 19"	Material	UN	1,0000000	28,51	28,51		
Insumo	10042	SEINFRA	AJUDANTE DE ELETRICISTA	Mão de Obra	H	0,7500000	16,77	12,57		
Insumo	12312	SEINFRA	ELETRICISTA	Mão de Obra	H	0,7500000	20,77	15,57		
					Valor do BDI =>	14,16			Valor com BDI =>	70,81

20.1.10	Código	Banco	Descrição	Tipo	Und	Quant.	Valor Unit	Total		
Composição	8439	ORSE	Fornecimento e instalação de mini rack de parede 19" x 8u x 450mm	Pontos de Suprimento de Lógica	un	1,0000000	721,04	721,04		
Composição Auxiliar	10592	ORSE	Encargos Complementares - Cabista	Provisórios	h	2,0000000	3,40	6,80		
Composição Auxiliar	10549	ORSE	Encargos Complementares - Servente	Provisórios	h	2,0000000	3,54	7,08		
Insumo	49	ORSE	Cabista para instalação telefônica	Mão de Obra	h	2,0000000	12,10	24,20		
Insumo	00006111	SINAPI	SERVENTE DE OBRAS	Mão de Obra	H	2,0000000	10,27	20,54		
					MO sem LS =>	24,10	LS =>	20,64	MO com LS =>	44,74
					Valor do BDI =>	180,26			Valor com BDI =>	901,30

20.1.11	Código	Banco	Descrição	Tipo	Und	Quant.	Valor Unit	Total		
Composição	00000113	Próprio	Access Point Wireless 2.4 GHz - 300Mbps - fornecimento e instalação	INEL - INSTALAÇÃO	und	1,0000000	221,35	221,35		
Composição	88247	SINAPI	AUXILIAR DE ELETRICISTA COM ENCARGOS COMPLEMENTARES	SEDI - SERVIÇOS DIVERSOS	H	1,0000000	13,35	13,35		
					MO sem LS =>	5,44	LS =>	4,66	MO com LS =>	10,10
					Valor do BDI =>	55,33			Valor com BDI =>	276,68

20.2.1	Código	Banco	Descrição	Tipo	Und	Quant.	Valor Unit	Total		
Composição	C4533	SEINFRA	CABO LÓGICO 4 PARES, CATEGORIA 6 - UTP	FIOS, CABOS E ACESSÓRIOS	M	1,0000000	11,77	11,77		
Insumo	18368	SEINFRA	CABO LÓGICO 4 PARES, CAT. 6 - UTP	Material	M	1,0000000	2,39	2,39		
Insumo	10042	SEINFRA	AJUDANTE DE ELETRICISTA	Mão de Obra	H	0,2500000	16,77	4,19		
Insumo	12312	SEINFRA	ELETRICISTA	Mão de Obra	H	0,2500000	20,77	5,19		
					MO sem LS =>	5,05	LS =>	4,33	MO com LS =>	9,38
					Valor do BDI =>	2,94			Valor com BDI =>	14,71

20.2.2	Código	Banco	Descrição	Tipo	Und	Quant.	Valor Unit	Total		
Insumo	10362	SEINFRA	CABO LÓGICO/VIDEO COAXIAL 50 (OHMS)	Material	M	1,0200000	1,40	1,42		
Insumo	10042	SEINFRA	AJUDANTE DE ELETRICISTA	Mão de Obra	H	0,2500000	16,77	4,19		
Insumo	12312	SEINFRA	ELETRICISTA	Mão de Obra	H	0,2500000	20,77	5,19		
					MO sem LS =>	5,05	LS =>	4,33	MO com LS =>	9,38
					Valor do BDI =>	2,70			Valor com BDI =>	13,50

Composições Analíticas com Preço Unitário
 LOTE 02: CONCLUSÃO DE CRECHES PROINFANCIA NO MUNICÍPIO DE CODÓ/MA - SÃO FRANCISCO

Bancos
 SINAPI - 02/2022 - Maranhão
 ORSE - 01/2022 - Sergipe
 SEINFRA - 027 - Ceará

B.D.I.
 25,0%

Encargos Sociais
 Desonerado:
 Horista: 85,68%
 Mensalista: 49,33%

Composições Analíticas com Preço Unitário									
20.3.1	Código	Banco	Descrição	Tipo	Und	Quant.	Valor Unit	Total	
Composição	00000114	Próprio	Cabos de conexões - Patch cord categoria 6 - 2,5 metros	INEL - INSTALAÇÃO	und	1,0000000	22,00	22,00	
Composição	88264	SINAPI	ELETRICISTA COM ENCARGOS COMPLEMENTARES	SEDI - SERVIÇOS DIVERSOS	H	0,2000000	17,64	3,52	
Insumo	000277	Próprio	Cabos de conexões - Patch cord categoria 6 - 2,5 metros	Material	und	0,7530349	21,00	15,81	
			MO sem LS =>		2,63	LS =>	2,26	MO com LS =>	4,89
			Valor do BDI =>		5,50			Valor com BDI =>	27,50
20.4.1	Código	Banco	Descrição	Tipo	Und	Quant.	Valor Unit	Total	
Composição	00000115	Próprio	Tomada modular RJ-45 Categoria 6 (completa)	INEL - INSTALAÇÃO	und	1,0000000	11,67	11,67	
Composição	88247	SINAPI	AUXILIAR DE ELETRICISTA COM ENCARGOS COMPLEMENTARES	ELÉTRICA/ELETRIFICAÇÃO E SEDI - SERVIÇOS DIVERSOS	H	0,2000000	13,35	2,67	
Auxiliar									
Insumo	000278	Próprio	Tomada modular RJ-45 Categoria 6 (completa)	Material	und	1,0000000	9,00	9,00	
			MO sem LS =>		1,09	LS =>	0,93	MO com LS =>	2,02
			Valor do BDI =>		2,91			Valor com BDI =>	14,58
20.4.2	Código	Banco	Descrição	Tipo	Und	Quant.	Valor Unit	Total	
Composição	88247	SINAPI	AUXILIAR DE ELETRICISTA COM ENCARGOS COMPLEMENTARES	SEDI - SERVIÇOS DIVERSOS	H	0,1000000	13,35	1,33	
Insumo	000279	Próprio	Conector de TV Tipo F (Coaxial) com placa	Material	und	1,0000000	2,00	2,00	
			MO sem LS =>		0,54	LS =>	0,47	MO com LS =>	1,01
			Valor do BDI =>		0,83			Valor com BDI =>	4,16
20.4.3	Código	Banco	Descrição	Tipo	Und	Quant.	Valor Unit	Total	
Composição	00000117	Próprio	Central PABX 24 portas	INEL - INSTALAÇÃO	und	1,0000000	929,62	929,62	
Composição	88247	SINAPI	AUXILIAR DE ELETRICISTA COM ENCARGOS COMPLEMENTARES	ELÉTRICA/ELETRIFICAÇÃO E SEDI - SERVIÇOS DIVERSOS	H	2,0000000	13,35	26,70	
Auxiliar									
Composição	88264	SINAPI	ELETRICISTA COM ENCARGOS COMPLEMENTARES	SEDI - SERVIÇOS DIVERSOS	H	3,0000000	17,64	52,92	
Auxiliar									
Insumo	000280	Próprio	Central PABX 24 portas	Material	und	1,0000000	850,00	850,00	
			MO sem LS =>		34,13	LS =>	29,24	MO com LS =>	63,37
			Valor do BDI =>		232,40			Valor com BDI =>	1.162,02
20.6.1	Código	Banco	Descrição	Tipo	Und	Quant.	Valor Unit	Total	
Composição	72935	SINAPI	ELETRODUTO DE PVC FLEXIVEL CORRUGADO DN 25MM (1")	INEL - INSTALAÇÃO	M	1,0000000	6,90	6,90	
Composição	88247	SINAPI	FORNECIMENTO E INSTALACAO	ELÉTRICA/ELETRIFICAÇÃO E SEDI - SERVIÇOS DIVERSOS	H	0,1500000	13,35	2,00	
Auxiliar									
Composição	88264	SINAPI	AUXILIAR DE ELETRICISTA COM ENCARGOS COMPLEMENTARES	SEDI - SERVIÇOS DIVERSOS	H	0,1500000	17,64	2,64	
Auxiliar									
Insumo	00002688	SINAPI	ELETRODUTO PVC FLEXIVEL CORRUGADO, COR AMARELA, DE 25 MM	Material	M	1,0000000	2,26	2,26	
			MO sem LS =>		1,97	LS =>	1,69	MO com LS =>	3,66
			Valor do BDI =>		1,72			Valor com BDI =>	8,62
21.1	Código	Banco	Descrição	Tipo	Und	Quant.	Valor Unit	Total	
Composição	00000118	Próprio	Coifa de Centro em Aço Inox de 1500x1000x600	97	un	1,0000000	1.938,09	1.938,09	
Composição	10549	ORSE	Encargos Complementares - Servente	Provisórios	h	1,5000000	3,54	5,31	
Auxiliar									
Composição	10550	ORSE	Encargos Complementares - Pedreiro	Provisórios	h	1,0000000	3,41	3,41	
Insumo	00006111	SINAPI	SERVENTE DE OBRAS	Mão de Obra	H	1,5000000	10,27	15,40	
Insumo	000281	Próprio	Coifa de Centro em Aço Inox de 1500x1000x600	Material	und	1,0000000	1.900,00	1.900,00	
			MO sem LS =>		15,82	LS =>	13,55	MO com LS =>	29,37
			Valor do BDI =>		484,52			Valor com BDI =>	2.422,61
21.2	Código	Banco	Descrição	Tipo	Und	Quant.	Valor Unit	Total	
Composição	00000119	Próprio	Duto de ligação 1000 X 0.80mm	97	m	1,0000000	283,09	283,09	
Composição	10549	ORSE	Encargos Complementares - Servente	Provisórios	h	1,5000000	3,54	5,31	
Insumo	00004750	SINAPI	PEDREIRO (HORISTA)	Mão de Obra	H	1,0000000	13,97	13,97	
Insumo	00006111	SINAPI	SERVENTE DE OBRAS	Mão de Obra	H	1,5000000	10,27	15,40	
Insumo	000282	Próprio	Duto de ligação 1000 X 0.80mm	Material	m	1,0000000	245,00	245,00	

Composições Analíticas com Preço Unitário
LOTE 02: CONCLUSÃO DE CRECHES PROINFANCIA NO MUNICÍPIO DE CODÓ/MA - SÃO FRANCISCO

Bancos
SINAPI - 02/2022 - Maranhão
ORSE - 01/2022 - Sergipe
SEINFRA - 027 - Ceará

B.D.I.
25,0%

Encargos Sociais
Desonerado:
Horista: 85,68%
Mensalista: 49,33%

Composições Analíticas com Preço Unitário

MO sem LS => 15,82 LS => 13,55 MO com LS => 29,37
Valor do BDI => 70,77 Valor com BDI => 353,86

Composição	0000120	Próprio	Chapéu chinês em alumínio	97	m	1,0000000	688,09	688,09	
Composição Auxiliar	10549	ORSE	Encargos Complementares - Servente	Provisórios	h	1,5000000	3,54	5,31	
Composição Auxiliar	10550	ORSE	Encargos Complementares - Pedreiro	Provisórios	h	1,0000000	3,41	3,41	
Insumo	00004750	SINAPI	PEDREIRO (HORISTA)	Mão de Obra	H	1,0000000	13,97	13,97	
Insumo	00006111	SINAPI	SERVENTE DE OBRAS	Mão de Obra	H	1,5000000	10,27	15,40	
Insumo	000283	Próprio	Chapéu chinês em alumínio	Material	und	1,0000000	650,00	650,00	
				MO sem LS =>		15,82	LS =>	13,55 MO com LS =>	29,37
				Valor do BDI =>		70,77	Valor com BDI =>	353,86	

MO sem LS => 15,82 LS => 13,55 MO com LS => 29,37
Valor do BDI => 172,02 Valor com BDI => 860,11

21.4	Código	Banco	Descrição	Tipo	Und	Quant.	Valor Unit	Total	
Composição	11148	ORSE	Exaustor para banheiro, bivolt, ref.: C 80 A, da Ventokit ou similar - fornecimento e instalação	Aparelhos, Utensílios e Equipamentos Elétricos	un	1,0000000	228,71	228,71	
Composição Auxiliar	10549	ORSE	Encargos Complementares - Servente	Provisórios	h	1,0000000	3,54	3,54	
Composição Auxiliar	10552	ORSE	Encargos Complementares - Eletricista	Provisórios	h	1,0000000	3,40	3,40	
Insumo	11981	ORSE	Exaustor para banheiro, bivolt, ref.: C 80 A, da Ventokit ou similar	Material	un	1,0000000	197,53	197,53	
Insumo	00006111	SINAPI	SERVENTE DE OBRAS	Mão de Obra	H	1,0000000	10,27	10,27	
				MO sem LS =>		13,05	LS =>	11,19 MO com LS =>	24,24
				Valor do BDI =>		57,17	Valor com BDI =>	285,88	

MO sem LS => 13,05 LS => 11,19 MO com LS => 24,24
Valor do BDI => 57,17 Valor com BDI => 285,88

22.1	Código	Banco	Descrição	Tipo	Und	Quant.	Valor Unit	Total	
Composição	88264	SINAPI	ELETRICISTA COM ENCARGOS COMPLEMENTARES	SEDI - SERVIÇOS DIVERSOS	H	1,0000000	17,84	17,84	
Composição Auxiliar	88247	SINAPI	AUXILIAR DE ELETRICISTA COM ENCARGOS COMPLEMENTARES	SEDI - SERVIÇOS DIVERSOS	H	1,0000000	13,35	13,35	
Insumo	00000863	SINAPI	CABO DE COBRE NU 35 MM2 MEIO-DURO	Material	M	1,0000000	34,88	34,88	
Insumo	00003396	SINAPI	SUORTE ISOLADOR SIMPLES DIAMETRO NOMINAL 5/16", COM ROSCA SOBERBA E BUCHA	Material	UN	0,5000000	4,14	2,07	
				MO sem LS =>		13,19	LS =>	11,30 MO com LS =>	24,49

MO sem LS => 13,19 LS => 11,30 MO com LS => 24,49

22.2	Código	Banco	Descrição	Tipo	Und	Quant.	Valor Unit	Total	
Composição	C3478	SEINFRA	VERGALHÃO ROSCA TOTAL DE 3/8"	FIOS, CABOS E ACESSÓRIOS	M	1,0000000	10,08	10,08	
Insumo	I6037	SEINFRA	VERGALHÃO ROSCA TOTAL DE 3/8"	Material	M	1,0000000	3,70	3,70	
Insumo	I0042	SEINFRA	AJUDANTE DE ELETRICISTA	Mão de Obra	H	0,1700000	16,77	2,85	
				MO sem LS =>		3,44	LS =>	2,94 MO com LS =>	6,38
				Valor do BDI =>		2,52	Valor com BDI =>	12,50	

MO sem LS => 3,44 LS => 2,94 MO com LS => 6,38
Valor do BDI => 2,52 Valor com BDI => 12,50

22.3	Código	Banco	Descrição	Tipo	Und	Quant.	Valor Unit	Total	
Composição	C0880	SEINFRA	CONECTOR SPLIT - BOLT P/ CABOS ATE 35MM2	FIOS, CABOS E ACESSÓRIOS	UN	1,0000000	11,03	11,03	
Insumo	I0847	SEINFRA	CONECTOR SPLIT-BOLT P/CABO 35MM2	Material	UN	1,0000000	8,52	8,52	
				MO sem LS =>		1,35	LS =>	1,16 MO com LS =>	2,51
				Valor do BDI =>		2,75	Valor com BDI =>	13,78	

MO sem LS => 1,35 LS => 1,16 MO com LS => 2,51
Valor do BDI => 2,75 Valor com BDI => 13,78

22.6	Código	Banco	Descrição	Tipo	Und	Quant.	Valor Unit	Total
------	--------	-------	-----------	------	-----	--------	------------	-------

Composições Analíticas com Preço Unitário
 LOTE 02: CONCLUSÃO DE CRECHES PROINFANCIA NO MUNICÍPIO DE CODÓ/MA - SÃO FRANCISCO

Bancos
 SINAPI - 02/2022 - Maranhão
 ORSE - 01/2022 - Sergipe
 SEINFRA - 027 - Ceará

B.D.I.
 25,0%

Encargos Sociais
 Desonerado:
 Horista: 86,68%
 Mensalista: 49,33%

Composições Analíticas com Preço Unitário

Composição	0000121	Próprio	Caixa de equalização de potências 200x200mm em aço com barramento, espessura 6 mm	INEL - INSTALAÇÃO ELÉTRICA/ELETRIFICAÇÃO E ILUMINAÇÃO EXTERNA	und	1,0000000	235,28	235,28
Composição Auxiliar	88264	SINAPI	ELETRICISTA COM ENCARGOS COMPLEMENTARES	SEDI - SERVIÇOS DIVERSOS	H	2,0000000	17,64	35,28
Insumo	000286	Próprio	Caixa de equalização de potências 200x200mm em aço com barramento, espessura 6 mm	Material	und	1,0000000	200,00	200,00
				MO sem LS =>		15,50	LS =>	13,28
							MO com LS =>	28,78

22.7	Código Banco	Descrição	Tipo	Und	Quant.	Valor Unit	Total
Composição	73962/013 SINAPI	ESCAVAÇÃO DE VALA NÃO ESCORADA EM MATERIAL 1A CATEGORIA, PROFUNDIDADE ATÉ 1,5 M COM ESCAVADEIRA HIDRÁULICA 105 HP (CAPACIDADE DE 0,78M³), SEM ESGOTAMENTO	MOV - MOVIMENTO DE TERRA	m³	1,0000000	4,81	4,81
Composição Auxiliar	84013 SINAPI	ESCAVADEIRA HIDRÁULICA SOBRE ESTEIRAS, CAÇAMBA 0,80 M3, PESO OPERACIONAL 17,8 T, POTÊNCIA LÍQUIDA 110 HP - CHI DIURNO, AF 10/2014	CHOR - CUSTOS HORÁRIOS DE MÁQUINAS E EQUIPAMENTOS	CHI	0,0040500	69,08	0,27
Composição	90991 SINAPI	ESCAVADEIRA HIDRÁULICA SOBRE ESTEIRAS, CAÇAMBA 0,80 M3, PESO	CHOR - CUSTOS HORÁRIOS DE	CHP	0,0230000	181,94	4,18
				MO sem LS =>	0,41	LS =>	0,36
				Valor do BDI =>	1,20	Valor com BDI =>	6,01
						MO com LS =>	0,77

22.8	Código Banco	Descrição	Tipo	Und	Quant.	Valor Unit	Total
Composição	68069 SINAPI	HASTE COPPERWELD 5/8"X 3,0M COM CONECTOR	INEL - INSTALAÇÃO	UN	1,0000000	104,14	104,14
Composição	88247 SINAPI	AUXILIAR DE ELETRICISTA COM ENCARGOS COMPLEMENTARES	SEDI - SERVIÇOS DIVERSOS	H	0,4000000	13,35	5,34
Insumo	00003380 SINAPI	EM PROCESSO DE DESATIVACAO! HASTE DE ATERRAMENTO EM ACO COM 3,00 M DE COMPRIMENTO E DN = 5/8", REVESTIDA COM BAIXA CAMADA DE COBRE, COM CONECTOR TIPO GRAMPO	Material	UN	1,0000000	91,75	91,75
				MO sem LS =>	5,27	LS =>	4,52
				Valor do BDI =>	26,03	Valor com BDI =>	130,17
						MO com LS =>	9,79

Composição	72251 SINAPI	CABO DE COBRE NU 16MM2 - FORNECIMENTO E INSTALACAO	INEL - INSTALAÇÃO	M	1,0000000	20,69	20,69
Composição Auxiliar	88264 SINAPI	ELETRICISTA COM ENCARGOS COMPLEMENTARES	SEDI - SERVIÇOS DIVERSOS	H	0,1300000	17,64	2,29
Composição Auxiliar	88247 SINAPI	AUXILIAR DE ELETRICISTA COM ENCARGOS COMPLEMENTARES	SEDI - SERVIÇOS DIVERSOS	H	0,1300000	13,35	1,73
Insumo	00000857 SINAPI	CABO DE COBRE NU 16 MM2 MEIO-DURO	Material	M	1,0200000	16,35	16,67
				MO sem LS =>	1,71	LS =>	1,47
						MO com LS =>	3,18

22.10	Código Banco	Descrição	Tipo	Und	Quant.	Valor Unit	Total
Composição	72253 SINAPI	CABO DE COBRE NU 35MM2 - FORNECIMENTO E INSTALACAO	INEL - INSTALAÇÃO	M	1,0000000	42,08	42,08
Composição Auxiliar	88247 SINAPI	AUXILIAR DE ELETRICISTA COM ENCARGOS COMPLEMENTARES	SEDI - SERVIÇOS DIVERSOS	H	0,2100000	13,35	2,80
Composição Auxiliar	88264 SINAPI	ELETRICISTA COM ENCARGOS COMPLEMENTARES	SEDI - SERVIÇOS DIVERSOS	H	0,2100000	17,64	3,70
Insumo	00000863 SINAPI	CABO DE COBRE NU 35 MM2 MEIO-DURO	Material	M	1,0200000	34,89	35,58
				MO sem LS =>	2,77	LS =>	2,37
				Valor do BDI =>	10,52	Valor com BDI =>	52,60
						MO com LS =>	5,14

22.11	Código Banco	Descrição	Tipo	Und	Quant.	Valor Unit	Total
Composição	72254 SINAPI	CABO DE COBRE NU 50MM2 - FORNECIMENTO E INSTALACAO	INEL - INSTALAÇÃO	M	1,0000000	59,15	59,15
Composição	88247 SINAPI	AUXILIAR DE ELETRICISTA COM ENCARGOS COMPLEMENTARES	SEDI - SERVIÇOS DIVERSOS	H	0,3100000	13,35	4,13
Insumo	00000867 SINAPI	CABO DE COBRE NU 50 MM2 MEIO-DURO	Material	M	1,0200000	48,59	49,56
				MO sem LS =>	4,09	LS =>	3,50
				Valor do BDI =>	14,78	Valor com BDI =>	73,93
						MO com LS =>	7,59

22.12	Código Banco	Descrição	Tipo	Und	Quant.	Valor Unit	Total
-------	--------------	-----------	------	-----	--------	------------	-------

Composições Analíticas com Preço Unitário
LOTE 02: CONCLUSÃO DE CRECHES PROINFANCIA NO MUNICÍPIO DE CODÓ/MA - SÃO FRANCISCO

Bancos
SINAPI - 02/2022 - Maranhão
ORSE - 01/2022 - Sergipe
SEINFRA - 027 - Ceará

B.D.I.
25,0%

Encargos Sociais
Desonerado:
Horista: 85,68%
Mensalista: 49,33%

Composições Analíticas com Preço Unitário								
Composição	0000122	Próprio	Caixa de inspeção, PVC de 12", com tampa de ferro fundido, conforme detalhe no projeto	INEL - INSTALAÇÃO ELÉTRICA/ELETRIFICAÇÃO E ILUMINAÇÃO EXTERNA	und	1,0000000	75,59	75,59
Composição Auxiliar	88264	SINAPI	ELETRICISTA COM ENCARGOS COMPLEMENTARES	SEDI - SERVIÇOS DIVERSOS	H	0,5000000	17,64	8,82
Composição Auxiliar	88316	SINAPI	SERVENTE COM ENCARGOS COMPLEMENTARES	SEDI - SERVIÇOS DIVERSOS	H	0,5000000	13,55	6,77
Insumo	000287	Próprio	Caixa de inspeção, PVC de 12", com tampa de ferro fundido, conforme detalhe no projeto	Material	und	1,0000000	60,00	60,00
					MO sem LS =>	6,68	LS =>	5,73
					MO com LS =>			12,41

22.13	Código	Banco	Descrição	Tipo	Und	Quant.	Valor Unit	Total
Composição	72263	SINAPI	TERMINAL OU CONECTOR DE PRESSAO - PARA CABO 50MM2 - FORNECIMENTO E INSTALACAO	INEL - INSTALAÇÃO ELÉTRICA/ELETRIFICAÇÃO E ILUMINAÇÃO EXTERNA	UN	1,0000000	20,62	20,62
Composição Auxiliar	88264	SINAPI	ELETRICISTA COM ENCARGOS COMPLEMENTARES	SEDI - SERVIÇOS DIVERSOS	H	0,4000000	17,64	7,05
Composição Auxiliar	88247	SINAPI	AUXILIAR DE ELETRICISTA COM ENCARGOS COMPLEMENTARES	SEDI - SERVIÇOS DIVERSOS	H	0,4000000	13,35	5,34
Insumo	00001588	SINAPI	TERMINAL METALICO A PRESSAO PARA 1 CABO DE 50 MM2, COM 1 FURO	Material	UN	1,0000000	8,23	8,23
					Valor do BDI =>	5,15	Valor com BDI =>	25,77

23.1.1	Código	Banco	Descrição	Tipo	Und	Quant.	Valor Unit	Total
Composição	C0864	SEINFRA	CONJUNTO DE MASTRO P/ TRÊS BANDEIRAS E PEDESTAL	URBANIZAÇÃO	UN	1,0000000	3.728,45	3.728,45
Insumo	10441	SEINFRA	CAL HIDRATADA	Material	KG	7,2800000	1,10	8,00
Insumo	10108	SEINFRA	AREIA GROSSA	Material	m³	0,5000000	74,72	37,36
Insumo	11605	SEINFRA	PEDRISCO	Material	m³	0,3800000	73,90	28,08
Insumo	10280	SEINFRA	BRITA	Material	m³	0,1600000	76,19	12,19
Insumo	11061	SEINFRA	ELETRODOS	Material	KG	0,8500000	18,19	15,46
Insumo	10965	SEINFRA	DESMOLDANTE PARA FORMAS	Material	L	1,8000000	7,35	13,23
Insumo	10749	SEINFRA	MÁQUINA DE SOLDA (CHP)	Equipamento	H	0,8500000	0,06	0,05
Insumo	10163	SEINFRA	AÇO CA-50	Material	KG	33,5000000	9,50	318,25
Insumo	11728	SEINFRA	PREGO 18X27 (2.1/2" X 10) (APROXIMADAMENTE 198UN/KG)	Material	KG	0,4500000	13,80	6,21
Insumo	12173	SEINFRA	TUBO AÇO GALVANIZADO DE 80MM (3')	Material	M	10,5000000	118,61	1.245,40
Insumo	12172	SEINFRA	TUBO AÇO GALVANIZADO DE 65MM (2 1/2')	Material	M	11,0000000	88,14	969,54
Insumo	10040	SEINFRA	AJUDANTE DE ARMADOR/FERREIRO	Mão de Obra	H	2,3400000	16,77	39,24
Insumo	11846	SEINFRA	SARRAFO DE 1"X4"	Material	M	2,2500000	4,74	10,66
Insumo	10526	SEINFRA	CHAPA COMPENSADO PLASTIFICADO 12MM (1.22 X 2.44M)	Material	m²	3,3000000	29,57	97,58
Insumo	10041	SEINFRA	AJUDANTE DE CARPINTEIRO	Mão de Obra	H	3,5000000	16,77	58,69
Insumo	12543	SEINFRA	SERVENTE	Mão de Obra	H	12,5000000	15,55	194,37
Insumo	12391	SEINFRA	PEDREIRO	Mão de Obra	H	1,9100000	20,77	39,67
Insumo	11328	SEINFRA	LADRILHISTA	Mão de Obra	H	5,5000000	20,77	114,23
Insumo	10045	SEINFRA	AJUDANTE DE PINTOR	Mão de Obra	H	3,5000000	16,77	58,69
Insumo	11332	SEINFRA	LADRILHO HIDRAULICO DE UMA COR	Material	m²	4,3500000	50,90	221,41
Insumo	12293	SEINFRA	ZARCÃO	Material	L	0,8500000	22,58	19,19
Insumo	11100	SEINFRA	ESMALTE SINTETICO	Material	L	1,1000000	24,99	27,48

Composições Analíticas com Preço Unitário
 LOTE 02: CONCLUSÃO DE CRECHES PROINFANCIA NO MUNICÍPIO DE CODÓ/MA - SÃO FRANCISCO

Bancos
 SINAPI - 02/2022 - Maranhão
 ORSE - 01/2022 - Sergipe
 SEINFRA - 027 - Ceará

B.D.I.
 25,0%

Encargos Sociais
 Desonerado:
 Horista: 85,68%
 Mensalista: 49,33%

Composições Analíticas com Preço Unitário

Insumo	I1346	SEINFRA	LIXA PARA FERRO	Material	UN	2,1000000	1,69	3,54	
				MO sem LS =>	337,24	LS =>	288,94	MO com LS =>	626,18
				Valor do BDI =>	932,11		Valor com BDI =>	4.660,56	

23.1.2	Código	Banco	Descrição	Tipo	Und	Quant.	Valor Unit	Total	
Composição	C4065	SEINFRA	GRANITO POLIDO E=2cm, CINZA, ARGAMASSA DE CIMENTO E AREIA 1:4, C/ RF. JUNTAMENTO	PISOS INTERNOS	m²	1,0000000	305,58	305,58	
Composição Auxiliar	C0171	SEINFRA	ARGAMASSA DE CIMENTO E AREIA S/PEN. TRAÇO 1:4	ARGAMASSA DE CIMENTO	m³	0,0250000	441,98	11,04	
Insumo	I0805	SEINFRA	CIMENTO PORTLAND	Material	KG	2,6000000	0,56	1,45	
Insumo	I2543	SEINFRA	SERVENTE	Mão de Obra	H	1,7500000	15,55	27,21	
Insumo	I1659	SEINFRA	GRANITO POLIDO CINZA E=2cm	Material	m²	1,0500000	222,64	233,77	
Insumo	I7890	SEINFRA	REJUNTE PARA GRANITO	Material	KG	0,2500000	3,87	0,96	
				MO sem LS =>	33,52	LS =>	28,72	MO com LS =>	62,24
				Valor do BDI =>	76,39		Valor com BDI =>	381,97	

23.1.4	Código	Banco	Descrição	Tipo	Und	Quant.	Valor Unit	Total
Composição	C2910	SEINFRA	PRATELEIRA DE MADEIRA DE LEI PLAINADA	OUTROS ELEMENTOS	m²	1,0000000	140,98	140,98
Insumo	I2410	SEINFRA	PREGO 18X27 (2.1/2" x 10) (APROXIMADAMENTE 198UN/KG)	Material	KG	0,0769000	13,80	1,06
Insumo	I0197	SEINFRA	BARROTE DE 2"x2"	Material	M	3,2300000	5,40	17,44
Insumo	I2462	SEINFRA	TÁBUA EM MADEIRA MUIRACATIARA PLAINADA DE 32mm	Material	m²	1,0000000	87,84	87,84
Insumo	I0037	SEINFRA	AJUDANTE	Mão de Obra	H	0,9230000	18,77	15,47
Insumo	I0498	SEINFRA	CARPINTEIRO	Mão de Obra	H	0,9230000	20,77	19,17
				Valor do BDI =>	35,24		Valor com BDI =>	176,22

23.1.5	Código	Banco	Descrição	Tipo	Und	Quant.	Valor Unit	Total	
Composição	C0361	SEINFRA	BANCO EM ALVENARIA, TAMPO EM CONCRETO, C/ENCOSTO H=80cm (PINTADO)	URBANIZAÇÃO	M	1,0000000	171,78	171,78	
Insumo	I0805	SEINFRA	CIMENTO PORTLAND	Material	KG	18,5210000	0,56	10,37	
Insumo	I2081	SEINFRA	TIJOLO CERÂMICO FURADO 9X19X19CM	Material	UN	45,0000000	0,68	30,60	
Insumo	I0108	SEINFRA	AREIA GROSSA	Material	m³	0,0790000	74,72	5,90	
Insumo	I0280	SEINFRA	BRITA	Material	m³	0,0320000	76,19	2,43	
Insumo	I0441	SEINFRA	CAL HIDRATADA	Material	KG	9,8650000	1,10	10,85	
Insumo	I0045	SEINFRA	AJUDANTE DE PINTOR	Mão de Obra	H	1,0000000	16,77	16,77	
Insumo	I2543	SEINFRA	SERVENTE	Mão de Obra	H	3,1420000	15,55	48,85	
Insumo	I2098	SEINFRA	TINTA MINERAL IMPERMEÁVEL EM PÓ	Material	KG	0,9600000	3,15	3,02	
				MO sem LS =>	58,49	LS =>	50,12	MO com LS =>	108,61
				Valor do BDI =>	42,94		Valor com BDI =>	214,72	

23.1.7	Código	Banco	Descrição	Tipo	Und	Quant.	Valor Unit	Total	
Composição	C1869	SEINFRA	PEITORIL DE GRANITO L= 15 cm	PISOS INTERNOS	M	1,0000000	85,22	85,22	
Composição Auxiliar	C0197	SEINFRA	ARGAMASSA MISTA DE CIMENTO CAL HIDR. E AREIA S/PEN. TRAÇO 1:1:4	ARGAMASSA MISTA	m³	0,0038000	642,18	2,44	
Insumo	I2543	SEINFRA	SERVENTE	Mão de Obra	H	0,2500000	15,55	3,88	
Insumo	I2391	SEINFRA	PEDREIRO	Mão de Obra	H	0,5000000	20,77	10,38	
Insumo	I1610	SEINFRA	PEITORIS DE GRANITO 15CM	Material	M	1,0000000	68,52	68,52	
				MO sem LS =>	8,00	LS =>	6,85	MO com LS =>	14,85

23.2.1	Código	Banco	Descrição	Tipo	Und	Quant.	Valor Unit	Total
Composição	12848	ORSE	Suporte para fixação de para-raios e mufa instalação interna	Subestação Transformadora Abrigada	un	1,0000000	315,94	315,94
Composição Auxiliar	10549	ORSE	Encargos Complementares - Servente	Provisórios	h	3,0000000	3,54	10,62
Composição Auxiliar	10552	ORSE	Encargos Complementares - Eletricista	Provisórios	h	3,0000000	3,40	10,20

Composições Analíticas com Preço Unitário
 LOTE 02: CONCLUSÃO DE CRECHES PROINFANCIA NO MUNICÍPIO DE CODÓ/MA - SÃO FRANCISCO

Bancos
 SINAPI - 02/2022 - Maranhão
 ORSE - 01/2022 - Sergipe
 SEINFRA - 027 - Ceará

B.D.I.
 25,0%

Encargos Sociais
 Desonerado:
 Horista: 85,68%
 Mensalista: 49,33%

Composições Analíticas com Preço Unitário

Insumo	Código	Banco	Descrição	Tipo	Und	Quant.	Valor Unit	Total	
Insumo	13573	ORSE	Suporte para fixação de para-raios e mufla instalação interna	Material	un	1,0000000	222,40	222,40	
Insumo	00002436	SINAPI	ELETRICISTA	Mão de Obra	H	3,0000000	13,97	41,91	
Insumo	00006111	SINAPI	SERVENTE DE OBRAS	Mão de Obra	H	3,0000000	10,27	30,81	
				MO sem LS =>	39,16	LS =>	33,56	MO com LS =>	72,72
				Valor do BDI =>	78,98	Valor com BDI =>		394,92	

Composição	73665	SINAPI	ESCADA TIPO MARINHEIRO EM ACO CA-50 9,52MM INCLUSO PINTURA	ESQV -	M	1,0000000	70,87	70,87	
Composição	88629	SINAPI	ARGAMASSA TRAÇO 1:3 (EM VOLUME DE CIMENTO E AREIA MÉDIA (UMIDA) PREPARO MANUAL AF. 08/2019	SEDI - SERVIÇOS DIVERSOS	m²	0,0034500	475,44	1,64	
Composição	88316	SINAPI	SERVENTE COM ENCARGOS COMPLEMENTARES	SEDI - SERVIÇOS DIVERSOS	H	1,1300000	13,55	15,31	
Auxiliar	88309	SINAPI	PEDREIRO COM ENCARGOS COMPLEMENTARES	SEDI - SERVIÇOS DIVERSOS	H	1,1000000	17,44	19,18	
Auxiliar	88245	SINAPI	ARMADOR COM ENCARGOS COMPLEMENTARES	SEDI - SERVIÇOS DIVERSOS	H	0,3500000	17,33	6,06	
Composição	00000034	SINAPI	ACO CA-50, 10,0 MM, VERGALHAO	Material	KG	2,8000000	9,94	27,83	
Insumo	00007307	SINAPI	FUNDO ANTICORROSIVO PARA METAIS FERROSOS (ZARCAO)	Material	L	0,0250000	34,06	0,85	
				MO sem LS =>	17,58	LS =>	15,07	MO com LS =>	32,65

23.2.3	Código	Banco	Descrição	Tipo	Und	Quant.	Valor Unit	Total	
Composição	84863	SINAPI	GUARDA-CORPO COM CORRIMAO EM TUBO DE ACO GALVANIZADO 3/4"	ESQV -	M	1,0000000	169,88	169,88	
Composição	88316	SINAPI	SERVENTE COM ENCARGOS COMPLEMENTARES	ESQUADRIAS/FERRAGENS/VIDR	H	1,0000000	13,55	13,55	
Auxiliar	88315	SINAPI	SERRALHEIRO COM ENCARGOS COMPLEMENTARES	SEDI - SERVIÇOS DIVERSOS	H	1,0000000	17,33	17,33	
Insumo	00001854	SINAPI	CRUZETA DE FERRO GALVANIZADO, COM ROSCA BSP, DE 3/4"	Material	UN	0,7000000	26,70	18,69	
Insumo	00002833	SINAPI	CURVA 90 GRAUS, PARA ELETRODUTO, EM ACO GALVANIZADO	Material	UN	0,5000000	5,44	2,72	
Insumo	00007700	SINAPI	TUBO ACO GALVANIZADO COM COSTURA, CLASSE MEDIA, DN 3/4", E =	Material	M	3,5000000	29,09	101,81	
				MO sem LS =>	13,22	LS =>	11,32	MO com LS =>	24,54
				Valor do BDI =>	42,47	Valor com BDI =>		212,35	

23.2.6	Código	Banco	Descrição	Tipo	Und	Quant.	Valor Unit	Total	
Composição	C1520	SEINFRA	JATEAMENTO AO METAL BRANCO EM ESTRUTURAS DE AÇO CARBONO	SUPERFÍCIES METÁLICAS	m²	1,0000000	70,20	70,20	
Insumo	10109	SEINFRA	AREIA MEDIA	Material	m³	0,0472000	67,50	3,18	
Insumo	10217	SEINFRA	BICO DE JATO 5/16" P/JATEAMENTO DE AREIA	Material	UN	0,0005000	553,00	0,27	
Insumo	10751	SEINFRA	MÁQUINA P/JATEAMENTO (CHP)	Equipamento	H	0,6000000	34,06	20,43	
Insumo	11551	SEINFRA	OPERADOR DE BOMBA A JATO	Mão de Obra	H	0,1250000	18,74	2,34	
Insumo	12543	SEINFRA	SERVENTE	Mão de Obra	H	0,5000000	15,55	7,77	
Insumo	11278	SEINFRA	JATISTA	Mão de Obra	H	0,2500000	20,77	5,19	
				MO sem LS =>	8,24	LS =>	7,06	MO com LS =>	15,30

23.2.7	Código	Banco	Descrição	Tipo	Und	Quant.	Valor Unit	Total	
Composição	C2041	SEINFRA	PRIMER EPOXI EM ESTRUTURA DE AÇO CARBONO 25 MICRA C/TRINCHA	SUPERFÍCIES METÁLICAS	m²	1,0000000	12,23	12,23	
Insumo	12395	SEINFRA	PINTOR	Mão de Obra	H	0,2000000	20,77	4,15	
Insumo	10045	SEINFRA	AJUDANTE DE PINTOR	Mão de Obra	H	0,1000000	16,77	1,67	
Insumo	12158	SEINFRA	TRINCHA 2"	Material	UN	0,0800000	3,82	0,30	
Insumo	11890	SEINFRA	SOLVENTE P/TINTA EPOXI E BORRACHA CLORADA	Material	L	0,0100000	39,91	0,39	
Insumo	11346	SEINFRA	LIXA PARA FERRO	Material	UN	0,2500000	1,69	0,42	
				MO sem LS =>	3,13	LS =>	2,69	MO com LS =>	5,82
				Valor do BDI =>	3,05	Valor com BDI =>		15,28	

23.2.9	Código	Banco	Descrição	Tipo	Und	Quant.	Valor Unit	Total	
Composição	C4409	SEINFRA	PINTURA POLIURETANO EM ESTRUTURAS DE AÇO CARBONO, 65 MICRA C/ REVOLVER	SUPERFÍCIES METÁLICAS	m²	1,0000000	12,40	12,40	
Insumo	12395	SEINFRA	PINTOR	Mão de Obra	H	0,1700000	20,77	3,53	
Insumo	10045	SEINFRA	AJUDANTE DE PINTOR	Mão de Obra	H	0,0900000	16,77	1,50	
Insumo	12249	SEINFRA	VERNIZ POLIURETANO PARA CONCRETO, ALVENARIA E ESTRUTURAS DE	Material	L	0,2800000	19,79	5,54	
Insumo	11346	SEINFRA	LIXA PARA FERRO	Material	UN	0,2750000	1,69	0,46	
				MO sem LS =>	2,71	LS =>	2,32	MO com LS =>	5,03
				Valor do BDI =>	3,10	Valor com BDI =>		15,50	

24.1	Código	Banco	Descrição	Tipo	Und	Quant.	Valor Unit	Total	
Composição	10549	ORSE	Encargos Complementares - Servente	Provisórios	h	0,1000000	3,54	0,35	
Insumo	1997	ORSE	Sabão em pó	Material	kg	0,0050000	8,96	0,04	
Insumo	2414	ORSE	Vassoura piaçava	Material	un	0,0500000	11,80	0,59	
Insumo	00006111	SINAPI	SERVENTE DE OBRAS	Mão de Obra	H	0,0700000	10,27	0,71	
				MO sem LS =>	0,38	LS =>	0,33	MO com LS =>	0,71

Composições Analíticas com Preço Unitário
LOTE 02: CONCLUSÃO DE CRECHES PROINFANCIA NO MUNICÍPIO DE CODÓ/MA - SÃO FRANCISCO

Bancos
SINAPI - 02/2022 - Maranhão
ORSE - 01/2022 - Sergipe
SEINFRA - 027 - Ceará

B.D.I.
25,0%

Encargos Sociais
Desonerado:
Horista: 85,68%
Mensalista: 49,33%

Composições Analíticas com Preço Unitário

Composições Auxiliares

	Código	Banco	Descrição	Tipo	Und	Quant.	Valor Unit	Total	
Composição	88238	SINAPI	AJUDANTE DE ARMADOR COM ENCARGOS COMPLEMENTARES	SEDI - SERVIÇOS DIVERSOS	H	1,0000000	13,15	13,15	
Composição	95308	SINAPI	CURSO DE CAPACITAÇÃO PARA AJUDANTE DE ARMADOR (ENCARGOS COMPLEMENTARES) - HORISTA (COLETADO CAIXA)	SEDI - SERVIÇOS DIVERSOS	H	1,0000000	0,09	0,09	
Insumo	00037370	SINAPI	ALIMENTAÇÃO - HORISTA (COLETADO CAIXA)	Outros	H	1,0000000	0,01	0,01	
Insumo	00043489	SINAPI	EPI - FAMÍLIA PEDREIRO - HORISTA (ENCARGOS COMPLEMENTARES - COLETADO CAIXA)	Equipamento	H	1,0000000	1,09	1,09	
Insumo	00037372	SINAPI	EXAMES - HORISTA (COLETADO CAIXA)	Outros	H	1,0000000	0,81	0,81	
Insumo	00043465	SINAPI	FERRAMENTAS - FAMÍLIA PEDREIRO - HORISTA (ENCARGOS COMPLEMENTARES - COLETADO CAIXA)	Equipamento	H	1,0000000	0,74	0,74	
Insumo	00037373	SINAPI	SEGURO - HORISTA (COLETADO CAIXA)	Taxas	H	1,0000000	0,01	0,01	
				MO sem LS =>	5,34	LS =>	4,58	MO com LS =>	9,92
				Valor do BDI =>	3,28			Valor com BDI =>	16,43

	Código	Banco	Descrição	Tipo	Und	Quant.	Valor Unit	Total	
Composição	88239	SINAPI	AJUDANTE DE CARPINTEIRO COM ENCARGOS COMPLEMENTARES	SEDI - SERVIÇOS DIVERSOS	H	1,0000000	13,61	13,61	
Insumo	00037370	SINAPI	ALIMENTAÇÃO - HORISTA (COLETADO CAIXA)	Outros	H	1,0000000	0,01	0,01	
Insumo	00006117	SINAPI	CARPINTEIRO AUXILIAR (HORISTA)	Mão de Obra	H	1,0000000	10,38	10,38	
Insumo	00043483	SINAPI	EPI - FAMÍLIA CARPINTEIRO DE FORMAS - HORISTA (ENCARGOS COMPLEMENTARES - COLETADO CAIXA)	Equipamento	H	1,0000000	1,26	1,26	
Insumo	00037372	SINAPI	EXAMES - HORISTA (COLETADO CAIXA)	Outros	H	1,0000000	0,81	0,81	
Insumo	00043459	SINAPI	FERRAMENTAS - FAMÍLIA CARPINTEIRO DE FORMAS - HORISTA	Equipamento	H	1,0000000	0,45	0,45	
Insumo	00037371	SINAPI	TRANSPORTE - HORISTA (COLETADO CAIXA)	Serviços	H	1,0000000	0,57	0,57	
				MO sem LS =>	5,65	LS =>	4,85	MO com LS =>	10,50
				Valor do BDI =>	3,40			Valor com BDI =>	17,01

	Código	Banco	Descrição	Tipo	Und	Quant.	Valor Unit	Total	
Composição	95310	SINAPI	CURSO DE CAPACITAÇÃO PARA AJUDANTE DE ESTRUTURA METÁLICA	SEDI - SERVIÇOS DIVERSOS	H	1,0000000	0,08	0,08	
Insumo	00044499	SINAPI	AJUDANTE DE ESTRUTURAS METÁLICAS HORISTA	Mão de Obra	H	1,0000000	9,35	9,35	
Insumo	00037370	SINAPI	ALIMENTAÇÃO - HORISTA (COLETADO CAIXA)	Outros	H	1,0000000	0,01	0,01	
Insumo	00043488	SINAPI	EPI - FAMÍLIA OPERADOR ESCAVADEIRA - HORISTA (ENCARGOS COMPLEMENTARES - COLETADO CAIXA)	Equipamento	H	1,0000000	0,76	0,76	
Insumo	00037372	SINAPI	EXAMES - HORISTA (COLETADO CAIXA)	Outros	H	1,0000000	0,81	0,81	
Insumo	00037373	SINAPI	SEGURO - HORISTA (COLETADO CAIXA)	Taxas	H	1,0000000	0,01	0,01	
Insumo	00037371	SINAPI	TRANSPORTE - HORISTA (COLETADO CAIXA)	Serviços	H	1,0000000	0,57	0,57	
				MO sem LS =>	5,08	LS =>	4,35	MO com LS =>	9,43
				Valor do BDI =>	2,90			Valor com BDI =>	14,50

	Código	Banco	Descrição	Tipo	Und	Quant.	Valor Unit	Total	
Composição	88242	SINAPI	AJUDANTE DE PEDREIRO COM ENCARGOS COMPLEMENTARES	SEDI - SERVIÇOS DIVERSOS	H	1,0000000	13,17	13,17	
Composição Auxiliar	95312	SINAPI	CURSO DE CAPACITAÇÃO PARA AJUDANTE DE PEDREIRO (ENCARGOS COMPLEMENTARES) - HORISTA (COLETADO CAIXA)	SEDI - SERVIÇOS DIVERSOS	H	1,0000000	0,11	0,11	
Insumo	00037370	SINAPI	ALIMENTAÇÃO - HORISTA (COLETADO CAIXA)	Outros	H	1,0000000	0,01	0,01	
Insumo	00006127	SINAPI	AUXILIAR DE PEDREIRO (HORISTA)	Mão de Obra	H	1,0000000	9,83	9,83	
Insumo	00043489	SINAPI	EPI - FAMÍLIA PEDREIRO - HORISTA (ENCARGOS COMPLEMENTARES - COLETADO CAIXA)	Equipamento	H	1,0000000	1,09	1,09	
Insumo	00043465	SINAPI	FERRAMENTAS - FAMÍLIA PEDREIRO - HORISTA (ENCARGOS COMPLEMENTARES - COLETADO CAIXA)	Equipamento	H	1,0000000	0,74	0,74	
Insumo	00037373	SINAPI	SEGURO - HORISTA (COLETADO CAIXA)	Taxas	H	1,0000000	0,01	0,01	
Insumo	00037371	SINAPI	TRANSPORTE - HORISTA (COLETADO CAIXA)	Serviços	H	1,0000000	0,57	0,57	
				MO sem LS =>	5,35	LS =>	4,59	MO com LS =>	9,94
				Valor do BDI =>	3,29			Valor com BDI =>	16,46

	Código	Banco	Descrição	Tipo	Und	Quant.	Valor Unit	Total	
Composição	100301	SINAPI	AJUDANTE DE PINTOR COM ENCARGOS COMPLEMENTARES	SEDI - SERVIÇOS DIVERSOS	H	1,0000000	14,72	14,72	
Composição Auxiliar	100291	SINAPI	CURSO DE CAPACITAÇÃO PARA AJUDANTE DE PINTOR (ENCARGOS COMPLEMENTARES) - HORISTA (COLETADO CAIXA)	SEDI - SERVIÇOS DIVERSOS	H	1,0000000	0,12	0,12	
Insumo	00034666	SINAPI	AJUDANTE DE PINTOR (HORISTA)	Mão de Obra	H	1,0000000	10,22	10,22	
Insumo	00037370	SINAPI	ALIMENTAÇÃO - HORISTA (COLETADO CAIXA)	Outros	H	1,0000000	0,01	0,01	
Insumo	00037372	SINAPI	EXAMES - HORISTA (COLETADO CAIXA)	Outros	H	1,0000000	0,81	0,81	
Insumo	00043466	SINAPI	FERRAMENTAS - FAMÍLIA PINTOR - HORISTA (ENCARGOS COMPLEMENTARES - COLETADO CAIXA)	Equipamento	H	1,0000000	1,48	1,48	
Insumo	00037373	SINAPI	SEGURO - HORISTA (COLETADO CAIXA)	Taxas	H	1,0000000	0,01	0,01	
Insumo	00037371	SINAPI	TRANSPORTE - HORISTA (COLETADO CAIXA)	Serviços	H	1,0000000	0,57	0,57	
				MO sem LS =>	5,57	LS =>	4,77	MO com LS =>	10,34

	Código	Banco	Descrição	Tipo	Und	Quant.	Valor Unit	Total
Composição	88243	SINAPI	AJUDANTE ESPECIALIZADO COM ENCARGOS COMPLEMENTARES	SEDI - SERVIÇOS DIVERSOS	H	1,0000000	14,05	14,05
Composição Auxiliar	95313	SINAPI	CURSO DE CAPACITAÇÃO PARA AJUDANTE ESPECIALIZADO (ENCARGOS COMPLEMENTARES) - HORISTA (COLETADO CAIXA)	SEDI - SERVIÇOS DIVERSOS	H	1,0000000	0,10	0,10
Insumo	00000242	SINAPI	AJUDANTE ESPECIALIZADO	Mão de Obra	H	1,0000000	10,84	10,84

Composições Analíticas com Preço Unitário
LOTE 02: CONCLUSÃO DE CRECHES PROINFANCIA NO MUNICÍPIO DE CODÓ/MA - SÃO FRANCISCO

Bancos
SINAPI - 02/2022 - Maranhão
ORSE - 01/2022 - Sergipe
SEINFRA - 027 - Ceará

B.D.I.
25,0%

Encargos Sociais
Desonerado:
Horista: 85,68%
Mensalista: 49,33%

Composições Analíticas com Preço Unitário								
Insumo	00043491	SINAPI	EPI - FAMILIA SERVENTE - HORISTA (ENCARGOS COMPLEMENTARES -	Equipamento	H	1,0000000	1,15	1,15
Insumo	00037372	SINAPI	EXAMES - HORISTA (COLETADO CAIXA)	Outros	H	1,0000000	0,81	0,81
Insumo	00043467	SINAPI	FERRAMENTAS - FAMILIA SERVENTE - HORISTA (ENCARGOS COMPLEMENTARES - COLETADO CAIXA)	Equipamento	H	1,0000000	0,56	0,56
Insumo	00037373	SINAPI	SEGURO - HORISTA (COLETADO CAIXA)	Taxas	H	1,0000000	0,01	0,01
Insumo	00037371	SINAPI	TRANSPORTE - HORISTA (COLETADO CAIXA)	Serviços	H	1,0000000	0,57	0,57
					Valor do BDI =>	3,51	Valor com BDI => 17,56	

	Código	Banco	Descrição	Tipo	Und	Quant.	Valor Unit	Total		
Composição	72131	SINAPI	ALVENARIA EM TIJOLO CERAMICO MACICO 5X10X20CM 1 VEZ (ESPESSURA 20CM), ASSENTADO COM ARGAMASSA TRACO 1:2:8 (CIMENTO, CAL E AREIA)	PARE - PAREDES/PAINAIS	m²	1,0000000	176,51	176,51		
Composição	87335	SINAPI	ARGAMASSA TRACO 1:2:8 (EM VOLUME DE CIMENTO, CAL E AREIA MÉDIA)	SEDI - SERVIÇOS DIVERSOS	m³	0,0220000	399,15	8,78		
Composição	88316	SINAPI	SERVENTE COM ENCARGOS COMPLEMENTARES	SEDI - SERVIÇOS DIVERSOS	H	1,7000000	13,55	23,03		
Insumo	00007258	SINAPI	TIJOLO CERAMICO MACICO COMUM *5 X 10 X 20* CM (L X A X C)	Material	UN	160,0000000	0,73	116,80		
					MO sem LS =>	22,56	LS =>	19,33	MO com LS =>	41,89
					Valor do BDI =>	44,12	Valor com BDI =>		220,63	

Composição	C0171	SEINFRA	ARGAMASSA DE CIMENTO E AREIA S/PEN. TRAÇO 1:4	ARGAMASSA DE CIMENTO	m³	1,0000000	441,98	441,98		
Insumo	10805	SEINFRA	CIMENTO PORTLAND	Material	KG	365,0000000	0,56	204,40		
Insumo	10109	SEINFRA	AREIA MEDIA	Material	m³	1,2160000	67,50	82,08		
Insumo	12543	SEINFRA	SERVENTE	Mão de Obra	H	10,0000000	15,55	155,50		
					MO sem LS =>	83,75	LS =>	71,75	MO com LS =>	155,50

Composição	C0197	SEINFRA	ARGAMASSA MISTA DE CIMENTO CAL HIDR. E AREIA S/PEN. TRAÇO 1:1:4	ARGAMASSA MISTA	m³	1,0000000	642,18	642,18		
Insumo	10109	SEINFRA	AREIA MEDIA	Material	m³	1,2160000	67,50	82,08		
Insumo	10805	SEINFRA	CIMENTO PORTLAND	Material	KG	365,0000000	0,56	204,40		
Insumo	12543	SEINFRA	SERVENTE	Mão de Obra	H	10,0000000	15,55	155,50		
					MO sem LS =>	83,75	LS =>	71,75	MO com LS =>	155,50
					Valor do BDI =>	160,54	Valor com BDI =>		802,72	

Composição	88316	SINAPI	SERVENTE COM ENCARGOS COMPLEMENTARES	SEDI - SERVIÇOS DIVERSOS	H	19,4738000	13,55	263,86		
Insumo	00000366	SINAPI	AREIA FINA - POSTO JAZIDA/FORNECEDOR (RETIRADO NA JAZIDA, SEM TRANSPORTE)	Material	m³	1,2430000	65,00	80,79		
Insumo	00001106	SINAPI	CAL HIDRATADA CH-I PARA ARGAMASSAS	Material	KG	291,0000000	0,85	247,35		
					MO sem LS =>	109,49	LS =>	93,81	MO com LS =>	203,30
					Valor do BDI =>	148,00	Valor com BDI =>		740,00	

Composição	88627	SINAPI	ARGAMASSA TRACO 1:0,5:4,5 (EM VOLUME DE CIMENTO, CAL E AREIA MÉDIA ÚMIDA) PARA ASSENTAMENTO DE ALVENARIA. PREPARO	SEDI - SERVIÇOS DIVERSOS	m³	1,0000000	460,32	460,32		
Composição	88316	SINAPI	SERVENTE COM ENCARGOS COMPLEMENTARES	SEDI - SERVIÇOS DIVERSOS	H	8,7800000	13,55	118,96		
Auxiliar	00000370	SINAPI	AREIA MEDIA - POSTO JAZIDA/FORNECEDOR (RETIRADO NA JAZIDA, SEM TRANSPORTE)	Material	m³	1,1300000	65,00	73,45		
Insumo	00001106	SINAPI	CAL HIDRATADA CH-I PARA ARGAMASSAS	Material	KG	75,4700000	0,85	64,14		
					MO sem LS =>	49,36	LS =>	42,30	MO com LS =>	91,66
					Valor do BDI =>	115,08	Valor com BDI =>		575,40	

Composição	88626	SINAPI	ARGAMASSA TRACO 1:0,5:4,5 (EM VOLUME DE CIMENTO, CAL E AREIA ÚMIDA) PARA EMBOÇO/MASSA ÚNICA/ASSENTAMENTO DE ALVENARIA DE VEDAÇÃO. PREPARO MANUAL. AF 08/2019	SEDI - SERVIÇOS DIVERSOS	m³	1,0000000	402,89	402,89	
Composição	88830	SINAPI	BETONEIRA CAPACIDADE NOMINAL DE 400 L, CAPACIDADE DE MISTURA	CHOR - CUSTOS HORÁRIOS DE	CHP	0,9000000	1,55	1,39	
Composição	88377	SINAPI	OPERADOR DE BETONEIRA ESTACIONÁRIA/MISTURADOR COM ENCARGOS COMPLEMENTARES	SEDI - SERVIÇOS DIVERSOS	H	3,8800000	15,26	59,20	
Auxiliar	00000370	SINAPI	AREIA MEDIA - POSTO JAZIDA/FORNECEDOR (RETIRADO NA JAZIDA, SEM TRANSPORTE)	Material	m³	1,1300000	65,00	73,45	
Insumo	00001106	SINAPI	CAL HIDRATADA CH-I PARA ARGAMASSAS	Material	KG	75,4700000	0,85	64,14	
Insumo	00001379	SINAPI	CIMENTO PORTLAND COMPOSTO CP II-32	Material	KG	339,6000000	0,80	203,76	
					Valor do BDI =>	100,72	Valor com BDI =>		503,61

Composição	87369	SINAPI	ARGAMASSA TRACO 1:2:8 (EM VOLUME DE CIMENTO, CAL E AREIA MÉDIA ÚMIDA) PARA EMBOÇO/MASSA ÚNICA/ASSENTAMENTO DE ALVENARIA DE VEDAÇÃO. PREPARO MANUAL. AF 08/2019	SEDI - SERVIÇOS DIVERSOS	m³	1,0000000	485,47	485,47		
Composição	88316	SINAPI	SERVENTE COM ENCARGOS COMPLEMENTARES	SEDI - SERVIÇOS DIVERSOS	H	11,1000000	13,55	150,40		
Insumo	00001106	SINAPI	CAL HIDRATADA CH-I PARA ARGAMASSAS	Material	KG	171,1300000	0,85	145,46		
Insumo	00001379	SINAPI	CIMENTO PORTLAND COMPOSTO CP II-32	Material	KG	192,5200000	0,80	115,51		
					MO sem LS =>	62,41	LS =>	53,47	MO com LS =>	115,88
					Valor do BDI =>	121,36	Valor com BDI =>		606,83	

Composições Analíticas com Preço Unitário
LOTE 02: CONCLUSÃO DE CRECHES PROINFANCIA NO MUNICÍPIO DE CODÓ/MA - SÃO FRANCISCO

Bancos
SINAPI - 02/2022 - Maranhão
ORSE - 01/2022 - Sergipe
SEINFRA - 027 - Ceará

B.D.I.
25,0%

Encargos Sociais
Desonerado:
Horista: 85,68%
Mensalista: 49,33%

Composições Analíticas com Preço Unitário

Composição	Código	Banco	Descrição	Tipo	Und	Quant.	Valor Unit	Total		
Composição	87292	SINAPI	ARGAMASSA TRAÇO 1:2:8 (EM VOLUME DE CIMENTO, CAL E AREIA MÉDIA ÚMIDA) PARA EMBOCO/MASSA ÚNICA/ASSENTAMENTO DE ALVENARIA	SEDI - SERVIÇOS DIVERSOS	m³	1,0000000	412,28	412,28		
Composição Auxiliar	88831	SINAPI	BETONEIRA CAPACIDADE NOMINAL DE 400 L, CAPACIDADE DE MISTURA 280 L, MOTOR ELÉTRICO TRIFÁSICO POTÊNCIA DE 2 CV, SEM	CHOR - CUSTOS HORÁRIOS DE MÁQUINAS E EQUIPAMENTOS	CHI	3,4500000	0,32	1,10		
Composição Auxiliar	88830	SINAPI	BETONEIRA CAPACIDADE NOMINAL DE 400 L, CAPACIDADE DE MISTURA 280 L, MOTOR ELÉTRICO TRIFÁSICO POTÊNCIA DE 2 CV, SEM	CHOR - CUSTOS HORÁRIOS DE MÁQUINAS E EQUIPAMENTOS	CHP	1,0500000	1,55	1,62		
Composição Auxiliar	88377	SINAPI	OPERADOR DE BETONEIRA ESTACIONÁRIA/MISTURADOR COM ENCARGOS COMPLEMENTARES	SEDI - SERVIÇOS DIVERSOS	H	4,5000000	15,26	68,67		
Insumo	00000370	SINAPI	AREIA MÉDIA - POSTO JAZIDA/FORNECEDOR (RETIRADO NA JAZIDA, SEM TRANSPORTE)	Material	m³	1,1600000	65,00	75,40		
Insumo	00001379	SINAPI	CIMENTO PORTLAND COMPOSTO CP II-32	Material	KG	195,8600000	0,60	117,51		
					MO sem LS =>	31,72	LS =>	27,18	MO com LS =>	58,90
					Valor do BDI =>	103,07			Valor com BDI =>	515,35

Composição	Código	Banco	Descrição	Tipo	Und	Quant.	Valor Unit	Total		
Composição	87335	SINAPI	ARGAMASSA TRAÇO 1:2:8 (EM VOLUME DE CIMENTO, CAL E AREIA MÉDIA ÚMIDA) PARA EMBOCO/MASSA ÚNICA/ASSENTAMENTO DE ALVENARIA	SEDI - SERVIÇOS DIVERSOS	m³	1,0000000	399,15	399,15		
Composição Auxiliar	88386	SINAPI	MISTURADOR DE ARGAMASSA, EIXO HORIZONTAL, CAPACIDADE DE MISTURA 300 KG, MOTOR ELÉTRICO POTÊNCIA 5 CV - CHP DIURNO	CHOR - CUSTOS HORÁRIOS DE MÁQUINAS E EQUIPAMENTOS	CHP	1,1600000	4,01	4,65		
Composição Auxiliar	88392	SINAPI	MISTURADOR DE ARGAMASSA, EIXO HORIZONTAL, CAPACIDADE DE MISTURA 300 KG, MOTOR ELÉTRICO POTÊNCIA 5 CV - CHI DIURNO	CHOR - CUSTOS HORÁRIOS DE MÁQUINAS E EQUIPAMENTOS	CHI	3,8000000	0,86	3,26		
Composição Auxiliar	88377	SINAPI	OPERADOR DE BETONEIRA ESTACIONÁRIA/MISTURADOR COM ENCARGOS COMPLEMENTARES	SEDI - SERVIÇOS DIVERSOS	H	4,9600000	15,26	75,68		
Insumo	00000370	SINAPI	AREIA MÉDIA - POSTO JAZIDA/FORNECEDOR (RETIRADO NA JAZIDA, SEM TRANSPORTE)	Material	m³	1,1500000	65,00	74,75		
Insumo	00001106	SINAPI	CAL HIDRATADA CH-I PARA ARGAMASSAS	Material	KG	137,6100000	0,85	116,96		
Insumo	00001379	SINAPI	CIMENTO PORTLAND COMPOSTO CP II-32	Material	KG	206,4200000	0,60	123,85		
					MO sem LS =>	61,96	LS =>	53,08	MO com LS =>	115,04
					Valor do BDI =>	116,19			Valor com BDI =>	580,96

Composição	Código	Banco	Descrição	Tipo	Und	Quant.	Valor Unit	Total		
Composição	87377	SINAPI	ARGAMASSA TRAÇO 1:3 (EM VOLUME DE CIMENTO E AREIA GROSSA ÚMIDA) PARA CHAPISCO CONVENCIONAL, PREPARO MANUAIS	SEDI - SERVIÇOS DIVERSOS	m³	1,0000000	464,77	464,77		
Composição Auxiliar	88316	SINAPI	SERVENTE COM ENCARGOS COMPLEMENTARES	SEDI - SERVIÇOS DIVERSOS	H	11,0200000	13,55	149,32		
Insumo	00000367	SINAPI	AREIA GROSSA - POSTO JAZIDA/FORNECEDOR (RETIRADO NA JAZIDA, SEM TRANSPORTE)	Material	m³	0,9400000	65,84	61,88		
Insumo	00001379	SINAPI	CIMENTO PORTLAND COMPOSTO CP II-32	Material	KG	422,6300000	0,60	253,57		
					MO sem LS =>	61,96	LS =>	53,08	MO com LS =>	115,04
					Valor do BDI =>	116,19			Valor com BDI =>	580,96

Composição	Código	Banco	Descrição	Tipo	Und	Quant.	Valor Unit	Total		
Composição	88629	SINAPI	ARGAMASSA TRAÇO 1:3 (EM VOLUME DE CIMENTO E AREIA MÉDIA ÚMIDA) PARA CHAPISCO CONVENCIONAL, PREPARO MANUAIS	SEDI - SERVIÇOS DIVERSOS	m³	1,0000000	475,44	475,44		
Insumo	00000370	SINAPI	AREIA MÉDIA - POSTO JAZIDA/FORNECEDOR (RETIRADO NA JAZIDA, SEM TRANSPORTE)	Material	m³	1,0700000	65,00	69,55		
Insumo	00001379	SINAPI	CIMENTO PORTLAND COMPOSTO CP II-32	Material	KG	482,9600000	0,60	289,77		
					MO sem LS =>	48,19	LS =>	41,28	MO com LS =>	89,47
					Valor do BDI =>	118,86			Valor com BDI =>	594,30

Composição	Código	Banco	Descrição	Tipo	Und	Quant.	Valor Unit	Total		
Composição	88630	SINAPI	ARGAMASSA TRAÇO 1:4 (CIMENTO E AREIA MÉDIA), PREPARO	SEDI - SERVIÇOS DIVERSOS	m³	1,0000000	346,26	346,26		
Composição	88830	SINAPI	BETONEIRA CAPACIDADE NOMINAL DE 400 L, CAPACIDADE DE MISTURA 280 L, MOTOR ELÉTRICO TRIFÁSICO POTÊNCIA DE 2 CV, SEM	CHOR - CUSTOS HORÁRIOS DE MÁQUINAS E EQUIPAMENTOS	CHP	0,7800000	1,55	1,20		
Composição Auxiliar	88377	SINAPI	OPERADOR DE BETONEIRA ESTACIONÁRIA/MISTURADOR COM ENCARGOS COMPLEMENTARES	SEDI - SERVIÇOS DIVERSOS	H	3,3600000	15,26	51,27		
Insumo	00000370	SINAPI	AREIA MÉDIA - POSTO JAZIDA/FORNECEDOR (RETIRADO NA JAZIDA, SEM TRANSPORTE)	Material	m³	1,2300000	65,00	79,95		
Insumo	00001379	SINAPI	CIMENTO PORTLAND COMPOSTO CP II-32	Material	KG	355,0400000	0,60	213,02		
					MO sem LS =>	23,69	LS =>	20,29	MO com LS =>	43,98
					Valor do BDI =>	86,56			Valor com BDI =>	432,82

Composição	Código	Banco	Descrição	Tipo	Und	Quant.	Valor Unit	Total		
Composição	87316	SINAPI	ARGAMASSA TRAÇO 1:4 (EM VOLUME DE CIMENTO E AREIA GROSSA ÚMIDA) PARA CHAPISCO CONVENCIONAL, PREPARO MANUAIS	SEDI - SERVIÇOS DIVERSOS	m³	1,0000000	346,86	346,86		
Composição	88831	SINAPI	BETONEIRA CAPACIDADE NOMINAL DE 400 L, CAPACIDADE DE MISTURA 280 L, MOTOR ELÉTRICO TRIFÁSICO POTÊNCIA DE 2 CV, SEM	CHOR - CUSTOS HORÁRIOS DE MÁQUINAS E EQUIPAMENTOS	CHI	3,5600000	0,32	1,13		
Composição Auxiliar	88377	SINAPI	OPERADOR DE BETONEIRA ESTACIONÁRIA/MISTURADOR COM ENCARGOS COMPLEMENTARES	SEDI - SERVIÇOS DIVERSOS	H	4,6400000	15,26	70,80		
Insumo	00000367	SINAPI	AREIA GROSSA - POSTO JAZIDA/FORNECEDOR (RETIRADO NA JAZIDA, SEM TRANSPORTE)	Material	m³	1,0200000	65,84	67,15		
Insumo	00001379	SINAPI	CIMENTO PORTLAND COMPOSTO CP II-32	Material	KG	343,5200000	0,60	206,11		
					MO sem LS =>	32,71	LS =>	28,02	MO com LS =>	60,73

Composições Analíticas com Preço Unitário

LOTE 02: CONCLUSÃO DE CRECHES PROINFANCIA NO MUNICÍPIO DE CODÓ/MA - SÃO FRANCISCO

Bancos
 SINAPI - 02/2022 - Maranhão
 ORSE - 01/2022 - Sergipe
 SEINFRA - 027 - Ceará

B.D.I.
 25,0%

Encargos Sociais
 Desonerado:
 Horista: 85,68%
 Mensalista: 49,33%

Composições Analíticas com Preço Unitário									
	Código	Banco	Descrição	Tipo	Und	Quant.	Valor Unit	Total	
Composição	87373	SINAPI	ARGAMASSA TRAÇO 1:4 (EM VOLUME DE CIMENTO E AREIA MÉDIA ÚMIDA) PARA CONTRAPISO, PREPARO MANUAL. AF_08/2019	SEDI - SERVIÇOS DIVERSOS	m³	1,0000000	509,81	509,81	
Composição Auxiliar	88316	SINAPI	SERVENTE COM ENCARGOS COMPLEMENTARES	SEDI - SERVIÇOS DIVERSOS	H	11,0200000	13,55	149,32	
Insumo	00000370	SINAPI	AREIA MEDIA - POSTO JAZIDA/FORNECEDOR (RETIRADO NA JAZIDA, SEM TRANSPORTE)	Material	m³	1,3500000	65,00	87,75	
				MO sem LS =>		61,96	LS =>	53,08 MO com LS =>	115,04
				Valor do BDI =>		127,45		Valor com BDI =>	637,26

	Código	Banco	Descrição	Tipo	Und	Quant.	Valor Unit	Total	
Composição	87301	SINAPI	ARGAMASSA TRAÇO 1:4 (EM VOLUME DE CIMENTO E AREIA MÉDIA ÚMIDA) PREPARO MANUAL. AF_08/2019	SEDI - SERVIÇOS DIVERSOS	m³	1,0000000	441,26	441,26	
Composição	88831	SINAPI	BETONEIRA CAPACIDADE NOMINAL DE 400 L, CAPACIDADE DE MISTURA	CHOR - CUSTOS HORÁRIOS DE	CHI	3,7200000	0,32	1,19	
Composição Auxiliar	88377	SINAPI	OPERADOR DE BETONEIRA ESTACIONÁRIA/MISTURADOR COM ENCARGOS COMPLEMENTARES	SEDI - SERVIÇOS DIVERSOS	H	4,8500000	15,26	74,01	
Insumo	00000370	SINAPI	AREIA MEDIA - POSTO JAZIDA/FORNECEDOR (RETIRADO NA JAZIDA, SEM TRANSPORTE)	Material	m³	1,3600000	65,00	88,40	
Insumo	00001379	SINAPI	CIMENTO PORTLAND COMPOSTO CP II-32	Material	KG	459,8500000	0,60	275,91	
				MO sem LS =>		34,19	LS =>	29,29 MO com LS =>	63,48

	Código	Banco	Descrição	Tipo	Und	Quant.	Valor Unit	Total	
Composição	88631	SINAPI	ARGAMASSA TRAÇO 1:4 (EM VOLUME DE CIMENTO E AREIA MÉDIA ÚMIDA) PREPARO MANUAL. AF_08/2019	SEDI - SERVIÇOS DIVERSOS	m³	1,0000000	420,79	420,79	
Composição Auxiliar	88316	SINAPI	SERVENTE COM ENCARGOS COMPLEMENTARES	SEDI - SERVIÇOS DIVERSOS	H	8,2900000	13,55	112,32	
Insumo	00000370	SINAPI	AREIA MEDIA - POSTO JAZIDA/FORNECEDOR (RETIRADO NA JAZIDA, SEM TRANSPORTE)	Material	m³	1,1500000	65,00	74,75	
				MO sem LS =>		46,61	LS =>	39,93 MO com LS =>	86,54
				Valor do BDI =>		105,19		Valor com BDI =>	525,98

	Código	Banco	Descrição	Tipo	Und	Quant.	Valor Unit	Total	
Composição	87375	SINAPI	ARGAMASSA TRAÇO 1:6 (EM VOLUME DE CIMENTO E AREIA MÉDIA ÚMIDA) PARA CONTRAPISO, PREPARO MANUAL. AF_08/2019	SEDI - SERVIÇOS DIVERSOS	m³	1,0000000	444,81	444,81	
Composição Auxiliar	88316	SINAPI	SERVENTE COM ENCARGOS COMPLEMENTARES	SEDI - SERVIÇOS DIVERSOS	H	11,3100000	13,55	153,25	
Insumo	00000370	SINAPI	AREIA MEDIA - POSTO JAZIDA/FORNECEDOR (RETIRADO NA JAZIDA, SEM TRANSPORTE)	Material	m³	1,4600000	65,00	94,90	
Insumo	00001379	SINAPI	CIMENTO PORTLAND COMPOSTO CP II-32	Material	KG	327,7800000	0,60	196,66	
				MO sem LS =>		63,59	LS =>	54,48 MO com LS =>	118,07
				Valor do BDI =>		111,20		Valor com BDI =>	556,01

	Código	Banco	Descrição	Tipo	Und	Quant.	Valor Unit	Total	
Composição	88245	SINAPI	ARMADOR COM ENCARGOS COMPLEMENTARES	SEDI - SERVIÇOS DIVERSOS	H	1,0000000	17,33	17,33	
Composição Auxiliar	95314	SINAPI	CURSO DE CAPACITAÇÃO PARA ARMADOR (ENCARGOS COMPLEMENTARES) - HORISTA	SEDI - SERVIÇOS DIVERSOS	H	1,0000000	0,13	0,13	
Insumo	00037370	SINAPI	ALIMENTAÇÃO - HORISTA (COLETADO CAIXA)	Outros	H	1,0000000	0,01	0,01	
Insumo	00000378	SINAPI	ARMADOR (HORISTA)	Mão de Obra	H	1,0000000	13,97	13,97	
Insumo	00043489	SINAPI	EPI - FAMILIA PEDREIRO - HORISTA (ENCARGOS COMPLEMENTARES - COLETADO CAIXA)	Equipamento	H	1,0000000	1,09	1,09	
Insumo	00037372	SINAPI	EXAMES - HORISTA (COLETADO CAIXA)	Outros	H	1,0000000	0,81	0,81	
Insumo	00043465	SINAPI	FERRAMENTAS - FAMILIA PEDREIRO - HORISTA (ENCARGOS COMPLEMENTARES - COLETADO CAIXA)	Equipamento	H	1,0000000	0,74	0,74	
Insumo	00037373	SINAPI	SEGURO - HORISTA (COLETADO CAIXA)	Taxas	H	1,0000000	0,01	0,01	
Insumo	00037371	SINAPI	TRANSPORTE - HORISTA (COLETADO CAIXA)	Serviços	H	1,0000000	0,57	0,57	
				MO sem LS =>		7,59	LS =>	6,51 MO com LS =>	14,10

	Código	Banco	Descrição	Tipo	Und	Quant.	Valor Unit	Total	
Composição	92922	SINAPI	ARMAÇÃO DE ESTRUTURAS DE CONCRETO ARMADO, EXCETO VIGAS, PILARES, LAJES E FUNDACÕES. UTILIZANDO AÇO CA-50 DE 18 Ø MM - CORTE E DOBRA DE AÇO CA-50, DIÂMETRO DE 16,0 MM, UTILIZADO EM ESTRUTURAS DIVERSAS. EXCETO LAJES. AF_12/2015	FUES - FUNDAÇÕES E ESTRUTURAS	KG	1,0000000	10,87	10,87	
Composição	92796	SINAPI	ARMAÇÃO DE ESTRUTURAS DE CONCRETO ARMADO, EXCETO VIGAS, PILARES, LAJES E FUNDACÕES. UTILIZANDO AÇO CA-50 DE 18 Ø MM - CORTE E DOBRA DE AÇO CA-50, DIÂMETRO DE 16,0 MM, UTILIZADO EM ESTRUTURAS DIVERSAS. EXCETO LAJES. AF_12/2015	FUES - FUNDAÇÕES E ESTRUTURAS	KG	1,0000000	9,61	9,61	
Composição Auxiliar	88238	SINAPI	AJUDANTE DE ARMADOR COM ENCARGOS COMPLEMENTARES	SEDI - SERVIÇOS DIVERSOS	H	0,0060000	13,15	0,07	
Composição Auxiliar	88245	SINAPI	ARMADOR COM ENCARGOS COMPLEMENTARES	SEDI - SERVIÇOS DIVERSOS	H	0,0367000	17,33	0,63	
Insumo	00043132	SINAPI	ARAME RECOZIDO 16 BWG, D = 1,65 MM (0,016 KG/M) OU 18 BWG, D = 1,25 MM (0,011 KG/M)	Material	KG	0,0250000	21,14	0,52	
Insumo	00039017	SINAPI	ESPACADOR / DISTANCIADOR CIRCULAR COM ENTRADA LATERAL, EM PLÁSTICO, PARA VERGALHAO "4 2 A 12,5" MM. COBRIMENTO 20 MM	Material	UN	0,2120000	0,22	0,04	
				MO sem LS =>		0,33	LS =>	0,28 MO com LS =>	0,61
				Valor do BDI =>		2,71		Valor com BDI =>	13,58

Composições Analíticas com Preço Unitário
LOTE 02: CONCLUSÃO DE CRECHES PROINFANCIA NO MUNICÍPIO DE CODÓ/MA - SÃO FRANCISCO

Bancos
SINAPI - 02/2022 - Maranhão
ORSE - 01/2022 - Sergipe
SEINFRA - 027 - Ceará

B.D.I.
25,0%

Encargos Sociais
Desonerado:
Horista: 85,68%
Mensalista: 49,33%

Composições Analíticas com Preço Unitário

	Código Banco	Descrição	Tipo	Und	Quant.	Valor Unit	Total	
Composição	92917 SINAPI	ARMAÇÃO DE ESTRUTURAS DE CONCRETO ARMADO, EXCETO VIGAS, PILARES, LAJES E FUNDACÕES UTILIZANDO AÇO CA-50 DE 8,0 MM - CORTE E DOBRA DE AÇO CA-50, DIÂMETRO DE 8,0 MM, UTILIZADO EM	FUES - FUNDAÇÕES E ESTRUTURAS	KG	1,0000000	14,74	14,74	
Composição	92793 SINAPI	ESTRUTURAS DIVERSAS EXCETO LAJES, AF. 12/2015.	FUES - FUNDAÇÕES E ESTRUTURAS	KG	1,0000000	12,13	12,13	
Auxiliar	88238 SINAPI	AJUDANTE DE ARMADOR COM ENCARGOS COMPLEMENTARES	SEDI - SERVIÇOS DIVERSOS	H	0,0162000	13,15	0,21	
Auxiliar	88245 SINAPI	ARMADOR COM ENCARGOS COMPLEMENTARES	SEDI - SERVIÇOS DIVERSOS	H	0,0993000	17,33	1,72	
Auxiliar	00043132 SINAPI	ARAME RECOZIDO 16 BWG, D = 1,65 MM (0,016 KG/M) OU 18 BWG, D = 1,25 MM (0,01 KG/M)	Material	KG	0,0250000	21,14	0,52	
Auxiliar	00039017 SINAPI	ESPACADOR / DISTANCIADOR CIRCULAR COM ENTRADA LATERAL, EM PLÁSTICO PARA VERGALHAO 14 2 A 12 5*MM, COBRIMENTO 20 MM	Material	UN	0,7430000	0,22	0,16	
			MO sem LS =>	1,02	LS =>	0,88	MO com LS =>	1,90
			Valor do BDI =>	3,68			Valor com BDI =>	18,42

	Código Banco	Descrição	Tipo	Und	Quant.	Valor Unit	Total	
Composição	95316 SINAPI	CURSO DE CAPACITAÇÃO PARA AUXILIAR DE ELETRICISTA (ENCARGOS COMPLEMENTARES - COLETADO CAIXA)	SEDI - SERVIÇOS DIVERSOS	H	1,0000000	0,29	0,29	
Insumo	00000247 SINAPI	AJUDANTE DE ELETRICISTA	Mão de Obra	H	1,0000000	9,81	9,81	
Insumo	00037370 SINAPI	ALIMENTACAO - HORISTA (COLETADO CAIXA)	Outros	H	1,0000000	0,01	0,01	
Insumo	00043484 SINAPI	EPI - FAMILIA ELETRICISTA - HORISTA (ENCARGOS COMPLEMENTARES - COLETADO CAIXA)	Equipamento	H	1,0000000	1,07	1,07	
Insumo	00037372 SINAPI	EXAMES - HORISTA (COLETADO CAIXA)	Outros	H	1,0000000	0,81	0,81	
Insumo	00043460 SINAPI	FERRAMENTAS - FAMILIA ELETRICISTA - HORISTA (ENCARGOS COMPLEMENTARES - COLETADO CAIXA)	Equipamento	H	1,0000000	0,78	0,78	
Insumo	00037373 SINAPI	SEGURO - HORISTA (COLETADO CAIXA)	Taxas	H	1,0000000	0,01	0,01	
Insumo	00037371 SINAPI	TRANSPORTE - HORISTA (COLETADO CAIXA)	Serviços	H	1,0000000	0,57	0,57	
			MO sem LS =>	5,44	LS =>	4,66	MO com LS =>	10,10
			Valor do BDI =>	3,33			Valor com BDI =>	16,68

	Código Banco	Descrição	Tipo	Und	Quant.	Valor Unit	Total	
Composição	88248 SINAPI	AUXILIAR DE ENCANADOR OU BOMBEIRO HIDRÁULICO COM ENCARGOS COMPLEMENTARES (COLETADO CAIXA)	SEDI - SERVIÇOS DIVERSOS	H	1,0000000	13,19	13,19	
Composição	95317 SINAPI	CURSO DE CAPACITAÇÃO PARA AUXILIAR DE ENCANADOR OU BOMBEIRO HIDRÁULICO (ENCARGOS COMPLEMENTARES - HORISTA)	SEDI - SERVIÇOS DIVERSOS	H	1,0000000	0,15	0,15	
Auxiliar	00037370 SINAPI	ALIMENTACAO - HORISTA (COLETADO CAIXA)	Outros	H	1,0000000	0,01	0,01	
Insumo	00000246 SINAPI	AUXILIAR DE ENCANADOR OU BOMBEIRO HIDRAULICO (HORISTA)	Mão de Obra	H	1,0000000	10,38	10,38	
Insumo	00043485 SINAPI	EPI - FAMILIA ENCANADOR - HORISTA (ENCARGOS COMPLEMENTARES - COLETADO CAIXA)	Equipamento	H	1,0000000	0,94	0,94	
Insumo	00043461 SINAPI	FERRAMENTAS - FAMILIA ENCANADOR - HORISTA (ENCARGOS COMPLEMENTARES - COLETADO CAIXA)	Equipamento	H	1,0000000	0,32	0,32	
Insumo	00037372 SINAPI	EXAMES - HORISTA (COLETADO CAIXA)	Outros	H	1,0000000	0,81	0,81	
Insumo	00037373 SINAPI	SEGURO - HORISTA (COLETADO CAIXA)	Taxas	H	1,0000000	0,01	0,01	
Insumo	00037371 SINAPI	TRANSPORTE - HORISTA (COLETADO CAIXA)	Serviços	H	1,0000000	0,57	0,57	
			MO sem LS =>	5,67	LS =>	4,66	MO com LS =>	10,53
			Valor do BDI =>	3,29			Valor com BDI =>	16,48

	Código Banco	Descrição	Tipo	Und	Quant.	Valor Unit	Total	
Composição	95324 SINAPI	CURSO DE CAPACITAÇÃO PARA AZULEJISTA OU LADRILHISTA	SEDI - SERVIÇOS DIVERSOS	H	1,0000000	0,16	0,16	
Insumo	00037370 SINAPI	ALIMENTACAO - HORISTA (COLETADO CAIXA)	Outros	H	1,0000000	0,01	0,01	
Insumo	00004760 SINAPI	AZULEJISTA OU LADRILHEIRO (HORISTA)	Mão de Obra	H	1,0000000	13,97	13,97	
Insumo	00043489 SINAPI	EPI - FAMILIA PEDREIRO - HORISTA (ENCARGOS COMPLEMENTARES - COLETADO CAIXA)	Equipamento	H	1,0000000	1,09	1,09	
Insumo	00037372 SINAPI	EXAMES - HORISTA (COLETADO CAIXA)	Outros	H	1,0000000	0,81	0,81	
Insumo	00043465 SINAPI	FERRAMENTAS - FAMILIA PEDREIRO - HORISTA (ENCARGOS COMPLEMENTARES - COLETADO CAIXA)	Equipamento	H	1,0000000	0,74	0,74	
Insumo	00037373 SINAPI	SEGURO - HORISTA (COLETADO CAIXA)	Taxas	H	1,0000000	0,01	0,01	
Insumo	00037371 SINAPI	TRANSPORTE - HORISTA (COLETADO CAIXA)	Serviços	H	1,0000000	0,57	0,57	
			MO sem LS =>	7,61	LS =>	6,52	MO com LS =>	14,13
			Valor do BDI =>	4,34			Valor com BDI =>	21,70

	Código Banco	Descrição	Tipo	Und	Quant.	Valor Unit	Total
Composição	5997 SINAPI	BARRA LISA COM ARGAMASSA TRACO 1:4 (CIMENTO E AREIA GROSSA), ESPESSURA 2,0CM, PREPARO MECANICO DA ARGAMASSA	REVE - REVESTIMENTO E TRATAMENTO DE SUPERFÍCIES	m²	1,0000000	35,69	35,69
Composição	87316 SINAPI	ARGAMASSA TRACO 1:4 (EM VOLUME DE CIMENTO E AREIA GROSSA ÚMIDA) PARA CHAPISCO CONVENCIONAL, PREPARO MECANICO COM SERVENTE COM ENCARGOS COMPLEMENTARES	SEDI - SERVIÇOS DIVERSOS	m²	0,0200000	346,86	6,93
Auxiliar	88316 SINAPI	AJUDANTE DE ARMADOR COM ENCARGOS COMPLEMENTARES	SEDI - SERVIÇOS DIVERSOS	H	0,8000000	13,55	10,84
Auxiliar	88309 SINAPI	PEDREIRO COM ENCARGOS COMPLEMENTARES	SEDI - SERVIÇOS DIVERSOS	H	1,0000000	17,44	17,44
Auxiliar	00001379 SINAPI	CIMENTO PORTLAND COMPOSTO CP II-32	Material	KG	0,8000000	0,60	0,48

Composições Analíticas com Preço Unitário
 LOTE 02: CONCLUSÃO DE CRECHES PROINFANCIA NO MUNICÍPIO DE CODÓ/MA - SÃO FRANCISCO

Bancos
 SINAPI - 02/2022 - Maranhão
 ORSE - 01/2022 - Sergipe
 SEINFRA - 027 - Ceará

B.D.I.
 25,0%

Encargos Sociais
 Desonerado:
 Horista: 85,68%
 Mensalista: 49,33%

Composições Analíticas com Preço Unitário

MO sem LS =>	12,80	LS =>	10,97	MO com LS =>	23,77
Valor do BDI =>	8,92			Valor com BDI =>	44,61

	Código	Banco	Descrição	Tipo	Und	Quant.	Valor Unit	Total
Composição	88831	SINAPI	BETONEIRA CAPACIDADE NOMINAL DE 400 L, CAPACIDADE DE MISTURA 280 L, MOTOR ELÉTRICO TRIFÁSICO POTÊNCIA DE 2 CV, SFM	CHOR - CUSTOS HORÁRIOS DE MÁQUINAS E EQUIPAMENTOS	CHI	1,0000000	0,32	0,32
Auxiliar	88826	SINAPI	BETONEIRA CAPACIDADE NOMINAL DE 400 L, CAPACIDADE DE MISTURA 280 L, MOTOR ELÉTRICO TRIFÁSICO POTÊNCIA DE 2 CV, SFM	CHOR - CUSTOS HORÁRIOS DE MÁQUINAS E EQUIPAMENTOS	H	1,0000000	0,29	0,29
Composição	88827	SINAPI	BETONEIRA CAPACIDADE NOMINAL DE 400 L, CAPACIDADE DE MISTURA 280 L, MOTOR ELÉTRICO TRIFÁSICO POTÊNCIA DE 2 CV, SFM	CHOR - CUSTOS HORÁRIOS DE MÁQUINAS E EQUIPAMENTOS	H	1,0000000	0,03	0,03
Auxiliar				MO sem LS =>		0,00	0,00	0,00
				Valor do BDI =>		0,08		0,40

	Código	Banco	Descrição	Tipo	Und	Quant.	Valor Unit	Total
Composição	88830	SINAPI	BETONEIRA CAPACIDADE NOMINAL DE 400 L, CAPACIDADE DE MISTURA 280 L, MOTOR ELÉTRICO TRIFÁSICO POTÊNCIA DE 2 CV, SFM	CHOR - CUSTOS HORÁRIOS DE MÁQUINAS E EQUIPAMENTOS	CHP	1,0000000	1,55	1,55
Composição	88828	SINAPI	BETONEIRA CAPACIDADE NOMINAL DE 400 L, CAPACIDADE DE MISTURA 280 L, MOTOR ELÉTRICO TRIFÁSICO POTÊNCIA DE 2 CV, SFM	CHOR - CUSTOS HORÁRIOS DE MÁQUINAS E EQUIPAMENTOS	H	1,0000000	0,31	0,31
Auxiliar	88829	SINAPI	BETONEIRA CAPACIDADE NOMINAL DE 400 L, CAPACIDADE DE MISTURA 280 L, MOTOR ELÉTRICO TRIFÁSICO POTÊNCIA DE 2 CV, SFM	CHOR - CUSTOS HORÁRIOS DE MÁQUINAS E EQUIPAMENTOS	H	1,0000000	0,92	0,92
Composição	88827	SINAPI	BETONEIRA CAPACIDADE NOMINAL DE 400 L, CAPACIDADE DE MISTURA 280 L, MOTOR ELÉTRICO TRIFÁSICO POTÊNCIA DE 2 CV, SFM	CHOR - CUSTOS HORÁRIOS DE MÁQUINAS E EQUIPAMENTOS	H	1,0000000	0,03	0,03
Auxiliar				MO sem LS =>		0,00	0,00	0,00
				Valor do BDI =>		0,38		1,93

	Código	Banco	Descrição	Tipo	Und	Quant.	Valor Unit	Total
Composição	88826	SINAPI	BETONEIRA CAPACIDADE NOMINAL DE 400 L, CAPACIDADE DE MISTURA 280 L, MOTOR ELÉTRICO TRIFÁSICO POTÊNCIA DE 2 CV, SFM	CHOR - CUSTOS HORÁRIOS DE MÁQUINAS E EQUIPAMENTOS	H	1,0000000	0,29	0,29
Insumo	00010535	SINAPI	BETONEIRA CAPACIDADE NOMINAL 400 L, CAPACIDADE DE MISTURA 280 L, MOTOR ELÉTRICO TRIFÁSICO 220/380 V POTENCIA 2 CV, SEM	Equipamento	UN	0,0000640	4.549,00	0,29
				MO sem LS =>		0,00	0,00	0,00
				Valor do BDI =>		0,07		0,36

	Código	Banco	Descrição	Tipo	Und	Quant.	Valor Unit	Total
Composição	88827	SINAPI	BETONEIRA CAPACIDADE NOMINAL DE 400 L, CAPACIDADE DE MISTURA 280 L, MOTOR ELÉTRICO TRIFÁSICO POTÊNCIA DE 2 CV, SEM	CHOR - CUSTOS HORÁRIOS DE MÁQUINAS E EQUIPAMENTOS	H	1,0000000	0,03	0,03
Insumo	00010535	SINAPI	BETONEIRA CAPACIDADE NOMINAL 400 L, CAPACIDADE DE MISTURA 280 L, MOTOR ELÉTRICO TRIFÁSICO 220/380 V POTENCIA 2 CV, SEM	Equipamento	UN	0,0000076	4.549,00	0,03
				MO sem LS =>		0,00	0,00	0,00
				Valor do BDI =>		0,00		0,03

	Código	Banco	Descrição	Tipo	Und	Quant.	Valor Unit	Total
Composição	88828	SINAPI	BETONEIRA CAPACIDADE NOMINAL DE 400 L, CAPACIDADE DE MISTURA 280 L, MOTOR ELÉTRICO TRIFÁSICO POTÊNCIA DE 2 CV, SFM	CHOR - CUSTOS HORÁRIOS DE MÁQUINAS E EQUIPAMENTOS	H	1,0000000	0,31	0,31
Insumo	00010535	SINAPI	BETONEIRA CAPACIDADE NOMINAL 400 L, CAPACIDADE DE MISTURA 280 L, MOTOR ELÉTRICO TRIFÁSICO 220/380 V POTENCIA 2 CV, SEM CARREGADOR	Equipamento	UN	0,0000700	4.549,00	0,31
				MO sem LS =>		0,00	0,00	0,00

	Código	Banco	Descrição	Tipo	Und	Quant.	Valor Unit	Total
Composição	88829	SINAPI	BETONEIRA CAPACIDADE NOMINAL DE 400 L, CAPACIDADE DE MISTURA 280 L, MOTOR ELÉTRICO TRIFÁSICO POTÊNCIA DE 2 CV, SEM CARREGADOR - MATERIAIS NA OPERAÇÃO AF. 10/2014	CHOR - CUSTOS HORÁRIOS DE MÁQUINAS E EQUIPAMENTOS	H	1,0000000	0,92	0,92
Insumo	00002705	SINAPI	ENERGIA ELETRICA ATE 2000 KWH INDUSTRIAL, SEM DEMANDA	Material	KWH	1,2500000	0,74	0,92
				MO sem LS =>		0,00	0,00	0,00
				Valor do BDI =>		0,23		1,15

	Código	Banco	Descrição	Tipo	Und	Quant.	Valor Unit	Total
Composição	89226	SINAPI	BETONEIRA CAPACIDADE NOMINAL DE 600 L, CAPACIDADE DE MISTURA 360 L, MOTOR ELÉTRICO TRIFÁSICO POTÊNCIA DE 4 CV, SFM	CHOR - CUSTOS HORÁRIOS DE MÁQUINAS E EQUIPAMENTOS	CHI	1,0000000	1,32	1,32
Composição	89221	SINAPI	BETONEIRA CAPACIDADE NOMINAL DE 600 L, CAPACIDADE DE MISTURA 360 L, MOTOR ELÉTRICO TRIFÁSICO POTÊNCIA DE 4 CV, SFM	CHOR - CUSTOS HORÁRIOS DE MÁQUINAS E EQUIPAMENTOS	H	1,0000000	1,18	1,18
Auxiliar	89222	SINAPI	BETONEIRA CAPACIDADE NOMINAL DE 600 L, CAPACIDADE DE MISTURA 360 L, MOTOR ELÉTRICO TRIFÁSICO POTÊNCIA DE 4 CV, SEM CARREGADOR - JUROS, AF. 11/2014	CHOR - CUSTOS HORÁRIOS DE MÁQUINAS E EQUIPAMENTOS	H	1,0000000	0,14	0,14
				MO sem LS =>		0,00	0,00	0,00

	Código	Banco	Descrição	Tipo	Und	Quant.	Valor Unit	Total
Composição	89225	SINAPI	BETONEIRA CAPACIDADE NOMINAL DE 600 L, CAPACIDADE DE MISTURA 360 L, MOTOR ELÉTRICO TRIFÁSICO POTÊNCIA DE 4 CV, SEM CARREGADOR - CHP DIURNO, AF. 11/2014	CHOR - CUSTOS HORÁRIOS DE MÁQUINAS E EQUIPAMENTOS	CHP	1,0000000	4,46	4,46

Composições Analíticas com Preço Unitário
 LOTE 02: CONCLUSÃO DE CRECHES PROINFANCIA NO MUNICÍPIO DE CODÓ/MA - SÃO FRANCISCO

Bancos
 SINAPI - 02/2022 - Maranhão
 ORSE - 01/2022 - Sergipe
 SEINFRA - 027 - Ceará

B.D.I.
 25,0%

Encargos Sociais
 Desonerado:
 Horista: 86,68%
 Mensalista: 49,33%

Composições Analíticas com Preço Unitário								
Composição Auxiliar	89224	SINAPI	BETONEIRA CAPACIDADE NOMINAL DE 600 L, CAPACIDADE DE MISTURA 360 L, MOTOR ELÉTRICO TRIFÁSICO POTÊNCIA DE 4 CV, SEM CARREGADOR - MATERIAIS NA OPERAÇÃO. AF. 11/2014	CHOR - CUSTOS HORÁRIOS DE MÁQUINAS E EQUIPAMENTOS	H	1,0000000	1,85	1,85
Composição Auxiliar	89222	SINAPI	BETONEIRA CAPACIDADE NOMINAL DE 600 L, CAPACIDADE DE MISTURA 360 L, MOTOR ELÉTRICO TRIFÁSICO POTÊNCIA DE 4 CV, SEM CARREGADOR - MATERIAIS NA OPERAÇÃO. AF. 11/2014	CHOR - CUSTOS HORÁRIOS DE MÁQUINAS E EQUIPAMENTOS	H	1,0000000	0,14	0,14
Composição Auxiliar	89221	SINAPI	BETONEIRA CAPACIDADE NOMINAL DE 600 L, CAPACIDADE DE MISTURA 360 L, MOTOR ELÉTRICO TRIFÁSICO POTÊNCIA DE 4 CV, SEM CARREGADOR - DEPRECIACÃO. AF. 11/2014	CHOR - CUSTOS HORÁRIOS DE MÁQUINAS E EQUIPAMENTOS	H	1,0000000	1,18	1,18
Composição	89223	SINAPI	BETONEIRA CAPACIDADE NOMINAL DE 600 L, CAPACIDADE DE MISTURA 360 L, MOTOR ELÉTRICO TRIFÁSICO POTÊNCIA DE 4 CV, SEM CARREGADOR - DEPRECIACÃO. AF. 11/2014	CHOR - CUSTOS HORÁRIOS DE MÁQUINAS E EQUIPAMENTOS	H	1,0000000	1,29	1,29
					Valor do BDI =>	1,11	Valor com BDI => 5,57	

Código	Banco	Descrição	Tipo	Und	Quant.	Valor Unit	Total	
Composição	89221	SINAPI	BETONEIRA CAPACIDADE NOMINAL DE 600 L, CAPACIDADE DE MISTURA 360 L, MOTOR ELÉTRICO TRIFÁSICO POTÊNCIA DE 4 CV, SEM CARREGADOR - DEPRECIACÃO. AF. 11/2014	CHOR - CUSTOS HORÁRIOS DE MÁQUINAS E EQUIPAMENTOS	H	1,0000000	1,18	1,18
Insumo	00036397	SINAPI	BETONEIRA, CAPACIDADE NOMINAL 600 L, CAPACIDADE DE MISTURA 360L, MOTOR ELETRICO TRIFASICO 220/380V, POTENCIA 4CV, EXCLUSO CARREGADOR	Equipamento	UN	0,0000640	18.504,40	1,18
				MO sem LS =>	0,00	LS =>	0,00	MO com LS => 0,00
				Valor do BDI =>	0,29	Valor com BDI => 1,47		

Código	Banco	Descrição	Tipo	Und	Quant.	Valor Unit	Total	
Insumo	00036397	SINAPI	BETONEIRA, CAPACIDADE NOMINAL 600 L, CAPACIDADE DE MISTURA 360L, MOTOR ELETRICO TRIFASICO 220/380V, POTENCIA 4CV, EXCLUSO CARREGADOR	Equipamento	UN	0,0000076	18.504,40	0,14
				MO sem LS =>	0,00	LS =>	0,00	MO com LS => 0,00
				Valor do BDI =>	0,03	Valor com BDI => 0,17		

Código	Banco	Descrição	Tipo	Und	Quant.	Valor Unit	Total	
Insumo	00036397	SINAPI	BETONEIRA, CAPACIDADE NOMINAL 600 L, CAPACIDADE DE MISTURA 360L, MOTOR ELETRICO TRIFASICO 220/380V, POTENCIA 4CV, EXCLUSO CARREGADOR	Equipamento	UN	0,0000700	18.504,40	1,29
				MO sem LS =>	0,00	LS =>	0,00	MO com LS => 0,00
				Valor do BDI =>	0,32	Valor com BDI => 1,61		

Código	Banco	Descrição	Tipo	Und	Quant.	Valor Unit	Total	
Insumo	00002705	SINAPI	ENERGIA ELETRICA ATE 2000 KWH INDUSTRIAL, SEM DEMANDA	Material	KWH	2,5000000	0,74	1,85
				MO sem LS =>	0,00	LS =>	0,00	MO com LS => 0,00
				Valor do BDI =>	0,46	Valor com BDI => 2,31		

Código	Banco	Descrição	Tipo	Und	Quant.	Valor Unit	Total	
Composição	95328	SINAPI	CURSO DE CAPACITAÇÃO PARA CALCETEIRO (ENCARGOS)	SEDI - SERVIÇOS DIVERSOS	H	1,0000000	0,13	0,13
Insumo	00037370	SINAPI	ALIMENTAÇÃO - HORISTA (COLETADO CAIXA)	Outros	H	1,0000000	0,01	0,01
Insumo	00004759	SINAPI	CALCETEIRO (HORISTA)	Mão de Obra	H	1,0000000	13,97	13,97
Insumo	00043489	SINAPI	EPI - FAMILIA PEDREIRO - HORISTA (ENCARGOS COMPLEMENTARES - COLETADO CAIXA)	Equipamento	H	1,0000000	1,09	1,09
Insumo	00037372	SINAPI	EXAMES - HORISTA (COLETADO CAIXA)	Outros	H	1,0000000	0,81	0,81
Insumo	00037373	SINAPI	SEGURO - HORISTA (COLETADO CAIXA)	Taxas	H	1,0000000	0,01	0,01
Insumo	00037371	SINAPI	TRANSPORTE - HORISTA (COLETADO CAIXA)	Serviços	H	1,0000000	0,57	0,57
				MO sem LS =>	7,59	LS =>	6,51	MO com LS => 14,10
				Valor do BDI =>	4,33	Valor com BDI => 21,66		

Código	Banco	Descrição	Tipo	Und	Quant.	Valor Unit	Total	
Composição	5824	SINAPI	CAMINHÃO TOCO, PBT 16.000 KG, CARGA ÚTIL MÁX. 10.685 KG, DIST. ENTRE EIXOS 4,8 M, POTÊNCIA 189 CV, INCLUSIVE CARROCERIA FIXA	CHOR - CUSTOS HORÁRIOS DE MÁQUINAS E EQUIPAMENTOS	CHP	1,0000000	173,42	173,42
Composição Auxiliar	53797	SINAPI	CAMINHÃO TOCO, PBT 16.000 KG, CARGA ÚTIL MÁX. 10.685 KG, DIST. ENTRE EIXOS 4,8 M, POTÊNCIA 189 CV, INCLUSIVE CARROCERIA FIXA	CHOR - CUSTOS HORÁRIOS DE MÁQUINAS E EQUIPAMENTOS	H	1,0000000	108,44	108,44
Composição Auxiliar	5705	SINAPI	CAMINHÃO TOCO, PBT 16.000 KG, CARGA ÚTIL MÁX. 10.685 KG, DIST. ENTRE EIXOS 4,8 M, POTÊNCIA 189 CV, INCLUSIVE CARROCERIA FIXA	CHOR - CUSTOS HORÁRIOS DE MÁQUINAS E EQUIPAMENTOS	H	1,0000000	27,95	27,95
Composição Auxiliar	89265	SINAPI	CAMINHÃO TOCO, PBT 16.000 KG, CARGA ÚTIL MÁX. 10.685 KG, DIST. ENTRE EIXOS 4,8 M, POTÊNCIA 189 CV, INCLUSIVE CARROCERIA FIXA	CHOR - CUSTOS HORÁRIOS DE MÁQUINAS E EQUIPAMENTOS	H	1,0000000	2,93	2,93
Composição Auxiliar	89266	SINAPI	CAMINHÃO TOCO, PBT 16.000 KG, CARGA ÚTIL MÁX. 10.685 KG, DIST. ENTRE EIXOS 4,8 M, POTÊNCIA 189 CV, INCLUSIVE CARROCERIA FIXA	CHOR - CUSTOS HORÁRIOS DE MÁQUINAS E EQUIPAMENTOS	H	1,0000000	2,32	2,32
Composição	89264	SINAPI	CAMINHÃO TOCO, PBT 16.000 KG, CARGA ÚTIL MÁX. 10.685 KG, DIST. ENTRE EIXOS 4,8 M, POTÊNCIA 189 CV, INCLUSIVE CARROCERIA FIXA ABERTA DE MADEIRA P/ TRANSPORTE GERAL DE CARGA SECA, DIMEN. APROX. 2,5 X 7,00 X 0,50 M - IMPOSTOS E SEGUROS. AF. 06/2014	CHOR - CUSTOS HORÁRIOS DE MÁQUINAS E EQUIPAMENTOS	H	1,0000000	14,59	14,59
				MO sem LS =>	8,09	LS =>	6,93	MO com LS => 15,02
				Valor do BDI =>	43,35	Valor com BDI => 216,77		

Código	Banco	Descrição	Tipo	Und	Quant.	Valor Unit	Total
--------	-------	-----------	------	-----	--------	------------	-------

Composições Analíticas com Preço Unitário

LOTE 02: CONCLUSÃO DE CRECHES PROINFANCIA NO MUNICÍPIO DE CODÓ/MA - SÃO FRANCISCO

Bancos

SINAPI - 02/2022 - Maranhão
ORSE - 01/2022 - Sergipe
SEINFRA - 027 - Ceará

B.D.I.

25,0%

Encargos Sociais

Desonerado:
Horista: 85,68%
Mensalista: 49,33%

Composições Analíticas com Preço Unitário									
Composição	89264	SINAPI	CAMINHÃO TOCO, PBT 16.000 KG, CARGA ÚTIL MÁX. 10.685 KG, DIST. ENTRE EIXOS 4,8 M, POTÊNCIA 189 CV, INCLUSIVE CARROCERIA FIXA	CHOR - CUSTOS HORÁRIOS DE MÁQUINAS E EQUIPAMENTOS	H	1,0000000	14,59	14,59	
Insumo	00037761	SINAPI	CAMINHÃO TOCO, PESO BRUTO TOTAL 16000 KG, CARGA UTIL MAXIMA DE 10685 KG, DISTANCIA ENTRE EIXOS 4,8M, POTENCIA 189 CV (INCLUI CARROCERIA FIXA ABERTA DE MADEIRA PARA TRANSPORTE GERAL DE CARGA SECA DIMENSOES APROXIMADAS 2,5 X 7,00 X 0,50 M (INCLUI	Equipamento	UN	0,0000343	378.291,12	12,97	
Insumo	00037731	SINAPI	CARROCERIA FIXA ABERTA DE MADEIRA PARA TRANSPORTE GERAL DE CARGA SECA DIMENSOES APROXIMADAS 2,5 X 7,00 X 0,50 M (INCLUI	Material	UN	0,0000551	29.425,15	1,62	
				MO sem LS =>	0,00	LS =>	0,00	MO com LS =>	0,00
				Valor do BDI =>	3,64			Valor com BDI =>	18,23

Código	Banco	Descrição	Tipo	Und	Quant.	Valor Unit	Total		
Composição	89266	SINAPI	CAMINHÃO TOCO, PBT 16.000 KG, CARGA ÚTIL MÁX. 10.685 KG, DIST.	CHOR - CUSTOS HORÁRIOS DE	H	1,0000000	2,32	2,32	
Insumo	00037731	SINAPI	CARROCERIA FIXA ABERTA DE MADEIRA PARA TRANSPORTE GERAL DE	Material	UN	0,0000058	29.425,15	0,17	
				MO sem LS =>	0,00	LS =>	0,00	MO com LS =>	0,00
				Valor do BDI =>	0,58			Valor com BDI =>	2,90

Código	Banco	Descrição	Tipo	Und	Quant.	Valor Unit	Total		
Composição	89265	SINAPI	CAMINHÃO TOCO, PBT 16.000 KG, CARGA ÚTIL MÁX. 10.685 KG, DIST.	CHOR - CUSTOS HORÁRIOS DE	H	1,0000000	2,93	2,93	
Insumo	00037731	SINAPI	CARROCERIA FIXA ABERTA DE MADEIRA PARA TRANSPORTE GERAL DE	Material	UN	0,0000073	29.425,15	0,21	
				MO sem LS =>	0,00	LS =>	0,00	MO com LS =>	0,00
				Valor do BDI =>	0,73			Valor com BDI =>	3,66

Código	Banco	Descrição	Tipo	Und	Quant.	Valor Unit	Total		
Composição	5705	SINAPI	CAMINHÃO TOCO, PBT 16.000 KG, CARGA ÚTIL MÁX. 10.685 KG, DIST. ENTRE EIXOS 4,8 M, POTÊNCIA 189 CV, INCLUSIVE CARROCERIA FIXA ABERTA DE MADEIRA P/ TRANSPORTE GERAL DE CARGA SECA DIMEN	CHOR - CUSTOS HORÁRIOS DE MÁQUINAS E EQUIPAMENTOS	H	1,0000000	27,95	27,95	
Insumo	00037761	SINAPI	CAMINHÃO TOCO, PESO BRUTO TOTAL 16000 KG, CARGA UTIL MAXIMA DE 10685 KG, DISTANCIA ENTRE EIXOS 4,8M, POTENCIA 189 CV (INCLUI CABINE E CHASSI, NAO INCLUI CARROCERIA)	Equipamento	UN	0,0000689	378.291,12	26,06	
Insumo	00037731	SINAPI	CARROCERIA FIXA ABERTA DE MADEIRA PARA TRANSPORTE GERAL DE	Material	UN	0,0000643	29.425,15	1,89	
				Valor do BDI =>	6,98			Valor com BDI =>	34,93

Código	Banco	Descrição	Tipo	Und	Quant.	Valor Unit	Total		
Composição	53797	SINAPI	CAMINHÃO TOCO, PBT 16.000 KG, CARGA ÚTIL MÁX. 10.685 KG, DIST. ENTRE EIXOS 4,8 M, POTÊNCIA 189 CV, INCLUSIVE CARROCERIA FIXA ABERTA DE MADEIRA P/ TRANSPORTE GERAL DE CARGA SECA, DIMEN. APROX. 2,5 X 7,00 X 0,50 M - MATERIAIS NA OPERAÇÃO. AF_06/2014	CHOR - CUSTOS HORÁRIOS DE MÁQUINAS E EQUIPAMENTOS	H	1,0000000	108,44	108,44	
Insumo	00004221	SINAPI	OLEO DIESEL COMBUSTIVEL COMUM	Material	L	19,4700000	5,57	108,44	
				Valor do BDI =>	27,11			Valor com BDI =>	135,55

Código	Banco	Descrição	Tipo	Und	Quant.	Valor Unit	Total		
Composição	88261	SINAPI	CARPINTEIRO DE ESQUADRIA COM ENCARGOS COMPLEMENTARES	SEDI - SERVIÇOS DIVERSOS	H	1,0000000	16,57	16,57	
Composição	95329	SINAPI	CURSO DE CAPACITAÇÃO PARA CARPINTEIRO DE ESQUADRIA	SEDI - SERVIÇOS DIVERSOS	H	1,0000000	0,15	0,15	
Insumo	00001214	SINAPI	CARPINTEIRO DE ESQUADRIAS (HORISTA)	Mão de Obra	H	1,0000000	13,31	13,31	
Insumo	00043483	SINAPI	EPI - FAMILIA CARPINTEIRO DE FORMAS - HORISTA (ENCARGOS COMPLEMENTARES - COLETADO CAIXA)	Equipamento	H	1,0000000	1,26	1,26	
Insumo	00037372	SINAPI	EXAMES - HORISTA (COLETADO CAIXA)	Outros	H	1,0000000	0,81	0,81	
Insumo	00043459	SINAPI	FERRAMENTAS - FAMILIA CARPINTEIRO DE FORMAS - HORISTA (ENCARGOS COMPLEMENTARES - COLETADO CAIXA)	Equipamento	H	1,0000000	0,45	0,45	
Insumo	00037373	SINAPI	SEGURO - HORISTA (COLETADO CAIXA)	Taxas	H	1,0000000	0,01	0,01	
				MO sem LS =>	7,25	LS =>	6,21	MO com LS =>	13,46
				Valor do BDI =>	4,14			Valor com BDI =>	20,71

Código	Banco	Descrição	Tipo	Und	Quant.	Valor Unit	Total	
Composição	88262	SINAPI	CARPINTEIRO DE FORMAS COM ENCARGOS COMPLEMENTARES	SEDI - SERVIÇOS DIVERSOS	H	1,0000000	17,21	17,21
Insumo	00037370	SINAPI	ALIMENTAÇÃO - HORISTA (COLETADO CAIXA)	Outros	H	1,0000000	0,01	0,01
Insumo	00001213	SINAPI	CARPINTEIRO DE FORMAS (HORISTA)	Mão de Obra	H	1,0000000	13,97	13,97
Insumo	00043483	SINAPI	EPI - FAMILIA CARPINTEIRO DE FORMAS - HORISTA (ENCARGOS COMPLEMENTARES - COLETADO CAIXA)	Equipamento	H	1,0000000	1,26	1,26
Insumo	00037372	SINAPI	EXAMES - HORISTA (COLETADO CAIXA)	Outros	H	1,0000000	0,81	0,81

Composições Analíticas com Preço Unitário
LOTE 02: CONCLUSÃO DE CRECHES PROINFANCIA NO MUNICÍPIO DE CODÓ/MA - SÃO FRANCISCO

Bancos
SINAPI - 02/2022 - Maranhão
ORSE - 01/2022 - Sergipe
SEINFRA - 027 - Ceará

B.D.I.
25,0%

Encargos Sociais
Desonerado:
Horista: 85,68%
Mensalista: 49,33%

Composições Analíticas com Preço Unitário									
Insumo	00043459	SINAPI	FERRAMENTAS - FAMILIA CARPINTEIRO DE FORMAS - HORISTA (ENCARGOS COMPI.FMNTARES - COLETADO CAIXA)	Equipamento	H	1,0000000	0,45	0,45	
Insumo	00037373	SINAPI	SEGURO - HORISTA (COLETADO CAIXA)	Taxas	H	1,0000000	0,01	0,01	
Insumo	00037371	SINAPI	TRANSPORTE - HORISTA (COLETADO CAIXA)	Serviços	H	1,0000000	0,57	0,57	
				MO sem LS =>	7,59	LS =>	6,21	MO com LS =>	14,10
				Valor do BDI =>	4,30			Valor com BDI =>	21,51

	Código	Banco	Descrição	Tipo	Und	Quant.	Valor Unit	Total	
Composição	91533	SINAPI	COMPACTADOR DE SOLOS DE PERCUSSÃO (SOQUETE) COM MOTOR A GASOLINA 4 TEMPOS, POTÊNCIA 4 CV - MATERIAIS NA OPERAÇÃO.	CHOR - CUSTOS HORÁRIOS DE MÁQUINAS E EQUIPAMENTOS	CHP	1,0000000	24,09	24,09	
Composição	91529	SINAPI	COMPACTADOR DE SOLOS DE PERCUSSÃO (SOQUETE) COM MOTOR A GASOLINA 4 TEMPOS, POTÊNCIA 4 CV - JUROS. AF_08/2015	CHOR - CUSTOS HORÁRIOS DE MÁQUINAS E EQUIPAMENTOS	H	1,0000000	0,74	0,74	
Composição Auxiliar	91530	SINAPI	COMPACTADOR DE SOLOS DE PERCUSSÃO (SOQUETE) COM MOTOR A GASOLINA 4 TEMPOS, POTÊNCIA 4 CV - JUROS. AF_08/2015	CHOR - CUSTOS HORÁRIOS DE MÁQUINAS E EQUIPAMENTOS	H	1,0000000	0,10	0,10	
Composição Auxiliar	91532	SINAPI	COMPACTADOR DE SOLOS DE PERCUSSÃO (SOQUETE) COM MOTOR A GASOLINA 4 TEMPOS, POTÊNCIA 4 CV - MATERIAIS NA OPERAÇÃO. AF_08/2015	CHOR - CUSTOS HORÁRIOS DE MÁQUINAS E EQUIPAMENTOS	H	1,0000000	6,71	6,71	
Composição Auxiliar	88297	SINAPI	OPERADOR DE MÁQUINAS E EQUIPAMENTOS COM ENCARGOS COMPLEMENTARES	SEDI - SERVIÇOS DIVERSOS	H	1,0000000	15,62	15,62	
				MO sem LS =>	7,24	LS =>	6,21	MO com LS =>	13,45
				Valor do BDI =>	6,02			Valor com BDI =>	30,11

	Código	Banco	Descrição	Tipo	Und	Quant.	Valor Unit	Total	
Composição	91529	SINAPI	COMPACTADOR DE SOLOS DE PERCUSSÃO (SOQUETE) COM MOTOR A GASOLINA 4 TEMPOS, POTÊNCIA 4 CV - DEPRECIÇÃO. AF_08/2015	CHOR - CUSTOS HORÁRIOS DE MÁQUINAS E EQUIPAMENTOS	H	1,0000000	0,74	0,74	
Insumo	00013458	SINAPI	COMPACTADOR DE SOLOS DE PERCUSSÃO (SOQUETE) COM MOTOR A GASOLINA 4 TEMPOS, DE 4 HP (4 CV).	Equipamento	UN	0,0000533	13.938,97	0,74	
				MO sem LS =>	0,00	LS =>	0,00	MO com LS =>	0,00
				Valor do BDI =>	0,18			Valor com BDI =>	0,92

	Código	Banco	Descrição	Tipo	Und	Quant.	Valor Unit	Total	
Composição	91530	SINAPI	COMPACTADOR DE SOLOS DE PERCUSSÃO (SOQUETE) COM MOTOR A GASOLINA 4 TEMPOS, POTÊNCIA 4 CV - JUROS. AF_08/2015	CHOR - CUSTOS HORÁRIOS DE MÁQUINAS E EQUIPAMENTOS	H	1,0000000	0,10	0,10	
Insumo	00013458	SINAPI	COMPACTADOR DE SOLOS DE PERCUSSÃO (SOQUETE) COM MOTOR A GASOLINA 4 TEMPOS, DE 4 HP (4 CV).	Equipamento	UN	0,0000074	13.938,97	0,10	
				MO sem LS =>	0,00	LS =>	0,00	MO com LS =>	0,00
				Valor do BDI =>	0,02			Valor com BDI =>	0,12

	Código	Banco	Descrição	Tipo	Und	Quant.	Valor Unit	Total	
Composição	91531	SINAPI	COMPACTADOR DE SOLOS DE PERCUSSÃO (SOQUETE) COM MOTOR A GASOLINA 4 TEMPOS, POTÊNCIA 4 CV - MANUTENÇÃO. AF_08/2015	CHOR - CUSTOS HORÁRIOS DE MÁQUINAS E EQUIPAMENTOS	H	1,0000000	0,92	0,92	
Insumo	00013458	SINAPI	COMPACTADOR DE SOLOS DE PERCUSSÃO (SOQUETE) COM MOTOR A GASOLINA 4 TEMPOS, DE 4 HP (4 CV).	Equipamento	UN	0,0000667	13.938,97	0,92	
				MO sem LS =>	0,00	LS =>	0,00	MO com LS =>	0,00
				Valor do BDI =>	0,23			Valor com BDI =>	1,15

	Código	Banco	Descrição	Tipo	Und	Quant.	Valor Unit	Total	
Composição	91532	SINAPI	COMPACTADOR DE SOLOS DE PERCUSSÃO (SOQUETE) COM MOTOR A GASOLINA COMUM	CHOR - CUSTOS HORÁRIOS DE MÁQUINAS E EQUIPAMENTOS	H	1,0000000	6,71	6,71	
Insumo	00004222	SINAPI	GASOLINA COMUM	Material	L	1,0300000	6,52	6,71	
				MO sem LS =>	0,00	LS =>	0,00	MO com LS =>	0,00
				Valor do BDI =>	1,67			Valor com BDI =>	8,38

	Código	Banco	Descrição	Tipo	Und	Quant.	Valor Unit	Total	
Composição	94969	SINAPI	CONCRETO FCK = 15MPA, TRAÇO 1:3,4:3,5 (EM MASSA SECA DE CIMENTO/ AREIA MÉDIA/ BRITA 1) - PREPARO MECÂNICO COM	FUES - FUNDAÇÕES E ESTRUTURAS	m³	1,0000000	308,18	308,18	
Composição Auxiliar	89226	SINAPI	BETONEIRA CAPACIDADE NOMINAL DE 600 L, CAPACIDADE DE MISTURA 380 L, MOTOR ELÉTRICO TRIFÁSICO POTÊNCIA DE 4 CV, SEM CARREGADOR - CHI DIURNO. AF_11/2014	CHOR - CUSTOS HORÁRIOS DE MÁQUINAS E EQUIPAMENTOS	CHI	0,6223000	1,32	0,82	
Composição	89225	SINAPI	BETONEIRA CAPACIDADE NOMINAL DE 600 L, CAPACIDADE DE MISTURA 380 L, MOTOR ELÉTRICO TRIFÁSICO POTÊNCIA DE 4 CV, SEM CARREGADOR - CHI DIURNO. AF_11/2014	CHOR - CUSTOS HORÁRIOS DE MÁQUINAS E EQUIPAMENTOS	CHI	0,6223000	1,32	0,82	
Composição	88377	SINAPI	OPERADOR DE BETONEIRA ESTACIONÁRIA/MISTURADOR COM	SEDI - SERVIÇOS DIVERSOS	H	1,2822000	15,26	19,56	
Insumo	00000370	SINAPI	AREIA MÉDIA - POSTO JAZIDA/FORNECEDOR (RETIRADO NA JAZIDA, SEM TRANSPORTE)	Material	m³	0,8076000	65,00	52,46	
Insumo	00001379	SINAPI	CIMENTO PORTLAND COMPOSTO CP II-32	Material	KG	274,0635000	0,60	164,43	
Insumo	00004721	SINAPI	PEDRA BRITADA N. 1 (9,5 a 19 MM) POSTO PEDREIRA/FORNECEDOR, SEM FRETE	Material	m³	0,5813000	69,65	40,46	
				MO sem LS =>	20,43	LS =>	17,50	MO com LS =>	37,93

	Código	Banco	Descrição	Tipo	Und	Quant.	Valor Unit	Total
--	--------	-------	-----------	------	-----	--------	------------	-------

Composições Analíticas com Preço Unitário
LOTE 02: CONCLUSÃO DE CRECHES PROINFANCIA NO MUNICÍPIO DE CODÓ/MA - SÃO FRANCISCO

Bancos
 SINAPI - 02/2022 - Maranhão
 ORSE - 01/2022 - Sergipe
 SEINFRA - 027 - Ceará

B.D.I.
 25,0%

Encargos Sociais
 Desonerado:
 Horista: 85,68%
 Mensalista: 49,33%

Composições Analíticas com Preço Unitário										
Composição	73983/001	SINAPI	CONCRETO FCK=15MPA, VIRADO EM BETONEIRA, SEM LANÇAMENTO, COM IMPERFARILIZANTE	FUES - FUNDAÇÕES E ESTRUTURAS	m³	1,0000000	444,89	444,89		
Composição Auxiliar	88830	SINAPI	BETONEIRA CAPACIDADE NOMINAL DE 400 L, CAPACIDADE DE MISTURA 280 L, MOTOR ELÉTRICO TRIFÁSICO POTÊNCIA DE 2 CV, SEM CARREGADOR - CHP DIURNO, AF_10/2014	CHOR - CUSTOS HORÁRIOS DE MÁQUINAS E EQUIPAMENTOS	CHP	0,7140000	1,55	1,10		
Composição	88316	SINAPI	SERVENTE COM ENCARGOS COMPLEMENTARES	SEDI - SERVIÇOS DIVERSOS	H	6,0000000	13,55	81,30		
Insumo	00000367	SINAPI	AREIA GROSSA - POSTO JAZIDA/FORNECEDOR (RETIRADO NA JAZIDA, SEM FRETE)	Material	m³	0,9129000	65,84	60,08		
Insumo	00001379	SINAPI	CIMENTO PORTLAND COMPOSTO CP II-32	Material	KG	293,0000000	0,60	175,80		
Insumo	00004721	SINAPI	PEDRA BRITADA N. 1 (9,5 a 19 MM) POSTO PEDREIRA/FORNECEDOR, SEM FRETE	Material	m³	0,2090000	69,65	14,55		
Insumo	00004718	SINAPI	PEDRA BRITADA N. 2 (19 A 38 MM) POSTO PEDREIRA/FORNECEDOR, SEM FRETE	Material	m³	0,6270000	70,02	43,90		
				MO sem LS =>		33,74	LS =>	28,90	MO com LS =>	62,64

Código	Banco	Descrição	Tipo	Und	Quant.	Valor Unit	Total			
Composição	94962	SINAPI	CONCRETO MAGRO PARA LASTRO, TRAÇO 1:4,5:4,5 (EM MASSA SECA DE CIMENTO/ AREIA MÉDIA/ BRITA 1) - PREPARO MECÂNICO COM	FUES - FUNDAÇÕES E ESTRUTURAS	m³	1,0000000	276,98	276,98		
Composição Auxiliar	88830	SINAPI	BETONEIRA CAPACIDADE NOMINAL DE 400 L, CAPACIDADE DE MISTURA 280 L, MOTOR ELÉTRICO TRIFÁSICO POTÊNCIA DE 2 CV, SEM CARREGADOR - CHP DIURNO, AF_10/2014	CHOR - CUSTOS HORÁRIOS DE MÁQUINAS E EQUIPAMENTOS	CHP	0,7623000	1,55	1,18		
Composição	88831	SINAPI	BETONEIRA CAPACIDADE NOMINAL DE 400 L, CAPACIDADE DE MISTURA	CHOR - CUSTOS HORÁRIOS DE MÁQUINAS E EQUIPAMENTOS	CHI	0,7188000	0,32	0,23		
Composição	88377	SINAPI	OPERADOR DE BETONEIRA ESTACIONÁRIA/MISTURADOR COM	SEDI - SERVIÇOS DIVERSOS	H	1,4811000	15,26	22,60		
Insumo	00000370	SINAPI	AREIA MÉDIA - POSTO JAZIDA/FORNECEDOR (RETIRADO NA JAZIDA, SEM TRANSPORTE)	Material	m³	0,8269000	65,00	53,74		
Insumo	00001379	SINAPI	CIMENTO PORTLAND COMPOSTO CP II-32	Material	KG	212,0194000	0,60	127,21		
Insumo	00004721	SINAPI	PEDRA BRITADA N. 1 (9,5 a 19 MM) POSTO PEDREIRA/FORNECEDOR, SEM FRETE	Material	m³	0,5782000	69,65	40,27		
				MO sem LS =>		23,61	LS =>	20,23	MO com LS =>	43,84
				Valor do BDI =>		69,24			Valor com BDI =>	346,22

Código	Banco	Descrição	Tipo	Und	Quant.	Valor Unit	Total			
Composição	C0836	SEINFRA	CONCRETO NÃO ESTRUTURAL PREPARO MANUAL	CONCRETOS	m³	1,0000000	404,79	404,79		
Insumo	I0109	SEINFRA	AREIA MEDIA	Material	m³	0,7780000	67,50	52,51		
Insumo	I0805	SEINFRA	CIMENTO PORTLAND	Material	KG	220,0000000	0,56	123,20		
Insumo	I0280	SEINFRA	BRITA	Material	m³	0,9658000	76,19	73,58		
				MO sem LS =>		83,75	LS =>	71,75	MO com LS =>	155,50
				Valor do BDI =>		101,19			Valor com BDI =>	505,98

Código	Banco	Descrição	Tipo	Und	Quant.	Valor Unit	Total			
Composição	92796	SINAPI	CORTE E DOBRA DE AÇO CA-50, DIÂMETRO DE 16,0 MM, UTILIZADO EM ESTRUTURAS DIVERSAS, EXCETO LAJES, AF_12/2015	FUES - FUNDAÇÕES E ESTRUTURAS	KG	1,0000000	9,61	9,61		
Composição Auxiliar	88245	SINAPI	ARMADOR COM ENCARGOS COMPLEMENTARES	SEDI - SERVIÇOS DIVERSOS	H	0,0037000	17,33	0,06		
Insumo	00043055	SINAPI	ACO CA-50, 12,5 MM OU 16,0 MM, VERGALHAO	Material	KG	1,1100000	8,61	9,55		
				MO sem LS =>		0,03	LS =>	0,02	MO com LS =>	0,05
				Valor do BDI =>		2,40			Valor com BDI =>	12,01

Código	Banco	Descrição	Tipo	Und	Quant.	Valor Unit	Total			
Composição	92793	SINAPI	CORTE E DOBRA DE AÇO CA-50, DIÂMETRO DE 8,0 MM, UTILIZADO EM ESTRUTURAS DIVERSAS, EXCETO LAJES, AF_12/2015	FUES - FUNDAÇÕES E ESTRUTURAS	KG	1,0000000	12,13	12,13		
Composição	88245	SINAPI	ARMADOR COM ENCARGOS COMPLEMENTARES	SEDI - SERVIÇOS DIVERSOS	H	0,0224000	17,33	0,38		
Insumo	00000033	SINAPI	ACO CA-50, 8,0 MM, VERGALHAO	Material	KG	1,1100000	10,55	11,71		
				MO sem LS =>		0,18	LS =>	0,16	MO com LS =>	0,34
				Valor do BDI =>		3,03			Valor com BDI =>	15,16

Código	Banco	Descrição	Tipo	Und	Quant.	Valor Unit	Total			
Composição	86900	SINAPI	CUBA DE EMBUTIR RETANGULAR DE AÇO INOXIDÁVEL, 48 X 30 X 12 CM - FORNECIMENTO E INSTALAÇÃO, AF_01/2020	INHI - INSTALAÇÕES HIDROSANITÁRIAS	UN	1,0000000	183,87	183,87		
Composição Auxiliar	88274	SINAPI	MARMORISTA/GRANITEIRO COM ENCARGOS COMPLEMENTARES	SEDI - SERVIÇOS DIVERSOS	H	0,4774000	17,36	8,28		
Composição Auxiliar	88316	SINAPI	SERVENTE COM ENCARGOS COMPLEMENTARES	SEDI - SERVIÇOS DIVERSOS	H	0,1504000	13,55	2,03		
Insumo	00001743	SINAPI	CUBA AÇO INOX (AISI 304) DE EMBUTIR COM VALVULA 3 1/2", DE *45 X 30 X 12* CM	Material	UN	1,0000000	183,25	183,25		
Insumo	00004823	SINAPI	MASSA PLASTICA PARA MARMORE/GRANITO	Material	KG	0,2974000	34,70	10,31		
				MO sem LS =>		4,48	LS =>	3,83	MO com LS =>	8,31

Código	Banco	Descrição	Tipo	Und	Quant.	Valor Unit	Total	
Composição	95308	SINAPI	CURSO DE CAPACITAÇÃO PARA AJUDANTE DE ARMADOR (ENCARGOS COMPLEMENTARES) - HORISTA	SEDI - SERVIÇOS DIVERSOS	H	1,0000000	0,09	0,09
Insumo	00006114	SINAPI	AJUDANTE DE ARMADOR (HORISTA)	Mão de Obra	H	0,0094000	9,83	0,09

Composições Analíticas com Preço Unitário
LOTE 02: CONCLUSÃO DE CRECHES PROINFANCIA NO MUNICÍPIO DE CODÓ/MA - SÃO FRANCISCO

Bancos
SINAPI - 02/2022 - Maranhão
ORSE - 01/2022 - Sergipe
SEINFRA - 027 - Ceará

B.D.I.
25,0%

Encargos Sociais
Desonerado:
Horista: 85,68%
Mensalista: 49,33%

Composições Analíticas com Preço Unitário

MO sem LS =>	0,05	LS =>	0,04	MO com LS =>	0,09
Valor do BDI =>	0,02			Valor com BDI =>	0,11

	Código	Banco	Descrição	Tipo	Und	Quant.	Valor Unit	Total		
Composição	95309	SINAPI	CURSO DE CAPACITAÇÃO PARA AJUDANTE DE CARPINTEIRO (ENCARGOS COMPLEMENTARES) - HORISTA	SEDI - SERVIÇOS DIVERSOS	H	1,0000000	0,12	0,12		
Insumo	00006117	SINAPI	CARPINTEIRO AUXILIAR (HORISTA)	Mão de Obra	H	0,0120000	10,38	0,12		
			MO sem LS =>			0,06	LS =>	0,06	MO com LS =>	0,12
			Valor do BDI =>			0,03			Valor com BDI =>	0,15

	Código	Banco	Descrição	Tipo	Und	Quant.	Valor Unit	Total		
Composição	95310	SINAPI	CURSO DE CAPACITAÇÃO PARA AJUDANTE DE ESTRUTURA METÁLICA (ENCARGOS COMPLEMENTARES) - HORISTA	SEDI - SERVIÇOS DIVERSOS	H	1,0000000	0,08	0,08		
Insumo	00044499	SINAPI	AJUDANTE DE ESTRUTURAS METÁLICAS HORISTA	Mão de Obra	H	0,0094000	9,35	0,08		
			MO sem LS =>			0,04	LS =>	0,04	MO com LS =>	0,08
			Valor do BDI =>			0,02			Valor com BDI =>	0,10

	Código	Banco	Descrição	Tipo	Und	Quant.	Valor Unit	Total		
Composição	95312	SINAPI	CURSO DE CAPACITAÇÃO PARA AJUDANTE DE PEDREIRO (ENCARGOS COMPLEMENTARES) - HORISTA	SEDI - SERVIÇOS DIVERSOS	H	1,0000000	0,11	0,11		
Insumo	00006127	SINAPI	AUXILIAR DE PEDREIRO (HORISTA)	Mão de Obra	H	0,0120000	9,83	0,11		
			MO sem LS =>			0,06	LS =>	0,05	MO com LS =>	0,11
			Valor do BDI =>			0,02			Valor com BDI =>	0,13

	Código	Banco	Descrição	Tipo	Und	Quant.	Valor Unit	Total		
Composição	100291	SINAPI	CURSO DE CAPACITAÇÃO PARA AJUDANTE DE PINTOR (ENCARGOS COMPLEMENTARES) - HORISTA	SEDI - SERVIÇOS DIVERSOS	H	1,0000000	0,12	0,12		
Insumo	00034466	SINAPI	AJUDANTE DE PINTOR (HORISTA)	Mão de Obra	H	0,0120000	10,22	0,12		
			MO sem LS =>			0,06	LS =>	0,06	MO com LS =>	0,12
			Valor do BDI =>			0,03			Valor com BDI =>	0,15

	Código	Banco	Descrição	Tipo	Und	Quant.	Valor Unit	Total		
Composição	95313	SINAPI	CURSO DE CAPACITAÇÃO PARA AJUDANTE ESPECIALIZADO (ENCARGOS COMPLEMENTARES) - HORISTA	SEDI - SERVIÇOS DIVERSOS	H	1,0000000	0,10	0,10		
Insumo	00000242	SINAPI	AJUDANTE ESPECIALIZADO	Mão de Obra	H	0,0094000	10,84	0,10		
			MO sem LS =>			0,05	LS =>	0,05	MO com LS =>	0,10
			Valor do BDI =>			0,02			Valor com BDI =>	0,12

	Código	Banco	Descrição	Tipo	Und	Quant.	Valor Unit	Total		
Insumo	00000378	SINAPI	ARMADOR (HORISTA)	Mão de Obra	H	0,0094000	13,97	0,13		
			MO sem LS =>			0,07	LS =>	0,06	MO com LS =>	0,13
			Valor do BDI =>			0,03			Valor com BDI =>	0,16

	Código	Banco	Descrição	Tipo	Und	Quant.	Valor Unit	Total		
Composição	95316	SINAPI	CURSO DE CAPACITAÇÃO PARA AUXILIAR DE ELETRICISTA (ENCARGOS COMPLEMENTARES) - HORISTA	SEDI - SERVIÇOS DIVERSOS	H	1,0000000	0,29	0,29		
Insumo	00000247	SINAPI	AJUDANTE DE ELETRICISTA	Mão de Obra	H	0,0302000	9,81	0,29		
			MO sem LS =>			0,16	LS =>	0,13	MO com LS =>	0,29
			Valor do BDI =>			0,07			Valor com BDI =>	0,36

	Código	Banco	Descrição	Tipo	Und	Quant.	Valor Unit	Total		
Composição	95317	SINAPI	CURSO DE CAPACITAÇÃO PARA AUXILIAR DE ENCANADOR OU	SEDI - SERVIÇOS DIVERSOS	H	1,0000000	0,15	0,15		
			MO sem LS =>			0,08	LS =>	0,07	MO com LS =>	0,15
			Valor do BDI =>			0,03			Valor com BDI =>	0,18

	Código	Banco	Descrição	Tipo	Und	Quant.	Valor Unit	Total		
Composição	95324	SINAPI	CURSO DE CAPACITAÇÃO PARA AZULEJISTA OU LADRILHISTA (ENCARGOS COMPLEMENTARES) - HORISTA	SEDI - SERVIÇOS DIVERSOS	H	1,0000000	0,16	0,16		
Insumo	00004760	SINAPI	AZULEJISTA OU LADRILHEIRO (HORISTA)	Mão de Obra	H	0,0120000	13,97	0,16		
			MO sem LS =>			0,09	LS =>	0,07	MO com LS =>	0,16
			Valor do BDI =>			0,04			Valor com BDI =>	0,20

Composições Analíticas com Preço Unitário
LOTE 02: CONCLUSÃO DE CRECHES PROINFANCIA NO MUNICÍPIO DE CODÓ/MA - SÃO FRANCISCO

Bancos
SINAPI - 02/2022 - Maranhão
ORSE - 01/2022 - Sergipe
SEINFRA - 027 - Ceará

B.D.I.
25,0%

Encargos Sociais
Desonerado:
Horista: 85,68%
Mensalista: 49,33%

Composições Analíticas com Preço Unitário									
	Código	Banco	Descrição	Tipo	Und	Quant.	Valor Unit	Total	
Composição	95328	SINAPI	CURSO DE CAPACITAÇÃO PARA CALCETEIRO (ENCARGOS COMPLEMENTARES) - HORISTA	SEDI - SERVIÇOS DIVERSOS	H	1,0000000	0,13	0,13	
Insumo	00004759	SINAPI	CALCETEIRO (HORISTA)	Mão de Obra	H	0,0094000	13,97	0,13	
				MO sem LS =>	0,07	LS =>	0,06	MO com LS =>	0,13
				Valor do BDI =>	0,03			Valor com BDI =>	0,16
Composição	95329	SINAPI	CURSO DE CAPACITAÇÃO PARA CARPINTEIRO DE ESQUADRIA (ENCARGOS COMPLEMENTARES) - HORISTA	SEDI - SERVIÇOS DIVERSOS	H	1,0000000	0,15	0,15	
Insumo	00001214	SINAPI	CARPINTEIRO DE ESQUADRIAS (HORISTA)	Mão de Obra	H	0,0120000	13,31	0,15	
				MO sem LS =>	0,08	LS =>	0,07	MO com LS =>	0,15
				Valor do BDI =>	0,03			Valor com BDI =>	0,18
Composição	95330	SINAPI	CURSO DE CAPACITAÇÃO PARA CARPINTEIRO DE FÓRMAS (ENCARGOS COMPLEMENTARES) - HORISTA	SEDI - SERVIÇOS DIVERSOS	H	1,0000000	0,13	0,13	
Insumo	00001213	SINAPI	CARPINTEIRO DE FORMAS (HORISTA)	Mão de Obra	H	0,0094000	13,97	0,13	
				MO sem LS =>	0,07	LS =>	0,06	MO com LS =>	0,13
				Valor do BDI =>	0,03			Valor com BDI =>	0,16
Composição	95332	SINAPI	CURSO DE CAPACITAÇÃO PARA ELETRICISTA (ENCARGOS COMPLEMENTARES) - HORISTA	SEDI - SERVIÇOS DIVERSOS	H	1,0000000	0,42	0,42	
Insumo	00002436	SINAPI	ELETRICISTA	Mão de Obra	H	0,0302000	13,97	0,42	
				MO sem LS =>	0,23	LS =>	0,19	MO com LS =>	0,42
				Valor do BDI =>	0,10			Valor com BDI =>	0,52
Composição	95335	SINAPI	CURSO DE CAPACITAÇÃO PARA ENCANADOR OU BOMBEIRO HIDRÁULICO (ENCARGOS COMPLEMENTARES) - HORISTA	SEDI - SERVIÇOS DIVERSOS	H	1,0000000	0,20	0,20	
Insumo	00002696	SINAPI	ENCANADOR OU BOMBEIRO HIDRÁULICO (HORISTA)	Mão de Obra	H	0,0146000	13,97	0,20	
				MO sem LS =>	0,11	LS =>	0,09	MO com LS =>	0,20
				Valor do BDI =>	0,05			Valor com BDI =>	0,25
Composição	95390	SINAPI	CURSO DE CAPACITAÇÃO PARA JARDINEIRO (ENCARGOS COMPLEMENTARES) - HORISTA	SEDI - SERVIÇOS DIVERSOS	H	1,0000000	0,04	0,04	
Insumo	00044503	SINAPI	JARDINEIRO (HORISTA)	Mão de Obra	H	0,0041000	10,02	0,04	
				MO sem LS =>	0,02	LS =>	0,02	MO com LS =>	0,04
				Valor do BDI =>	0,01			Valor com BDI =>	0,05
Composição	95341	SINAPI	CURSO DE CAPACITAÇÃO PARA MARMORISTA/GRANITEIRO (ENCARGOS COMPLEMENTARES) - HORISTA	SEDI - SERVIÇOS DIVERSOS	H	1,0000000	0,16	0,16	
Insumo	00004755	SINAPI	MARMORISTA / GRANITEIRO (HORISTA)	Mão de Obra	H	0,0120000	13,97	0,16	
				MO sem LS =>	0,09	LS =>	0,07	MO com LS =>	0,16
				Valor do BDI =>	0,04			Valor com BDI =>	0,20
Composição	95344	SINAPI	CURSO DE CAPACITAÇÃO PARA MONTADOR DE ESTRUTURA METÁLICA (ENCARGOS COMPLEMENTARES) - HORISTA	SEDI - SERVIÇOS DIVERSOS	H	1,0000000	0,12	0,12	
Insumo	00044497	SINAPI	MONTADOR DE ESTRUTURAS METÁLICAS HORISTA	Mão de Obra	H	0,0094000	13,42	0,12	
				MO sem LS =>	0,06	LS =>	0,06	MO com LS =>	0,12
				Valor do BDI =>	0,03			Valor com BDI =>	0,15
Composição	95347	SINAPI	CURSO DE CAPACITAÇÃO PARA MOTORISTA DE CAMINHÃO (ENCARGOS COMPLEMENTARES) - HORISTA	SEDI - SERVIÇOS DIVERSOS	H	1,0000000	0,06	0,06	
				MO sem LS =>	0,03	LS =>	0,03	MO com LS =>	0,06
				Valor do BDI =>	0,01			Valor com BDI =>	0,07



Composições Analíticas com Preço Unitário
 LOTE 02: CONCLUSÃO DE CRECHES PROINFANCIA NO MUNICÍPIO DE CODÓ/MA - SÃO FRANCISCO

Bancos
 SINAPI - 02/2022 - Maranhão
 ORSE - 01/2022 - Sergipe
 SEINFRA - 027 - Ceará

B.D.I.
 25,0%

Encargos Sociais
 Desonerado:
 Horista: 85,68%
 Mensalista: 49,33%

Composições Analíticas com Preço Unitário

	Código	Banco	Descrição	Tipo	Und	Quant.	Valor Unit	Total	
Composição	95389	SINAPI	CURSO DE CAPACITAÇÃO PARA OPERADOR DE BETONEIRA ESTACIONÁRIA/MISTURADOR (ENCARGOS COMPLEMENTARES) - HORISTA	SEDI - SERVIÇOS DIVERSOS	H	1,0000000	0,08	0,08	
Insumo	00037666	SINAPI	OPERADOR DE BETONEIRA ESTACIONARIA / MISTURADOR	Mão de Obra	H	0,0067000	13,01	0,08	
				MO sem LS =>	0,04	LS =>	0,04	MO com LS =>	0,08
				Valor do BDI =>	0,02			Valor com BDI =>	0,10
Composição	95356	SINAPI	CURSO DE CAPACITAÇÃO PARA OPERADOR DE DEMARCADORA DE OPERADOR DE DEMARCADORA DE FAIXAS DE TRAFEGO HORISTA	SEDI - SERVIÇOS DIVERSOS	H	1,0000000	0,11	0,11	
Insumo	00044501	SINAPI	OPERADOR DE DEMARCADORA DE FAIXAS DE TRAFEGO HORISTA	Mão de Obra	H	0,0067000	16,60	0,11	
				MO sem LS =>	0,06	LS =>	0,05	MO com LS =>	0,11
				Valor do BDI =>	0,02			Valor com BDI =>	0,13
Composição	95357	SINAPI	CURSO DE CAPACITAÇÃO PARA OPERADOR DE ESCAVADEIRA	SEDI - SERVIÇOS DIVERSOS	H	1,0000000	0,17	0,17	
Insumo	00004234	SINAPI	OPERADOR DE ESCAVADEIRA	Mão de Obra	H	0,0094000	18,20	0,17	
				MO sem LS =>	0,09	LS =>	0,08	MO com LS =>	0,17
				Valor do BDI =>	0,04			Valor com BDI =>	0,21
Composição	95358	SINAPI	CURSO DE CAPACITAÇÃO PARA OPERADOR DE GUINCHO (ENCARGOS COMPLEMENTARES) - HORISTA	SEDI - SERVIÇOS DIVERSOS	H	1,0000000	0,15	0,15	
Insumo	00004253	SINAPI	OPERADOR DE GUINCHO OU GUINCHEIRO	Mão de Obra	H	0,0133000	11,96	0,15	
				MO sem LS =>	0,08	LS =>	0,07	MO com LS =>	0,15
				Valor do BDI =>	0,03			Valor com BDI =>	0,18
Composição	95380	SINAPI	CURSO DE CAPACITAÇÃO PARA OPERADOR DE MÁQUINAS E OPERADOR DE MÁQUINAS E TRATORES DIVERSOS (TERRAPLANAGEM)	SEDI - SERVIÇOS DIVERSOS	H	1,0000000	0,12	0,12	
Insumo	00004230	SINAPI	OPERADOR DE MÁQUINAS E TRATORES DIVERSOS (TERRAPLANAGEM)	Mão de Obra	H	0,0094000	13,33	0,12	
				MO sem LS =>	0,06	LS =>	0,06	MO com LS =>	0,12
				Valor do BDI =>	0,03			Valor com BDI =>	0,15
Composição	95371	SINAPI	CURSO DE CAPACITAÇÃO PARA PEDREIRO (ENCARGOS COMPLEMENTARES) - HORISTA	SEDI - SERVIÇOS DIVERSOS	H	1,0000000	0,24	0,24	
Insumo	00004750	SINAPI	PEDREIRO (HORISTA)	Mão de Obra	H	0,0172000	13,97	0,24	
				MO sem LS =>	0,13	LS =>	0,11	MO com LS =>	0,24
				Valor do BDI =>	0,06			Valor com BDI =>	0,30
Composição	95372	SINAPI	CURSO DE CAPACITAÇÃO PARA PINTOR (ENCARGOS COMPLEMENTARES) - HORISTA	SEDI - SERVIÇOS DIVERSOS	H	1,0000000	0,16	0,16	
Insumo	00004783	SINAPI	PINTOR (HORISTA)	Mão de Obra	H	0,0120000	13,97	0,16	
				MO sem LS =>	0,09	LS =>	0,07	MO com LS =>	0,16
				Valor do BDI =>	0,04			Valor com BDI =>	0,20
Insumo	00004752	SINAPI	POCEIRO / ESCAVADOR DE VALAS E TUBULOES	Mão de Obra	H	0,0172000	8,51	0,14	
				MO sem LS =>	0,08	LS =>	0,06	MO com LS =>	0,14
				Valor do BDI =>	0,03			Valor com BDI =>	0,17
Composição	95377	SINAPI	CURSO DE CAPACITAÇÃO PARA SERRALHEIRO (ENCARGOS COMPLEMENTARES) - HORISTA	SEDI - SERVIÇOS DIVERSOS	H	1,0000000	0,13	0,13	
Insumo	00006110	SINAPI	SERRALHEIRO (HORISTA)	Mão de Obra	H	0,0094000	13,97	0,13	
				MO sem LS =>	0,07	LS =>	0,06	MO com LS =>	0,13
				Valor do BDI =>	0,03			Valor com BDI =>	0,16
Composição	95378	SINAPI	CURSO DE CAPACITAÇÃO PARA SERVENTE (ENCARGOS COMPLEMENTARES) - HORISTA	SEDI - SERVIÇOS DIVERSOS	H	1,0000000	0,17	0,17	
				MO sem LS =>	0,09	LS =>	0,08	MO com LS =>	0,17

Composições Analíticas com Preço Unitário
LOTE 02: CONCLUSÃO DE CRECHES PROINFANCIA NO MUNICÍPIO DE CODÓ/MA - SÃO FRANCISCO

Bancos
SINAPI - 02/2022 - Maranhão
ORSE - 01/2022 - Sergipe
SEINFRA - 027 - Ceará

B.D.I.
25,0%

Encargos Sociais
Desonerado:
Horista: 85,68%
Mensalista: 49,33%

Composições Analíticas com Preço Unitário

Valor do BDI => 0,04 Valor com BDI => 0,21

Composição	Código	Banco	Descrição	Tipo	Und	Quant.	Valor Unit	Total	
Composição	95385	SINAPI	CURSO DE CAPACITAÇÃO PARA TELHADISTA (ENCARGOS COMPLEMENTARES) - HORISTA	SEDI - SERVIÇOS DIVERSOS	H	1,0000000	0,12	0,12	
Insumo	00012869	SINAPI	TELHADADOR (HORISTA)	Mão de Obra	H	0,0094000	13,79	0,12	
				MO sem LS =>	0,06	LS =>	0,06	MO com LS =>	0,12
				Valor do BDI =>	0,03			Valor com BDI =>	0,15

Composição	Código	Banco	Descrição	Tipo	Und	Quant.	Valor Unit	Total	
Composição	95387	SINAPI	CURSO DE CAPACITAÇÃO PARA VIDRACEIRO (ENCARGOS COMPLEMENTARES) - HORISTA	SEDI - SERVIÇOS DIVERSOS	H	1,0000000	0,12	0,12	
Insumo	00010489	SINAPI	VIDRACEIRO (HORISTA)	Mão de Obra	H	0,0120000	10,62	0,12	
				MO sem LS =>	0,06	LS =>	0,06	MO com LS =>	0,12
				Valor do BDI =>	0,03			Valor com BDI =>	0,15

Composição	Código	Banco	Descrição	Tipo	Und	Quant.	Valor Unit	Total	
Composição	88264	SINAPI	ELETRICISTA COM ENCARGOS COMPLEMENTARES	SEDI - SERVIÇOS DIVERSOS	H	1,0000000	17,64	17,64	
Insumo	00037370	SINAPI	ALIMENTAÇÃO - HORISTA (COLETADO CAIXA)	Outros	H	1,0000000	0,01	0,01	
Insumo	00002436	SINAPI	ELETRICISTA	Mão de Obra	H	1,0000000	13,97	13,97	
Insumo	00043484	SINAPI	EPI - FAMÍLIA ELETRICISTA - HORISTA (ENCARGOS COMPLEMENTARES - COLETADO CAIXA)	Equipamento	H	1,0000000	1,07	1,07	
Insumo	00037372	SINAPI	EXAMES - HORISTA (COLETADO CAIXA)	Outros	H	1,0000000	0,81	0,81	
Insumo	00043480	SINAPI	FERRAMENTAS - FAMÍLIA ELETRICISTA - HORISTA (ENCARGOS COMPLEMENTARES - COLETADO CAIXA)	Equipamento	H	1,0000000	0,78	0,78	
Insumo	00037373	SINAPI	SEGURO - HORISTA (COLETADO CAIXA)	Taxas	H	1,0000000	0,01	0,01	
Insumo	00037371	SINAPI	TRANSPORTE - HORISTA (COLETADO CAIXA)	Serviços	H	1,0000000	0,57	0,57	
				MO sem LS =>	7,75	LS =>	6,64	MO com LS =>	14,39
				Valor do BDI =>	4,41			Valor com BDI =>	22,05

Composição	Código	Banco	Descrição	Tipo	Und	Quant.	Valor Unit	Total	
Composição	88267	SINAPI	ENCANADOR OU BOMBEIRO HIDRÁULICO COM ENCARGOS COMPLEMENTARES	SEDI - SERVIÇOS DIVERSOS	H	1,0000000	16,83	16,83	
Composição Auxiliar	95335	SINAPI	CURSO DE CAPACITAÇÃO PARA ENCANADOR OU BOMBEIRO HIDRÁULICO (ENCARGOS COMPLEMENTARES) - HORISTA	SEDI - SERVIÇOS DIVERSOS	H	1,0000000	0,20	0,20	
Insumo	00037370	SINAPI	ALIMENTAÇÃO - HORISTA (COLETADO CAIXA)	Outros	H	1,0000000	0,01	0,01	
Insumo	00002696	SINAPI	ENCANADOR OU BOMBEIRO HIDRÁULICO (HORISTA)	Mão de Obra	H	1,0000000	13,97	13,97	
Insumo	00043461	SINAPI	FERRAMENTAS - FAMÍLIA ENCANADOR - HORISTA (ENCARGOS COMPLEMENTARES - COLETADO CAIXA)	Equipamento	H	1,0000000	0,32	0,32	
Insumo	00037372	SINAPI	EXAMES - HORISTA (COLETADO CAIXA)	Outros	H	1,0000000	0,81	0,81	
Insumo	00037373	SINAPI	SEGURO - HORISTA (COLETADO CAIXA)	Taxas	H	1,0000000	0,01	0,01	
Insumo	00037371	SINAPI	TRANSPORTE - HORISTA (COLETADO CAIXA)	Serviços	H	1,0000000	0,57	0,57	
				MO sem LS =>	7,63	LS =>	6,54	MO com LS =>	14,17
				Valor do BDI =>	4,20			Valor com BDI =>	21,03

Composição	Código	Banco	Descrição	Tipo	Und	Quant.	Valor Unit	Total	
Composição	84013	SINAPI	ESCAVADEIRA HIDRÁULICA SOBRE ESTEIRAS, CAÇAMBA 0,80 M3, PESO OPERACIONAL 17,8 T, POTÊNCIA LÍQUIDA 110 HP - CHP DIURNO	CHOR - CUSTOS HORÁRIOS DE MÁQUINAS E EQUIPAMENTOS	CHI	1,0000000	69,08	69,08	
Composição	88834	SINAPI	ESCAVADEIRA HIDRÁULICA SOBRE ESTEIRAS, CAÇAMBA 0,80 M3, PESO OPERACIONAL 17,8 T, POTÊNCIA LÍQUIDA 110 HP - MATÉRIAS NA	CHOR - CUSTOS HORÁRIOS DE MÁQUINAS E EQUIPAMENTOS	H	1,0000000	5,80	5,80	
Composição Auxiliar	88294	SINAPI	OPERADOR DE ESCAVADEIRA COM ENCARGOS COMPLEMENTARES	SEDI - SERVIÇOS DIVERSOS	H	1,0000000	20,54	20,54	
				MO sem LS =>	9,89	LS =>	8,48	MO com LS =>	18,37
				Valor do BDI =>	17,27			Valor com BDI =>	86,35

Composição	Código	Banco	Descrição	Tipo	Und	Quant.	Valor Unit	Total	
Composição	90991	SINAPI	ESCAVADEIRA HIDRÁULICA SOBRE ESTEIRAS, CAÇAMBA 0,80 M3, PESO OPERACIONAL 17,8 T, POTÊNCIA LÍQUIDA 110 HP - CHP DIURNO	CHOR - CUSTOS HORÁRIOS DE MÁQUINAS E EQUIPAMENTOS	CHP	1,0000000	181,94	181,94	
Composição Auxiliar	88836	SINAPI	ESCAVADEIRA HIDRÁULICA SOBRE ESTEIRAS, CAÇAMBA 0,80 M3, PESO OPERACIONAL 17,8 T, POTÊNCIA LÍQUIDA 110 HP - MATÉRIAS NA	CHOR - CUSTOS HORÁRIOS DE MÁQUINAS E EQUIPAMENTOS	H	1,0000000	59,43	59,43	
Composição Auxiliar	88835	SINAPI	ESCAVADEIRA HIDRÁULICA SOBRE ESTEIRAS, CAÇAMBA 0,80 M3, PESO OPERACIONAL 17,8 T, POTÊNCIA LÍQUIDA 110 HP - MANUTENÇÃO	CHOR - CUSTOS HORÁRIOS DE MÁQUINAS E EQUIPAMENTOS	H	1,0000000	53,43	53,43	
Composição Auxiliar	88834	SINAPI	ESCAVADEIRA HIDRÁULICA SOBRE ESTEIRAS, CAÇAMBA 0,80 M3, PESO OPERACIONAL 17,8 T, POTÊNCIA LÍQUIDA 110 HP - JUROS AF 10/2014	CHOR - CUSTOS HORÁRIOS DE MÁQUINAS E EQUIPAMENTOS	H	1,0000000	5,80	5,80	
Composição Auxiliar	88832	SINAPI	ESCAVADEIRA HIDRÁULICA SOBRE ESTEIRAS, CAÇAMBA 0,80 M3, PESO OPERACIONAL 17,8 T, POTÊNCIA LÍQUIDA 110 HP - DEPRECIÇÃO AF 10/2014	CHOR - CUSTOS HORÁRIOS DE MÁQUINAS E EQUIPAMENTOS	H	1,0000000	42,74	42,74	
Composição	88294	SINAPI	OPERADOR DE ESCAVADEIRA COM ENCARGOS COMPLEMENTARES	SEDI - SERVIÇOS DIVERSOS	H	1,0000000	20,54	20,54	
				Valor do BDI =>	45,48			Valor com BDI =>	227,42

Composições Analíticas com Preço Unitário
 LOTE 02: CONCLUSÃO DE CRECHES PROINFANCIA NO MUNICÍPIO DE CODÓ/MA - SÃO FRANCISCO

Bancos
 SINAPI - 02/2022 - Maranhão
 ORSE - 01/2022 - Sergipe
 SEINFRA - 027 - Ceará

B.D.I.
 25,0%

Encargos Sociais
 Desonerado:
 Horista: 85,68%
 Mensalista: 49,33%

Composições Analíticas com Preço Unitário									
	Código	Banco	Descrição	Tipo	Und	Quant.	Valor Unit	Total	
Composição	88832	SINAPI	ESCAVADEIRA HIDRÁULICA SOBRE ESTEIRAS, CAÇAMBA 0,80 M3, PESO OPERACIONAL 17,8 T. POTÊNCIA LÍQUIDA 110 HP - DEPRECIAÇÃO	CHOR - CUSTOS HORÁRIOS DE MÁQUINAS E EQUIPAMENTOS	H	1,0000000	42,74	42,74	
Insumo	00036482	SINAPI	ESCAVADEIRA HIDRÁULICA SOBRE ESTEIRAS, CAÇAMBA 0,80 M3, PESO OPERACIONAL 17,8 T. POTÊNCIA LÍQUIDA 110 HP	Equipamento	UN	0,0000560	763,298,96	42,74	
					MO sem LS =>	0,00	LS =>	0,00 MO com LS =>	0,00
					Valor do BDI =>	10,68	Valor com BDI =>		53,42

Composição	88834	SINAPI	ESCAVADEIRA HIDRÁULICA SOBRE ESTEIRAS, CAÇAMBA 0,80 M3, PESO OPERACIONAL 17,8 T. POTÊNCIA LÍQUIDA 110 HP - DEPRECIAÇÃO	CHOR - CUSTOS HORÁRIOS DE MÁQUINAS E EQUIPAMENTOS	H	1,0000000	5,80	5,80	
Insumo	00036482	SINAPI	ESCAVADEIRA HIDRÁULICA SOBRE ESTEIRAS, CAÇAMBA 0,80 M3, PESO OPERACIONAL 17,8 T. POTÊNCIA LÍQUIDA 110 HP	Equipamento	UN	0,0000076	763,298,96	5,80	
					MO sem LS =>	0,00	LS =>	0,00 MO com LS =>	0,00
					Valor do BDI =>	1,45	Valor com BDI =>		7,25

	Código	Banco	Descrição	Tipo	Und	Quant.	Valor Unit	Total	
Composição	88835	SINAPI	ESCAVADEIRA HIDRÁULICA SOBRE ESTEIRAS, CAÇAMBA 0,80 M3, PESO OPERACIONAL 17,8 T. POTÊNCIA LÍQUIDA 110 HP - MANUTENÇÃO. AF. 10/2014	CHOR - CUSTOS HORÁRIOS DE MÁQUINAS E EQUIPAMENTOS	H	1,0000000	53,43	53,43	
Insumo	00036482	SINAPI	ESCAVADEIRA HIDRÁULICA SOBRE ESTEIRAS, CAÇAMBA 0,80 M3, PESO OPERACIONAL 17,8 T. POTÊNCIA LÍQUIDA 110 HP	Equipamento	UN	0,0000700	763,298,96	53,43	
					MO sem LS =>	0,00	LS =>	0,00 MO com LS =>	0,00
					Valor do BDI =>	13,35	Valor com BDI =>		66,78

	Código	Banco	Descrição	Tipo	Und	Quant.	Valor Unit	Total	
Composição	88836	SINAPI	ESCAVADEIRA HIDRÁULICA SOBRE ESTEIRAS, CAÇAMBA 0,80 M3, PESO OPERACIONAL 17,8 T. POTÊNCIA LÍQUIDA 110 HP - MATERIAIS NA	CHOR - CUSTOS HORÁRIOS DE MÁQUINAS E EQUIPAMENTOS	H	1,0000000	59,43	59,43	
Insumo	00004221	SINAPI	OLEO DIESEL COMBUSTIVEL COMUM	Material	L	10,6700000	5,57	59,43	
					MO sem LS =>	0,00	LS =>	0,00 MO com LS =>	0,00
					Valor do BDI =>	14,85	Valor com BDI =>		74,28

	Código	Banco	Descrição	Tipo	Und	Quant.	Valor Unit	Total	
Composição	93358	SINAPI	ESCAVAÇÃO MANUAL DE VALA COM PROFUNDIDADE MENOR OU IGUAL A 1,30 M AF. 02/2021	MOVT - MOVIMENTO DE TERRA	m³	1,0000000	53,60	53,60	
Composição Auxiliar	88316	SINAPI	SERVENTE COM ENCARGOS COMPLEMENTARES	SEDI - SERVIÇOS DIVERSOS	H	3,9560000	13,55	53,60	
					MO sem LS =>	22,24	LS =>	19,06 MO com LS =>	41,30
					Valor do BDI =>	13,40	Valor com BDI =>		67,00

Composição	10592	ORSE	Encargos Complementares - Cabista	Provisórios	h	1,0000000	3,40	3,40	
Insumo	158	ORSE	Almoço (Participação do empregador)	Material	un	0,1018000	14,00	1,42	
Insumo	941	ORSE	Fardamento com mangas curta	Material	un	0,0015000	170,51	0,25	
Insumo	1651	ORSE	Óculos branco proteção	Material	pr	0,0008000	6,00	0,00	
Insumo	2378	ORSE	Vale transporte	Material	un	0,0654000	4,00	0,26	
Insumo	10362	ORSE	Seguro de vida e acidente em grupo	Serviços	un	0,0045000	12,54	0,05	
Insumo	10492	ORSE	Cesta Básica	Material	un	0,0045000	140,00	0,63	
Insumo	10596	ORSE	Protetor auricular	Material	un	0,0045000	4,90	0,02	
Insumo	10517	ORSE	Exames admissionais/demissionais (checkup)	Serviços	cj	0,0004000	300,00	0,12	
Insumo	10599	ORSE	Protetor solar fps 30 com 120ml	Material	un	0,0018000	35,90	0,06	
Insumo	10579	ORSE	Chave de fenda chata 30 cm	Material	un	0,0002000	22,89	0,00	
Insumo	11240	ORSE	Alicate com isolamento	Material	un	0,0002000	43,90	0,00	
Insumo	11241	ORSE	Alicate volt-ampermetro	Material	un	0,0002000	160,00	0,03	
Insumo	11242	ORSE	Chave inglesa 12"	Material	un	0,0001000	47,00	0,00	
Insumo	00012893	SINAPI	BOTA DE SEGURANCA COM BIQUEIRA DE ACO E COLARINHO ACOLCHOADO	Material	PAR	0,0007000	66,00	0,04	
Insumo	00012895	SINAPI	CAPACETE DE SEGURANCA ABA FRONTAL COM SUSPENSAO DE	Material	UN	0,0006000	13,75	0,00	
Insumo	00012892	SINAPI	LUVA RASPA DE COURO, CANO CURTO (PUNHO *7* CM)	Equipamento	PAR	0,0023000	12,37	0,02	
					MO sem LS =>	0,00	LS =>	0,00 MO com LS =>	0,00
					Valor do BDI =>	0,85	Valor com BDI =>		4,25

	Código	Banco	Descrição	Tipo	Und	Quant.	Valor Unit	Total
Composição	10552	ORSE	Encargos Complementares - Eletricista	Provisórios	h	1,0000000	3,40	3,40
Insumo	158	ORSE	Almoço (Participação do empregador)	Material	un	0,1018000	14,00	1,42

Composições Analíticas com Preço Unitário
LOTE 02: CONCLUSÃO DE CRECHES PROINFANCIA NO MUNICÍPIO DE CODÓMA - SÃO FRANCISCO

Bancos
SINAPI - 02/2022 - Maranhão
ORSE - 01/2022 - Sergipe
SEINFRA - 027 - Ceará

B.D.I.
25,0%

Encargos Sociais
Desonerado:
Horista: 86,68%
Mensalista: 49,33%

Composições Analíticas com Preço Unitário

Insumo	Código	Banco	Descrição	Tipo	Und	Quant.	Valor Unit	Total	
Insumo	941	ORSE	Fardamento com mangas curta	Material	un	0,0015000	170,51	0,25	
Insumo	1651	ORSE	Óculos branco proteção	Material	pr	0,0008000	6,00	0,00	
Insumo	2378	ORSE	Vale transporte	Material	un	0,0654000	4,00	0,26	
Insumo	10362	ORSE	Seguro de vida e acidente em grupo	Serviços	un	0,0045000	12,54	0,05	
Insumo	10599	ORSE	Protetor solar fps 30 com 120ml	Material	un	0,0018000	35,90	0,05	
Insumo	10492	ORSE	Cesta Básica	Material	un	0,0045000	140,00	0,63	
Insumo	10761	ORSE	Refeição - café da manhã (café com leite e dois pães com manteiga)	Serviços	un	0,1018000	5,00	0,50	
Insumo	10579	ORSE	Chave de fenda chata 30 cm	Material	un	0,0002000	22,89	0,00	
Insumo	10517	ORSE	Exames admissionais/demissionais (checkup)	Serviços	cj	0,0004000	300,00	0,12	
Insumo	10596	ORSE	Protetor auricular	Material	un	0,0045000	4,90	0,02	
Insumo	11240	ORSE	Alicate com isolamento	Material	un	0,0002000	43,90	0,00	
Insumo	11242	ORSE	Chave inglesa 12"	Material	un	0,0001000	47,00	0,00	
Insumo	11241	ORSE	Alicate volt-ampermetro	Material	un	0,0002000	160,00	0,03	
Insumo	00012893	SINAPI	BOTA DE SEGURANCA COM BIQUEIRA DE ACO E COLARINHO ACOLCHOADO	Material	PAR	0,0007000	66,00	0,04	
Insumo	00012895	SINAPI	CAPACETE DE SEGURANCA ABA FRONTAL COM SUSPENSAO DE POLIETILENO, SEM JUGULAR (CLASSE B)	Material	UN	0,0006000	13,75	0,00	
Insumo	00012894	SINAPI	CAPA PARA CHUVA EM PVC COM FORRO DE POLIESTER, COM CAPUZ (AMARELA OU AZUL)	Material	UN	0,0002000	17,87	0,00	
Insumo	00012892	SINAPI	LUVAS RASPA DE COURO, CANO CURTO (PUNHO *7* CM)	Equipamento	PAR	0,0023000	12,37	0,02	
			MO sem LS =>		0,00	LS =>	0,00	MO com LS =>	0,00
			Valor do BDI =>		0,85			Valor com BDI =>	4,25

Composição	Código	Banco	Descrição	Tipo	Und	Quant.	Valor Unit	Total	
Composição	10554	ORSE	Encargos Complementares - Encanador	Provisórios	h	1,0000000	3,45	3,45	
Insumo	158	ORSE	Almoço (Participação do empregador)	Material	un	0,1018000	14,00	1,42	
Insumo	941	ORSE	Fardamento com mangas curta	Material	un	0,0015000	170,51	0,25	
Insumo	1651	ORSE	Óculos branco proteção	Material	pr	0,0008000	6,00	0,00	
Insumo	2378	ORSE	Vale transporte	Material	un	0,0654000	4,00	0,26	
Insumo	10362	ORSE	Seguro de vida e acidente em grupo	Serviços	un	0,0045000	12,54	0,05	
Insumo	10492	ORSE	Cesta Básica	Material	un	0,0045000	140,00	0,63	
Insumo	10592	ORSE	Lima chata 12"	Material	un	0,0001000	34,24	0,00	
Insumo	10596	ORSE	Protetor auricular	Material	un	0,0045000	4,90	0,02	
Insumo	10761	ORSE	Refeição - café da manhã (café com leite e dois pães com manteiga)	Serviços	un	0,1018000	5,00	0,50	
Insumo	10517	ORSE	Exames admissionais/demissionais (checkup)	Serviços	cj	0,0004000	300,00	0,12	
Insumo	10599	ORSE	Protetor solar fps 30 com 120ml	Material	un	0,0018000	35,90	0,06	
Insumo	10593	ORSE	Prato simples 30cm	Material	un	0,0001000	19,57	0,00	
Insumo	11253	ORSE	Tarracha para tubos PVC de 1/2"	Material	un	0,0011000	23,00	0,02	
Insumo	11257	ORSE	Tarracha para tubos PVC de 1 1/4"	Material	un	0,0004000	31,36	0,01	
Insumo	11254	ORSE	Tarracha para tubos PVC de 3/4"	Material	un	0,0007000	22,80	0,01	
Insumo	11256	ORSE	Tarracha para tubos PVC de 1 1/2"	Material	un	0,0004000	60,00	0,02	
Insumo	11255	ORSE	Tarracha para tubos PVC de 1"	Material	un	0,0006000	21,96	0,01	
Insumo	00012893	SINAPI	BOTA DE SEGURANCA COM BIQUEIRA DE ACO E COLARINHO ACOLCHOADO	Material	PAR	0,0008000	66,00	0,05	
Insumo	00012894	SINAPI	CAPA PARA CHUVA EM PVC COM FORRO DE POLIESTER, COM CAPUZ (AMARELA OU AZUL)	Material	UN	0,0002000	17,87	0,00	
Insumo	00012895	SINAPI	CAPACETE DE SEGURANCA ABA FRONTAL COM SUSPENSAO DE POLIETILENO, SEM JUGULAR (CLASSE B)	Material	UN	0,0006000	13,75	0,00	
Insumo	00012892	SINAPI	LUVAS RASPA DE COURO, CANO CURTO (PUNHO *7* CM)	Equipamento	PAR	0,0023000	12,37	0,02	
			MO sem LS =>		0,00	LS =>	0,00	MO com LS =>	0,00
			Valor do BDI =>		0,85			Valor com BDI =>	4,31

Composição	Código	Banco	Descrição	Tipo	Und	Quant.	Valor Unit	Total	
Composição	10550	ORSE	Encargos Complementares - Pedreiro	Provisórios	h	1,0000000	3,41	3,41	
Insumo	158	ORSE	Almoço (Participação do empregador)	Material	un	0,1018000	14,00	1,42	
Insumo	941	ORSE	Fardamento com mangas curta	Material	un	0,0015000	170,51	0,25	
Insumo	1651	ORSE	Óculos branco proteção	Material	pr	0,0008000	6,00	0,00	
Insumo	2378	ORSE	Vale transporte	Material	un	0,0654000	4,00	0,26	
Insumo	4174	ORSE	Desempeneadeira de aço lisa, cabo madeira, ref.143, Atlas ou similar	Material	un	0,0005000	10,80	0,00	
Insumo	4722	ORSE	Colher de pedreiro	Material	un	0,0004000	18,59	0,00	
Insumo	10282	ORSE	Regua de alumínio c/ 2,00m (para pedreiro)	Material	un	0,0002000	40,80	0,00	
Insumo	10382	ORSE	Seguro de vida e acidente em grupo	Serviços	un	0,0045000	12,54	0,05	
Insumo	10790	ORSE	Prumo de face	Material	un	0,0001000	22,98	0,00	
Insumo	10492	ORSE	Cesta Básica	Material	un	0,0045000	140,00	0,63	
Insumo	10789	ORSE	Nível de bolha de madeira	Material	un	0,0002000	16,30	0,00	
Insumo	10596	ORSE	Protetor auricular	Material	un	0,0045000	4,90	0,02	
Insumo	10761	ORSE	Refeição - café da manhã (café com leite e dois pães com manteiga)	Serviços	un	0,1018000	5,00	0,50	
Insumo	10517	ORSE	Exames admissionais/demissionais (checkup)	Serviços	cj	0,0004000	300,00	0,12	
Insumo	10599	ORSE	Protetor solar fps 30 com 120ml	Material	un	0,0018000	35,90	0,06	
Insumo	11243	ORSE	Martelo sem unha	Material	un	0,0001000	16,55	0,00	
Insumo	11247	ORSE	Serra marmore Serra marmore	Material	un	0,0001000	327,80	0,03	
Insumo	11246	ORSE	Escala métrica de bambu	Material	un	0,0007000	9,05	0,00	
Insumo	11245	ORSE	Desempoladeira de madeira 12x22	Material	un	0,0007000	11,26	0,00	
Insumo	11264	ORSE	Martelo de 1/2 kg com cabo	Material	un	0,0002000	13,52	0,00	
Insumo	11265	ORSE	Martelo de borracha com cabo	Material	un	0,0004000	11,50	0,00	
Insumo	00012893	SINAPI	BOTA DE SEGURANCA COM BIQUEIRA, DE ACO E COLARINHO ACOLCHOADO	Material	PAR	0,0008000	66,00	0,05	
Insumo	00012895	SINAPI	CAPACETE DE SEGURANCA ABA FRONTAL COM SUSPENSAO DE POLIETILENO, SEM JUGULAR (CLASSE B)	Material	UN	0,0006000	13,75	0,00	
Insumo	00012894	SINAPI	CAPA PARA CHUVA EM PVC COM FORRO DE POLIESTER, COM CAPUZ (AMARELA OU AZUL)	Material	UN	0,0002000	17,87	0,00	
Insumo	00012892	SINAPI	LUVAS RASPA DE COURO, CANO CURTO (PUNHO *7* CM)	Equipamento	PAR	0,0023000	12,37	0,02	
			MO sem LS =>		0,00	LS =>	0,00	MO com LS =>	0,00
			Valor do BDI =>		0,85			Valor com BDI =>	4,25

Composições Analíticas com Preço Unitário
LOTE 02: CONCLUSÃO DE CRECHES PROINFANCIA NO MUNICÍPIO DE CODÓ/MA - SÃO FRANCISCO

Bancos
SINAPI - 02/2022 - Maranhão
ORSE - 01/2022 - Sergipe
SEINFRA - 027 - Ceará

B.D.I.
25,0%

Encargos Sociais
Desonerado:
Horista: 85,68%
Mensalista: 49,33%

Composições Analíticas com Preço Unitário

Composição	Código Banco	Descrição	Tipo	Und	Quant.	Valor Unit	Total	
	10549 ORSE	Encargos Complementares - Servente	Provisórios	h	1,0000000	3,54	3,54	
Insumo	158 ORSE	Almoço (Participação do empregador)	Material	un	0,1018000	14,00	1,42	
Insumo	941 ORSE	Fardamento com mangas curta	Material	un	0,0015000	170,51	0,25	
Insumo	1651 ORSE	Óculos branco proteção	Material	pr	0,0008000	6,00	0,00	
Insumo	2378 ORSE	Vale transporte	Material	un	0,0941000	4,00	0,37	
Insumo	4729 ORSE	Marreta 1 kg com cabo	Material	un	0,0001000	28,80	0,00	
Insumo	4728 ORSE	Talhadeira chata 10" Talhadeira chara 10"	Material	un	0,0003000	13,85	0,00	
Insumo	10362 ORSE	Seguro de vida e acidente em grupo	Serviços	un	0,0045000	12,54	0,05	
Insumo	10492 ORSE	Cesta Básica	Material	un	0,0045000	140,00	0,63	
Insumo	10788 ORSE	Pá quadrada	Material	un	0,0002000	30,70	0,00	
Insumo	10596 ORSE	Protetor auricular	Material	un	0,0045000	4,90	0,02	
Insumo	10761 ORSE	Refeição - café da manhã (café com leite e dois pães com manteiga)	Serviços	un	0,1018000	5,00	0,50	
Insumo	10517 ORSE	Exames admissionais/demissionais (checkup)	Serviços	cj	0,0004000	300,00	0,12	
Insumo	10599 ORSE	Protetor solar fps 30 com 120ml	Material	un	0,0018000	35,90	0,06	
Insumo	00012693 SINAPI	BOTA DE SEGURANÇA COM BIQUEIRA DE ACO E COLARINHO ACOLCHOADO	Material	PAR	0,0008000	66,00	0,05	
Insumo	00012894 SINAPI	CAPA PARA CHUVA EM PVC COM FORRO DE POLIESTER, COM CAPUZ (AMARELA OU AZUL)	Material	UN	0,0002000	17,87	0,00	
Insumo	00012895 SINAPI	CAPACETE DE SEGURANÇA ABA FRONTAL COM SUSPENSÃO DE POLIETILENO, SEM JUGULAR (CLASSE B)	Material	UN	0,0006000	13,75	0,00	
Insumo	00002711 SINAPI	CARRINHO DE MÃO DE ACO CAPACIDADE 50 à 60 L, PNEU COM CAMARA	Equipamento	UN	0,0002000	259,00	0,05	
Insumo	00012892 SINAPI	LUVA RASPA DE COURO, CANO CURTO (PUNHO *7* CM)	Equipamento	PAR	0,0023000	12,37	0,02	
			MO sem LS =>	0,00	LS =>	0,00	MO com LS =>	0,00
			Valor do BDI =>	0,88			Valor com BDI =>	4,42

Composição	Código Banco	Descrição	Tipo	Und	Quant.	Valor Unit	Total	
	92263 SINAPI	FABRICAÇÃO DE FÓRMA PARA PILARES E ESTRUTURAS SIMILARES, EM CHAPA DE MADEIRA COMPENSADA RESINADA, E = 17 MM. AF. 09/2020	FUES - FUNDAÇÕES E ESTRUTURAS	m²	1,0000000	162,60	162,60	
Composição Auxiliar	91692 SINAPI	SERRA CIRCULAR DE BANCADA COM MOTOR ELÉTRICO POTÊNCIA DE 5HP, COM COIFA PARA DISCO 10" - CHP DIURNO. AF. 08/2015	CHOR - CUSTOS HORÁRIOS DE MÁQUINAS E EQUIPAMENTOS	CHP	0,0630000	16,75	1,05	
Composição Auxiliar	91693 SINAPI	SERRA CIRCULAR DE BANCADA COM MOTOR ELÉTRICO POTÊNCIA DE 5HP, COM COIFA PARA DISCO 10" - CHI DIURNO. AF. 08/2015	CHOR - CUSTOS HORÁRIOS DE MÁQUINAS E EQUIPAMENTOS	CHI	0,1860000	15,70	2,92	
Composição Auxiliar	88239 SINAPI	AJUDANTE DE CARPINTEIRO COM ENCARGOS COMPLEMENTARES	SEDI - SERVIÇOS DIVERSOS	H	0,2500000	13,61	3,40	
Composição Auxiliar	88262 SINAPI	CARPINTEIRO DE FORMAS COM ENCARGOS COMPLEMENTARES	SEDI - SERVIÇOS DIVERSOS	H	1,2480000	17,21	21,47	
Insumo	00001358 SINAPI	CHAPA/PAINEL DE MADEIRA COMPENSADA RESINADA (MADEIRITE RESINADO ROSA) PARA FORMA DE CONCRETO, DE 2200 x 1100 MM. E = 17 MM	Material	m²	1,3360000	52,76	70,48	
Insumo	00004491 SINAPI	PONTALETE *7,5 X 7,5* CM EM PINUS, MISTA OU EQUIVALENTE DA REGIAO - BRUTA	Material	M	2,8080000	10,55	24,34	
Insumo	00005068 SINAPI	PREGO DE ACO POLIDO COM CABECA 17 X 21 (2 X 11)	Material	KG	0,2080000	23,40	4,86	
Insumo	00004517 SINAPI	SARRAFO *2,5 X 7,5* CM EM PINUS, MISTA OU EQUIVALENTE DA REGIAO - BRUTA	Material	M	9,2370000	3,69	34,08	
			MO sem LS =>	12,68	LS =>	10,87	MO com LS =>	23,55
			Valor do BDI =>	40,65			Valor com BDI =>	203,25

Composição	Código Banco	Descrição	Tipo	Und	Quant.	Valor Unit	Total	
	93282 SINAPI	GUINCHO ELÉTRICO DE COLUNA, CAPACIDADE 400 KG, COM MOTO FREIO, MOTOR TRIFÁSICO DE 1,25 CV - CHI DIURNO. AF. 03/2016	CHOR - CUSTOS HORÁRIOS DE MÁQUINAS E EQUIPAMENTOS	CHI	1,0000000	14,61	14,61	
Composição Auxiliar	93278 SINAPI	GUINCHO ELÉTRICO DE COLUNA, CAPACIDADE 400 KG, COM MOTO FREIO, MOTOR TRIFÁSICO DE 1,25 CV - JUROS. AF. 03/2016	CHOR - CUSTOS HORÁRIOS DE MÁQUINAS E EQUIPAMENTOS	H	1,0000000	0,03	0,03	
Composição Auxiliar	93277 SINAPI	GUINCHO ELÉTRICO DE COLUNA, CAPACIDADE 400 KG, COM MOTO FREIO, MOTOR TRIFÁSICO DE 1,25 CV - DEPRECIACÃO. AF. 03/2016	CHOR - CUSTOS HORÁRIOS DE MÁQUINAS E EQUIPAMENTOS	H	1,0000000	0,30	0,30	
Composição Auxiliar	88295 SINAPI	OPERADOR DE GUINCHO COM ENCARGOS COMPLEMENTARES	SEDI - SERVIÇOS DIVERSOS	H	1,0000000	14,28	14,28	
			MO sem LS =>	6,52	LS =>	5,59	MO com LS =>	12,11
			Valor do BDI =>	3,65			Valor com BDI =>	18,26

Composição	Código Banco	Descrição	Tipo	Und	Quant.	Valor Unit	Total	
	93281 SINAPI	GUINCHO ELÉTRICO DE COLUNA, CAPACIDADE 400 KG, COM MOTO FREIO, MOTOR TRIFÁSICO DE 1,25 CV - CHP DIURNO. AF. 03/2016	CHOR - CUSTOS HORÁRIOS DE MÁQUINAS E EQUIPAMENTOS	CHP	1,0000000	15,46	15,46	
Composição Auxiliar	93277 SINAPI	GUINCHO ELÉTRICO DE COLUNA, CAPACIDADE 400 KG, COM MOTO FREIO, MOTOR TRIFÁSICO DE 1,25 CV - DEPRECIACÃO. AF. 03/2016	CHOR - CUSTOS HORÁRIOS DE MÁQUINAS E EQUIPAMENTOS	H	1,0000000	0,30	0,30	
Composição Auxiliar	93278 SINAPI	GUINCHO ELÉTRICO DE COLUNA, CAPACIDADE 400 KG, COM MOTO FREIO, MOTOR TRIFÁSICO DE 1,25 CV - JUROS. AF. 03/2016	CHOR - CUSTOS HORÁRIOS DE MÁQUINAS E EQUIPAMENTOS	H	1,0000000	0,03	0,03	
Composição Auxiliar	93279 SINAPI	GUINCHO ELÉTRICO DE COLUNA, CAPACIDADE 400 KG, COM MOTO FREIO, MOTOR TRIFÁSICO DE 1,25 CV - MANUTENÇÃO. AF. 03/2016	CHOR - CUSTOS HORÁRIOS DE MÁQUINAS E EQUIPAMENTOS	H	1,0000000	0,28	0,28	
Composição Auxiliar	93280 SINAPI	GUINCHO ELÉTRICO DE COLUNA, CAPACIDADE 400 KG, COM MOTO FREIO, MOTOR TRIFÁSICO DE 1,25 CV - MATERIAIS NA OPERAÇÃO. AF. 03/2016	CHOR - CUSTOS HORÁRIOS DE MÁQUINAS E EQUIPAMENTOS	H	1,0000000	0,57	0,57	
Composição Auxiliar	88295 SINAPI	OPERADOR DE GUINCHO COM ENCARGOS COMPLEMENTARES	SEDI - SERVIÇOS DIVERSOS	H	1,0000000	14,28	14,28	
			MO sem LS =>	6,52	LS =>	5,59	MO com LS =>	12,11
			Valor do BDI =>	3,86			Valor com BDI =>	19,32

Composição	Código Banco	Descrição	Tipo	Und	Quant.	Valor Unit	Total	
	93277 SINAPI	GUINCHO ELÉTRICO DE COLUNA, CAPACIDADE 400 KG, COM MOTO FREIO, MOTOR TRIFÁSICO DE 1,25 CV - DEPRECIACÃO. AF. 03/2016	CHOR - CUSTOS HORÁRIOS DE MÁQUINAS E EQUIPAMENTOS	H	1,0000000	0,30	0,30	
Insumo	00036487 SINAPI	GUINCHO ELÉTRICO DE COLUNA, CAPACIDADE 400 KG, COM MOTO FREIO, MOTOR TRIFÁSICO DE 1,25 CV	Equipamento	UN	0,0000640	4.797,40	0,30	
			MO sem LS =>	0,00	LS =>	0,00	MO com LS =>	0,00
			Valor do BDI =>	0,07			Valor com BDI =>	0,37

Composições Analíticas com Preço Unitário
 LOTE 02: CONCLUSÃO DE CRECHES PROINFANCIA NO MUNICÍPIO DE CODÓ/MA - SÃO FRANCISCO

Bancos
 SINAPI - 02/2022 - Maranhão
 ORSE - 01/2022 - Sergipe
 SEINFRA - 027 - Ceará

B.D.I.
 25,0%

Encargos Sociais
 Desonerado:
 Horista: 85,68%
 Mensalista: 49,33%

Composições Analíticas com Preço Unitário

Composição	Código Banco	Descrição	Tipo	Und	Quant.	Valor Unit	Total	
Composição	93278 SINAPI	GUINCHO ELÉTRICO DE COLUNA, CAPACIDADE 400 KG, COM MOTO FREIO, MOTOR TRIFÁSICO DE 1,25 CV - JUROS, AF. 03/2016	CHOR - CUSTOS HORÁRIOS DE MÁQUINAS E EQUIPAMENTOS	H	1,0000000	0,03	0,03	
Insumo	00036487 SINAPI	GUINCHO ELETRICO DE COLUNA, CAPACIDADE 400 KG, COM MOTO FREIO, MOTOR TRIFASico DE 1,25 CV	Equipamento	UN	0,0000076	4.797,40	0,03	
				MO sem LS =>	0,00	LS =>	0,00 MO com LS =>	0,00
				Valor do BDI =>	0,00	Valor com BDI =>	0,03	

Composição	Código Banco	Descrição	Tipo	Und	Quant.	Valor Unit	Total	
Composição	93279 SINAPI	GUINCHO ELÉTRICO DE COLUNA, CAPACIDADE 400 KG, COM MOTO FREIO, MOTOR TRIFÁSICO DE 1,25 CV - MANUTENÇÃO, AF. 03/2016	CHOR - CUSTOS HORÁRIOS DE MÁQUINAS E EQUIPAMENTOS	H	1,0000000	0,28	0,28	
Insumo	00036487 SINAPI	GUINCHO ELETRICO DE COLUNA, CAPACIDADE 400 KG, COM MOTO FREIO, MOTOR TRIFASico DE 1,25 CV	Equipamento	UN	0,0000600	4.797,40	0,28	
				MO sem LS =>	0,00	LS =>	0,00 MO com LS =>	0,00
				Valor do BDI =>	0,07	Valor com BDI =>	0,35	

Composição	Código Banco	Descrição	Tipo	Und	Quant.	Valor Unit	Total	
Composição	93280 SINAPI	GUINCHO ELÉTRICO DE COLUNA, CAPACIDADE 400 KG, COM MOTO FREIO, MOTOR TRIFÁSICO DE 1,25 CV - MATERIAIS NA OPERAÇÃO, AF. 03/2016	CHOR - CUSTOS HORÁRIOS DE MÁQUINAS E EQUIPAMENTOS	H	1,0000000	0,57	0,57	
Insumo	00002705 SINAPI	ENERGIA ELETRICA ATE 2000 KWH INDUSTRIAL, SEM DEMANDA	Material	KWH	0,7800000	0,74	0,57	
				MO sem LS =>	0,00	LS =>	0,00 MO com LS =>	0,00
				Valor do BDI =>	0,14	Valor com BDI =>	0,71	

Composição	Código Banco	Descrição	Tipo	Und	Quant.	Valor Unit	Total	
Composição	88441 SINAPI	JARDINEIRO COM ENCARGOS COMPLEMENTARES	SEDI - SERVIÇOS DIVERSOS	H	1,0000000	13,29	13,29	
Composição Auxiliar	95390 SINAPI	CURSO DE CAPACITAÇÃO PARA JARDINEIRO (ENCARGOS COMPLEMENTARES) - HORISTA	SEDI - SERVIÇOS DIVERSOS	H	1,0000000	0,04	0,04	
Insumo	00037370 SINAPI	ALIMENTAÇÃO - HORISTA (COLETADO CAIXA)	Outros	H	1,0000000	0,01	0,01	
Insumo	00043489 SINAPI	EPI - FAMILIA PEDREIRO - HORISTA (ENCARGOS COMPLEMENTARES - COLETADO CAIXA)	Equipamento	H	1,0000000	1,09	1,09	
Insumo	00037372 SINAPI	EXAMES - HORISTA (COLETADO CAIXA)	Outros	H	1,0000000	0,81	0,81	
Insumo	00043465 SINAPI	FERRAMENTAS - FAMILIA PEDREIRO - HORISTA (ENCARGOS COMPLEMENTARES - COLETADO CAIXA)	Equipamento	H	1,0000000	0,74	0,74	
Insumo	00044503 SINAPI	JARDINEIRO (HORISTA)	Mão de Obra	H	1,0000000	10,02	10,02	
Insumo	00037373 SINAPI	SEGURO - HORISTA (COLETADO CAIXA)	Taxas	H	1,0000000	0,01	0,01	
Insumo	00037371 SINAPI	TRANSPORTE - HORISTA (COLETADO CAIXA)	Serviços	H	1,0000000	0,57	0,57	
				MO sem LS =>	5,42	LS =>	4,64 MO com LS =>	10,06
				Valor do BDI =>	3,32	Valor com BDI =>	16,61	

Composição	Código Banco	Descrição	Tipo	Und	Quant.	Valor Unit	Total	
Composição	88274 SINAPI	MARMORISTA/GRANITEIRO COM ENCARGOS COMPLEMENTARES	SEDI - SERVIÇOS DIVERSOS	H	1,0000000	17,36	17,36	
Composição Auxiliar	95341 SINAPI	CURSO DE CAPACITAÇÃO PARA MARMORISTA/GRANITEIRO (ENCARGOS COMPLEMENTARES) - HORISTA	SEDI - SERVIÇOS DIVERSOS	H	1,0000000	0,16	0,16	
Insumo	00037370 SINAPI	ALIMENTAÇÃO - HORISTA (COLETADO CAIXA)	Outros	H	1,0000000	0,01	0,01	
Insumo	00043489 SINAPI	EPI - FAMILIA PEDREIRO - HORISTA (ENCARGOS COMPLEMENTARES - COLETADO CAIXA)	Equipamento	H	1,0000000	1,09	1,09	
Insumo	00037372 SINAPI	EXAMES - HORISTA (COLETADO CAIXA)	Outros	H	1,0000000	0,01	0,01	
Insumo	00043465 SINAPI	FERRAMENTAS - FAMILIA PEDREIRO - HORISTA (ENCARGOS COMPLEMENTARES - COLETADO CAIXA)	Equipamento	H	1,0000000	0,74	0,74	
Insumo	0004755 SINAPI	MARMORISTA / GRANITEIRO (HORISTA)	Mão de Obra	H	1,0000000	13,97	13,97	
Insumo	00037373 SINAPI	SEGURO - HORISTA (COLETADO CAIXA)	Taxas	H	1,0000000	0,01	0,01	
Insumo	00037371 SINAPI	TRANSPORTE - HORISTA (COLETADO CAIXA)	Serviços	H	1,0000000	0,57	0,57	
				MO sem LS =>	7,61	LS =>	6,52 MO com LS =>	14,13
				Valor do BDI =>	4,34	Valor com BDI =>	21,70	

Composição	Código Banco	Descrição	Tipo	Und	Quant.	Valor Unit	Total	
Composição	88392 SINAPI	MISTURADOR DE ARGAMASSA, EIXO HORIZONTAL, CAPACIDADE DE MISTURA 300 KG, MOTOR ELÉTRICO POTÊNCIA 5 CV - CHI DIURNO, AF. 06/2014	CHOR - CUSTOS HORÁRIOS DE MÁQUINAS E EQUIPAMENTOS	CHI	1,0000000	0,86	0,86	
Composição Auxiliar	88387 SINAPI	MISTURADOR DE ARGAMASSA, EIXO HORIZONTAL, CAPACIDADE DE MISTURA 300 KG, MOTOR ELÉTRICO POTÊNCIA 5 CV - DEPRECIAÇÃO, AF. 06/2014	CHOR - CUSTOS HORÁRIOS DE MÁQUINAS E EQUIPAMENTOS	H	1,0000000	0,77	0,77	
Composição Auxiliar	88389 SINAPI	MISTURADOR DE ARGAMASSA, EIXO HORIZONTAL, CAPACIDADE DE MISTURA 300 KG, MOTOR ELÉTRICO POTÊNCIA 5 CV - JUROS, AF. 06/2014	CHOR - CUSTOS HORÁRIOS DE MÁQUINAS E EQUIPAMENTOS	H	1,0000000	0,09	0,09	
				MO sem LS =>	0,00	LS =>	0,00 MO com LS =>	0,00
				Valor do BDI =>	0,21	Valor com BDI =>	1,07	

Composição	Código Banco	Descrição	Tipo	Und	Quant.	Valor Unit	Total
Composição	88386 SINAPI	MISTURADOR DE ARGAMASSA, EIXO HORIZONTAL, CAPACIDADE DE MISTURA 300 KG, MOTOR ELÉTRICO POTÊNCIA 5 CV - CHP DIURNO, AF. 06/2014	CHOR - CUSTOS HORÁRIOS DE MÁQUINAS E EQUIPAMENTOS	CHP	1,0000000	4,01	4,01
Composição Auxiliar	88387 SINAPI	MISTURADOR DE ARGAMASSA, EIXO HORIZONTAL, CAPACIDADE DE MISTURA 300 KG, MOTOR ELÉTRICO POTÊNCIA 5 CV - DEPRECIAÇÃO, AF. 06/2014	CHOR - CUSTOS HORÁRIOS DE MÁQUINAS E EQUIPAMENTOS	H	1,0000000	0,77	0,77
Composição Auxiliar	88391 SINAPI	MISTURADOR DE ARGAMASSA, EIXO HORIZONTAL, CAPACIDADE DE MISTURA 300 KG, MOTOR ELÉTRICO POTÊNCIA 5 CV - MATERIAIS NA OPERAÇÃO, AF. 06/2014	CHOR - CUSTOS HORÁRIOS DE MÁQUINAS E EQUIPAMENTOS	H	1,0000000	2,31	2,31
Composição Auxiliar	88390 SINAPI	MISTURADOR DE ARGAMASSA, EIXO HORIZONTAL, CAPACIDADE DE MISTURA 300 KG, MOTOR ELÉTRICO POTÊNCIA 5 CV - MANUTENÇÃO, AF. 06/2014	CHOR - CUSTOS HORÁRIOS DE MÁQUINAS E EQUIPAMENTOS	H	1,0000000	0,84	0,84

Composições Analíticas com Preço Unitário

LOTE 02: CONCLUSÃO DE CRECHES PROINFANCIA NO MUNICÍPIO DE CODÓ/MA - SÃO FRANCISCO

Bancos

SINAPI - 02/2022 - Maranhão
ORSE - 01/2022 - Sergipe
SEINFRA - 027 - Ceará

B.D.I.

25,0%

Encargos Sociais

Desonerado:
Horista: 85,68%
Mensalista: 49,33%

Composições Analíticas com Preço Unitário									
Composição Auxiliar	88389	SINAPI	MISTURADOR DE ARGAMASSA, EIXO HORIZONTAL, CAPACIDADE DE MISTURA 300 KG. MOTOR ELÉTRICO POTÊNCIA 5 CV - JUROS. AF_06/2014	CHOR - CUSTOS HORÁRIOS DE MÁQUINAS E EQUIPAMENTOS	H	1,0000000	0,09	0,09	
				MO sem LS =>	0,00	LS =>	0,00	MO com LS =>	0,00
				Valor do BDI =>	1,00			Valor com BDI =>	5,01

Composição	Código	Banco	Descrição	Tipo	Und	Quant.	Valor Unit.	Total	
	88387	SINAPI	MISTURADOR DE ARGAMASSA, EIXO HORIZONTAL, CAPACIDADE DE MISTURA 300 KG. MOTOR ELÉTRICO POTÊNCIA 5 CV - DEPRECIÇÃO. AF_06/2014	CHOR - CUSTOS HORÁRIOS DE MÁQUINAS E EQUIPAMENTOS	H	1,0000000	0,77	0,77	
Insumo	00037544	SINAPI	MISTURADOR DE ARGAMASSA, EIXO HORIZONTAL, CAPACIDADE DE MISTURA 300 KG. MOTOR ELÉTRICO TRIFÁSICO 220/380 V, POTENCIA 5 CV	Equipamento	UN	0,0000640	12,057,05	0,77	
				MO sem LS =>	0,00	LS =>	0,00	MO com LS =>	0,00
				Valor do BDI =>	0,19			Valor com BDI =>	0,96

Composição	Código	Banco	Descrição	Tipo	Und	Quant.	Valor Unit.	Total	
	88389	SINAPI	MISTURADOR DE ARGAMASSA, EIXO HORIZONTAL, CAPACIDADE DE MISTURA 300 KG. MOTOR ELÉTRICO POTÊNCIA 5 CV - JUROS. AF_06/2014	CHOR - CUSTOS HORÁRIOS DE MÁQUINAS E EQUIPAMENTOS	H	1,0000000	0,09	0,09	
Insumo	00037544	SINAPI	MISTURADOR DE ARGAMASSA, EIXO HORIZONTAL, CAPACIDADE DE MISTURA 300 KG. MOTOR ELÉTRICO TRIFÁSICO 220/380 V, POTENCIA 5 CV	Equipamento	UN	0,0000076	12,057,05	0,09	
				MO sem LS =>	0,00	LS =>	0,00	MO com LS =>	0,00
				Valor do BDI =>	0,02			Valor com BDI =>	0,11

Composição	Código	Banco	Descrição	Tipo	Und	Quant.	Valor Unit.	Total	
	88390	SINAPI	MISTURADOR DE ARGAMASSA, EIXO HORIZONTAL, CAPACIDADE DE MISTURA 300 KG. MOTOR ELÉTRICO POTÊNCIA 5 CV - MANUTENÇÃO. AF_06/2014	CHOR - CUSTOS HORÁRIOS DE MÁQUINAS E EQUIPAMENTOS	H	1,0000000	0,84	0,84	
Insumo	00037544	SINAPI	MISTURADOR DE ARGAMASSA, EIXO HORIZONTAL, CAPACIDADE DE MISTURA 300 KG. MOTOR ELÉTRICO TRIFÁSICO 220/380 V, POTENCIA 5 CV	Equipamento	UN	0,00000700	12,057,05	0,84	
				MO sem LS =>	0,00	LS =>	0,00	MO com LS =>	0,00
				Valor do BDI =>	0,21			Valor com BDI =>	1,05

Composição	Código	Banco	Descrição	Tipo	Und	Quant.	Valor Unit.	Total	
	88391	SINAPI	MISTURADOR DE ARGAMASSA, EIXO HORIZONTAL, CAPACIDADE DE MISTURA 300 KG. MOTOR ELÉTRICO POTÊNCIA 5 CV - MATERIAIS NA OPERAÇÃO. AF_06/2014	CHOR - CUSTOS HORÁRIOS DE MÁQUINAS E EQUIPAMENTOS	H	1,0000000	2,31	2,31	
Insumo	00002705	SINAPI	ENERGIA ELÉTRICA ATE 2000 KWH INDUSTRIAL, SEM DEMANDA	Material	KWH	3,1300000	0,74	2,31	
				MO sem LS =>	0,00	LS =>	0,00	MO com LS =>	0,00
				Valor do BDI =>	0,57			Valor com BDI =>	2,88

Composição	Código	Banco	Descrição	Tipo	Und	Quant.	Valor Unit.	Total	
	88278	SINAPI	MONTADOR DE ESTRUTURA METÁLICA COM ENCARGOS COMPLEMENTARES	SEDI - SERVIÇOS DIVERSOS	H	1,0000000	15,71	15,71	
Composição Auxiliar	95344	SINAPI	CURSO DE CAPACITAÇÃO PARA MONTADOR DE ESTRUTURA METÁLICA (ENCARGOS COMPLEMENTARES) - HORISTA	SEDI - SERVIÇOS DIVERSOS	H	1,0000000	0,12	0,12	
Insumo	00037370	SINAPI	ALIMENTAÇÃO - HORISTA (COLETADO CAIXA)	Outros	H	1,0000000	0,01	0,01	
Insumo	00043488	SINAPI	EPI - FAMÍLIA OPERADOR ESCAVADEIRA - HORISTA (ENCARGOS COMPLEMENTARES - COLETADO CAIXA)	Equipamento	H	1,0000000	0,76	0,76	
Insumo	00043464	SINAPI	FERRAMENTAS - FAMÍLIA OPERADOR ESCAVADEIRA - HORISTA (ENCARGOS COMPLEMENTARES - COLETADO CAIXA)	Equipamento	H	1,0000000	0,01	0,01	
Insumo	00037372	SINAPI	EXAMES - HORISTA (COLETADO CAIXA)	Outros	H	1,0000000	0,81	0,81	
Insumo	00044497	SINAPI	MONTADOR DE ESTRUTURAS METÁLICAS HORISTA	Mão de Obra	H	1,0000000	13,42	13,42	
Insumo	00037373	SINAPI	SEGURO - HORISTA (COLETADO CAIXA)	Taxas	H	1,0000000	0,01	0,01	
Insumo	00037371	SINAPI	TRANSPORTE - HORISTA (COLETADO CAIXA)	Serviços	H	1,0000000	0,57	0,57	
				MO sem LS =>	7,29	LS =>	6,25	MO com LS =>	13,54
				Valor do BDI =>	3,92			Valor com BDI =>	19,63

Composição	Código	Banco	Descrição	Tipo	Und	Quant.	Valor Unit.	Total	
	92423	SINAPI	MONTAGEM E DESMONTAGEM DE FÔRMA DE PILARES RETANGULARES E ESTRUTURAS SIMILARES, PÉ-DIREITO SIMPLES, EM CHAPA DE MADEIRA COMPENSADA RESINADA, 6 UTILIZAÇÕES. AF_09/2020	FUES - FUNDAÇÕES E ESTRUTURAS	m²	1,0000000	53,15	53,15	
Composição Auxiliar	92263	SINAPI	FABRICAÇÃO DE FÔRMA PARA PILARES E ESTRUTURAS SIMILARES, EM CHAPA DE MADEIRA COMPENSADA RESINADA, E = 17 MM. AF_09/2020	FUES - FUNDAÇÕES E ESTRUTURAS	m²	0,1880000	162,60	30,56	
Composição Auxiliar	88239	SINAPI	AJUDANTE DE CARPINTEIRO COM ENCARGOS COMPLEMENTARES	SEDI - SERVIÇOS DIVERSOS	H	0,1380000	13,61	1,87	
Composição Auxiliar	88262	SINAPI	CARPINTEIRO DE FORMAS COM ENCARGOS COMPLEMENTARES	SEDI - SERVIÇOS DIVERSOS	H	0,7520000	17,21	12,94	
Insumo	00002692	SINAPI	DESMOLDANTE PROTETOR PARA FORMAS DE MADEIRA, DE BASE OLEOSA EMULSIONADA EM ÁGUA	Material	L	0,0100000	8,19	0,08	
Insumo	00040271	SINAPI	LOCALIZAÇÃO DE APRUMADOR METÁLICO DE PILAR, COM ALTURA E ÂNGULO REGULÁVEIS, EXTENSÃO DE 1,50" A 2,80" M	Equipamento	MES	0,1960000	6,50	1,27	
Insumo	00040287	SINAPI	LOCALIZAÇÃO DE BARRA DE ANCORAGEM DE 0,80 A 1,20 M DE EXTENSÃO, COM ROSCA DE 5/8", INCLUINDO PORÇA E FLANGE	Equipamento	MES	0,7850000	2,50	1,96	
Insumo	00040275	SINAPI	LOCALIZAÇÃO DE VIGA SANDUICHE METÁLICA VAZADA PARA TRAVAMENTO DE PILARES, ALTURA DE 8" CM, LARGURA DE 16" CM E EXTENSÃO DE 2 M	Equipamento	MES	0,3930000	10,00	3,93	
Insumo	00040304	SINAPI	PREÇO DE AÇO POLIDO COM CABECA DUPLA 17 X 27 (2 1/2 X 11)	Material	KG	0,0190000	28,88	0,54	
				MO sem LS =>	8,88	LS =>	7,60	MO com LS =>	16,46
				Valor do BDI =>	13,28			Valor com BDI =>	66,43

Composições Analíticas com Preço Unitário
LOTE 02: CONCLUSÃO DE CRECHES PROINFANCIA NO MUNICÍPIO DE CODÓ/MA - SÃO FRANCISCO

Bancos
SINAPI - 02/2022 - Maranhão
ORSE - 01/2022 - Sergipe
SEINFRA - 027 - Ceará

B.D.I.
25,0%

Encargos Sociais
Desonerado:
Horista: 85,68%
Mensalista: 49,33%

Composições Analíticas com Preço Unitário

	Código Banco	Descrição	Tipo	Und	Quant.	Valor Unit	Total	
Composição	88282 SINAPI	MOTORISTA DE CAMINHÃO COM ENCARGOS COMPLEMENTARES	SEDI - SERVIÇOS DIVERSOS	H	1,0000000	17,19	17,19	
Composição Auxiliar	95347 SINAPI	CURSO DE CAPACITAÇÃO PARA MOTORISTA DE CAMINHÃO (ENCARGOS COMPLEMENTARES) - HORISTA	SEDI - SERVIÇOS DIVERSOS	H	1,0000000	0,06	0,06	
Insumo	00037370 SINAPI	ALIMENTACAO - HORISTA (COLETADO CAIXA)	Outros	H	1,0000000	0,01	0,01	
Insumo	00043488 SINAPI	EPI - FAMILIA OPERADOR ESCAVADEIRA - HORISTA (ENCARGOS COMPLEMENTARES - COLETADO CAIXA)	Equipamento	H	1,0000000	0,76	0,76	
Insumo	00037372 SINAPI	EXAMES - HORISTA (COLETADO CAIXA)	Outros	H	1,0000000	0,81	0,81	
Insumo	00043464 SINAPI	FERRAMENTAS - FAMILIA OPERADOR ESCAVADEIRA - HORISTA (ENCARGOS COMPLEMENTARES - COLETADO CAIXA)	Equipamento	H	1,0000000	0,01	0,01	
Insumo	00004093 SINAPI	MOTORISTA DE CAMINHÃO	Mão de Obra	H	1,0000000	14,96	14,96	
Insumo	00037373 SINAPI	SEGURO - HORISTA (COLETADO CAIXA)	Taxas	H	1,0000000	0,01	0,01	
Insumo	00037371 SINAPI	TRANSPORTE - HORISTA (COLETADO CAIXA)	Serviços	H	1,0000000	0,57	0,57	
			MO sem LS =>	8,09	LS =>	6,93	MO com LS =>	15,02
			Valor do BDI =>	4,29			Valor com BDI =>	21,48

	Código Banco	Descrição	Tipo	Und	Quant.	Valor Unit	Total	
Composição	95133 SINAPI	MÁQUINA DEMARCADORA DE FAIXA DE TRÁFEGO À FRIO, AUTOPROPELIDA, POTÊNCIA 38 HP - CHP DIURNO. AF 07/2016	CHOR - CUSTOS HORÁRIOS DE MÁQUINAS E EQUIPAMENTOS	CHP	1,0000000	125,26	125,26	
Composição Auxiliar	95131 SINAPI	MÁQUINA DEMARCADORA DE FAIXA DE TRÁFEGO À FRIO, AUTOPROPELIDA, POTÊNCIA 38 HP - MANUTENÇÃO. AF 07/2016	CHOR - CUSTOS HORÁRIOS DE MÁQUINAS E EQUIPAMENTOS	H	1,0000000	46,43	46,43	
Composição Auxiliar	95129 SINAPI	MÁQUINA DEMARCADORA DE FAIXA DE TRÁFEGO À FRIO, AUTOPROPELIDA, POTÊNCIA 38 HP - DEPRECIACÃO. AF 07/2016	CHOR - CUSTOS HORÁRIOS DE MÁQUINAS E EQUIPAMENTOS	H	1,0000000	24,73	24,73	
Composição Auxiliar	95132 SINAPI	MÁQUINA DEMARCADORA DE FAIXA DE TRÁFEGO À FRIO, AUTOPROPELIDA, POTÊNCIA 38 HP - MATERIAIS NA OPERAÇÃO. AF 07/2016	CHOR - CUSTOS HORÁRIOS DE MÁQUINAS E EQUIPAMENTOS	H	1,0000000	30,02	30,02	
Composição	95130 SINAPI	MÁQUINA DEMARCADORA DE FAIXA DE TRÁFEGO À FRIO, AUTOPROPELIDA, POTÊNCIA 38 HP - JUROS. AF 07/2016	CHOR - CUSTOS HORÁRIOS DE MÁQUINAS E EQUIPAMENTOS	H	1,0000000	5,20	5,20	
Composição Auxiliar	88293 SINAPI	OPERADOR DE DEMARCADORA DE FAIXAS COM ENCARGOS COMPLEMENTARES	SEDI - SERVIÇOS DIVERSOS	H	1,0000000	18,88	18,88	
			MO sem LS =>	9,00	LS =>	7,71	MO com LS =>	16,71
			Valor do BDI =>	31,31			Valor com BDI =>	156,57

	Código Banco	Descrição	Tipo	Und	Quant.	Valor Unit	Total	
Composição	95129 SINAPI	MÁQUINA DEMARCADORA DE FAIXA DE TRÁFEGO À FRIO, AUTOPROPELIDA, POTÊNCIA 38 HP - DEPRECIACÃO. AF 07/2016	CHOR - CUSTOS HORÁRIOS DE MÁQUINAS E EQUIPAMENTOS	H	1,0000000	24,73	24,73	
Insumo	00040637 SINAPI	MÁQUINA DEMARCADORA DE FAIXA DE TRÁFEGO À FRIO, AUTOPROPELIDA, MOTOR DIESEL 38 HP	Equipamento	UN	0,0000342	723.336,37	24,73	
			MO sem LS =>	0,00	LS =>	0,00	MO com LS =>	0,00
			Valor do BDI =>	6,18			Valor com BDI =>	30,91

	Código Banco	Descrição	Tipo	Und	Quant.	Valor Unit	Total	
Composição	95130 SINAPI	MÁQUINA DEMARCADORA DE FAIXA DE TRÁFEGO À FRIO, AUTOPROPELIDA, POTÊNCIA 38 HP - JUROS. AF 07/2016	CHOR - CUSTOS HORÁRIOS DE MÁQUINAS E EQUIPAMENTOS	H	1,0000000	5,20	5,20	
Insumo	00040637 SINAPI	MÁQUINA DEMARCADORA DE FAIXA DE TRÁFEGO À FRIO, AUTOPROPELIDA, MOTOR DIESEL 38 HP	Equipamento	UN	0,0000072	723.336,37	5,20	
			MO sem LS =>	0,00	LS =>	0,00	MO com LS =>	0,00
			Valor do BDI =>	1,30			Valor com BDI =>	6,50

	Código Banco	Descrição	Tipo	Und	Quant.	Valor Unit	Total	
Composição	95131 SINAPI	MÁQUINA DEMARCADORA DE FAIXA DE TRÁFEGO À FRIO, AUTOPROPELIDA, POTÊNCIA 38 HP - MANUTENÇÃO. AF 07/2016	CHOR - CUSTOS HORÁRIOS DE MÁQUINAS E EQUIPAMENTOS	H	1,0000000	46,43	46,43	
Insumo	00040637 SINAPI	MÁQUINA DEMARCADORA DE FAIXA DE TRÁFEGO À FRIO, AUTOPROPELIDA, MOTOR DIESEL 38 HP	Equipamento	UN	0,0000642	723.336,37	46,43	
			MO sem LS =>	0,00	LS =>	0,00	MO com LS =>	0,00
			Valor do BDI =>	11,60			Valor com BDI =>	58,03

	Código Banco	Descrição	Tipo	Und	Quant.	Valor Unit	Total	
Composição	95132 SINAPI	MÁQUINA DEMARCADORA DE FAIXA DE TRÁFEGO À FRIO, AUTOPROPELIDA, POTÊNCIA 38 HP - MATERIAIS NA OPERAÇÃO. AF 07/2016	CHOR - CUSTOS HORÁRIOS DE MÁQUINAS E EQUIPAMENTOS	H	1,0000000	30,02	30,02	
Insumo	00004221 SINAPI	OLEO DIESEL COMBUSTIVEL COMUM	Material	L	5,3900000	5,57	30,02	
			MO sem LS =>	0,00	LS =>	0,00	MO com LS =>	0,00
			Valor do BDI =>	7,50			Valor com BDI =>	37,52

	Código Banco	Descrição	Tipo	Und	Quant.	Valor Unit	Total	
Composição	88377 SINAPI	OPERADOR DE BETONEIRA ESTACIONÁRIA/MISTURADOR COM ENCARGOS COMPLEMENTARES	SEDI - SERVIÇOS DIVERSOS	H	1,0000000	15,26	15,26	
Composição Auxiliar	95389 SINAPI	CURSO DE CAPACITAÇÃO PARA OPERADOR DE BETONEIRA ESTACIONÁRIA/MISTURADOR (ENCARGOS COMPLEMENTARES) - HORISTA	SEDI - SERVIÇOS DIVERSOS	H	1,0000000	0,08	0,08	
Insumo	00037370 SINAPI	ALIMENTACAO - HORISTA (COLETADO CAIXA)	Outros	H	1,0000000	0,01	0,01	
Insumo	00043488 SINAPI	EPI - FAMILIA OPERADOR ESCAVADEIRA - HORISTA (ENCARGOS COMPLEMENTARES - COLETADO CAIXA)	Equipamento	H	1,0000000	0,76	0,76	
Insumo	00037372 SINAPI	EXAMES - HORISTA (COLETADO CAIXA)	Outros	H	1,0000000	0,81	0,81	
Insumo	00043464 SINAPI	FERRAMENTAS - FAMILIA OPERADOR ESCAVADEIRA - HORISTA (ENCARGOS COMPLEMENTARES - COLETADO CAIXA)	Equipamento	H	1,0000000	0,01	0,01	
Insumo	00037666 SINAPI	OPERADOR DE BETONEIRA ESTACIONÁRIA / MISTURADOR	Mão de Obra	H	1,0000000	13,01	13,01	
Insumo	00037373 SINAPI	SEGURO - HORISTA (COLETADO CAIXA)	Taxas	H	1,0000000	0,01	0,01	
Insumo	00037371 SINAPI	TRANSPORTE - HORISTA (COLETADO CAIXA)	Serviços	H	1,0000000	0,57	0,57	
			MO sem LS =>	7,05	LS =>	6,04	MO com LS =>	13,09
			Valor do BDI =>	3,81			Valor com BDI =>	19,07

Composições Analíticas com Preço Unitário
LOTE 02: CONCLUSÃO DE CRECHES PROINFANCIA NO MUNICÍPIO DE CODÓ/MA - SÃO FRANCISCO

Bancos
SINAPI - 02/2022 - Maranhão
ORSE - 01/2022 - Sergipe
SEINFRA - 027 - Ceará

B.D.I.
25,0%

Encargos Sociais
Desonerado:
Horista: 85,68%
Mensalista: 49,33%

Composições Analíticas com Preço Unitário

	Código Banco	Descrição	Tipo	Und	Quant.	Valor Unit	Total	
Composição	88293 SINAPI	OPERADOR DE DEMARCADORA DE FAIXAS COM ENCARGOS COMPLEMENTARES	SEDI - SERVIÇOS DIVERSOS	H	1,0000000	18,88	18,88	
Composição Auxiliar	95356 SINAPI	CURSO DE CAPACITAÇÃO PARA OPERADOR DE DEMARCADORA DE FAIXAS (ENCARGOS COMPLEMENTARES) - HORISTA	SEDI - SERVIÇOS DIVERSOS	H	1,0000000	0,11	0,11	
Insumo	00037370 SINAPI	ALIMENTAÇÃO - HORISTA (COLETADO CAIXA)	Outros	H	1,0000000	0,01	0,01	
Insumo	00043488 SINAPI	EPI - FAMÍLIA OPERADOR ESCAVADEIRA - HORISTA (ENCARGOS COMPLEMENTARES - COLETADO CAIXA)	Equipamento	H	1,0000000	0,76	0,76	
Insumo	00043464 SINAPI	FERRAMENTAS - FAMÍLIA OPERADOR ESCAVADEIRA - HORISTA (ENCARGOS COMPLEMENTARES - COLETADO CAIXA)	Equipamento	H	1,0000000	0,01	0,01	
Insumo	00037372 SINAPI	EXAMES - HORISTA (COLETADO CAIXA)	Outros	H	1,0000000	0,81	0,81	
Insumo	00044501 SINAPI	OPERADOR DE DEMARCADORA DE FAIXAS DE TRAFEGO HORISTA	Mão de Obra	H	1,0000000	16,60	16,60	
Insumo	00037373 SINAPI	SEGURO - HORISTA (COLETADO CAIXA)	Taxas	H	1,0000000	0,01	0,01	
Insumo	00037371 SINAPI	TRANSPORTE - HORISTA (COLETADO CAIXA)	Serviços	H	1,0000000	0,57	0,57	
			MO sem LS =>	9,00	LS =>	7,71	MO com LS =>	16,71
			Valor do BDI =>	4,72			Valor com BDI =>	23,60

	Código Banco	Descrição	Tipo	Und	Quant.	Valor Unit	Total	
Composição	88294 SINAPI	OPERADOR DE ESCAVADEIRA COM ENCARGOS COMPLEMENTARES	SEDI - SERVIÇOS DIVERSOS	H	1,0000000	20,54	20,54	
Composição Auxiliar	95357 SINAPI	CURSO DE CAPACITAÇÃO PARA OPERADOR DE ESCAVADEIRA (ENCARGOS COMPLEMENTARES) - HORISTA	SEDI - SERVIÇOS DIVERSOS	H	1,0000000	0,17	0,17	
Insumo	00037370 SINAPI	ALIMENTAÇÃO - HORISTA (COLETADO CAIXA)	Outros	H	1,0000000	0,01	0,01	
Insumo	00043488 SINAPI	EPI - FAMÍLIA OPERADOR ESCAVADEIRA - HORISTA (ENCARGOS COMPLEMENTARES - COLETADO CAIXA)	Equipamento	H	1,0000000	0,76	0,76	
Insumo	00043464 SINAPI	FERRAMENTAS - FAMÍLIA OPERADOR ESCAVADEIRA - HORISTA (ENCARGOS COMPLEMENTARES - COLETADO CAIXA)	Equipamento	H	1,0000000	0,01	0,01	
Insumo	00037372 SINAPI	EXAMES - HORISTA (COLETADO CAIXA)	Outros	H	1,0000000	0,81	0,81	
Insumo	0004234 SINAPI	OPERADOR DE ESCAVADEIRA	Mão de Obra	H	1,0000000	18,20	18,20	
Insumo	00037373 SINAPI	SEGURO - HORISTA (COLETADO CAIXA)	Taxas	H	1,0000000	0,01	0,01	
Insumo	00037371 SINAPI	TRANSPORTE - HORISTA (COLETADO CAIXA)	Serviços	H	1,0000000	0,57	0,57	
			MO sem LS =>	9,89	LS =>	8,48	MO com LS =>	18,37
			Valor do BDI =>	5,13			Valor com BDI =>	25,67

	Código Banco	Descrição	Tipo	Und	Quant.	Valor Unit	Total	
Composição	88295 SINAPI	OPERADOR DE GUINCHO COM ENCARGOS COMPLEMENTARES	SEDI - SERVIÇOS DIVERSOS	H	1,0000000	14,28	14,28	
Composição Auxiliar	95358 SINAPI	CURSO DE CAPACITAÇÃO PARA OPERADOR DE GUINCHO (ENCARGOS COMPLEMENTARES) - HORISTA	SEDI - SERVIÇOS DIVERSOS	H	1,0000000	0,15	0,15	
Insumo	00037370 SINAPI	ALIMENTAÇÃO - HORISTA (COLETADO CAIXA)	Outros	H	1,0000000	0,01	0,01	
Insumo	00043488 SINAPI	EPI - FAMÍLIA OPERADOR ESCAVADEIRA - HORISTA (ENCARGOS COMPLEMENTARES - COLETADO CAIXA)	Equipamento	H	1,0000000	0,76	0,76	
Insumo	00043464 SINAPI	FERRAMENTAS - FAMÍLIA OPERADOR ESCAVADEIRA - HORISTA (ENCARGOS COMPLEMENTARES - COLETADO CAIXA)	Equipamento	H	1,0000000	0,01	0,01	
Insumo	00037372 SINAPI	EXAMES - HORISTA (COLETADO CAIXA)	Outros	H	1,0000000	0,81	0,81	
Insumo	00004253 SINAPI	OPERADOR DE GUINCHO OU GUINCHERO	Mão de Obra	H	1,0000000	11,96	11,96	
Insumo	00037373 SINAPI	SEGURO - HORISTA (COLETADO CAIXA)	Taxas	H	1,0000000	0,01	0,01	
Insumo	00037371 SINAPI	TRANSPORTE - HORISTA (COLETADO CAIXA)	Serviços	H	1,0000000	0,57	0,57	
			MO sem LS =>	6,52	LS =>	5,59	MO com LS =>	12,11
			Valor do BDI =>	3,57			Valor com BDI =>	17,85

	Código Banco	Descrição	Tipo	Und	Quant.	Valor Unit	Total	
Composição	88297 SINAPI	OPERADOR DE MÁQUINAS E EQUIPAMENTOS COM ENCARGOS COMPLEMENTARES	SEDI - SERVIÇOS DIVERSOS	H	1,0000000	15,62	15,62	
Composição Auxiliar	95360 SINAPI	CURSO DE CAPACITAÇÃO PARA OPERADOR DE MÁQUINAS E EQUIPAMENTOS (ENCARGOS COMPLEMENTARES) - HORISTA	SEDI - SERVIÇOS DIVERSOS	H	1,0000000	0,12	0,12	
Insumo	00037370 SINAPI	ALIMENTAÇÃO - HORISTA (COLETADO CAIXA)	Outros	H	1,0000000	0,01	0,01	
Insumo	00043488 SINAPI	EPI - FAMÍLIA OPERADOR ESCAVADEIRA - HORISTA (ENCARGOS COMPLEMENTARES - COLETADO CAIXA)	Equipamento	H	1,0000000	0,76	0,76	
Insumo	00037372 SINAPI	EXAMES - HORISTA (COLETADO CAIXA)	Outros	H	1,0000000	0,81	0,81	
Insumo	00043464 SINAPI	FERRAMENTAS - FAMÍLIA OPERADOR ESCAVADEIRA - HORISTA (ENCARGOS COMPLEMENTARES - COLETADO CAIXA)	Equipamento	H	1,0000000	0,01	0,01	
Insumo	00004230 SINAPI	OPERADOR DE MÁQUINAS E TRATORES DIVERSOS (TERRAPLANAGEM)	Mão de Obra	H	1,0000000	13,33	13,33	
Insumo	00037373 SINAPI	SEGURO - HORISTA (COLETADO CAIXA)	Taxas	H	1,0000000	0,01	0,01	
Insumo	00037371 SINAPI	TRANSPORTE - HORISTA (COLETADO CAIXA)	Serviços	H	1,0000000	0,57	0,57	
			MO sem LS =>	7,24	LS =>	6,21	MO com LS =>	13,45
			Valor do BDI =>	3,90			Valor com BDI =>	19,52

	Código Banco	Descrição	Tipo	Und	Quant.	Valor Unit	Total	
Composição	88309 SINAPI	PEDREIRO COM ENCARGOS COMPLEMENTARES	SEDI - SERVIÇOS DIVERSOS	H	1,0000000	17,44	17,44	
Composição Auxiliar	95371 SINAPI	CURSO DE CAPACITAÇÃO PARA PEDREIRO (ENCARGOS COMPLEMENTARES) - HORISTA	SEDI - SERVIÇOS DIVERSOS	H	1,0000000	0,24	0,24	
Insumo	00037370 SINAPI	ALIMENTAÇÃO - HORISTA (COLETADO CAIXA)	Outros	H	1,0000000	0,01	0,01	
Insumo	00043489 SINAPI	EPI - FAMÍLIA PEDREIRO - HORISTA (ENCARGOS COMPLEMENTARES - COLETADO CAIXA)	Equipamento	H	1,0000000	1,09	1,09	
Insumo	00037372 SINAPI	EXAMES - HORISTA (COLETADO CAIXA)	Outros	H	1,0000000	0,81	0,81	
Insumo	00043465 SINAPI	FERRAMENTAS - FAMÍLIA PEDREIRO - HORISTA (ENCARGOS COMPLEMENTARES - COLETADO CAIXA)	Equipamento	H	1,0000000	0,74	0,74	
Insumo	00004750 SINAPI	PEDREIRO (HORISTA)	Mão de Obra	H	1,0000000	13,97	13,97	
Insumo	00037373 SINAPI	SEGURO - HORISTA (COLETADO CAIXA)	Taxas	H	1,0000000	0,01	0,01	
Insumo	00037371 SINAPI	TRANSPORTE - HORISTA (COLETADO CAIXA)	Serviços	H	1,0000000	0,57	0,57	
			MO sem LS =>	7,85	LS =>	6,56	MO com LS =>	14,21
			Valor do BDI =>	4,36			Valor com BDI =>	21,80

Código Banco	Descrição	Tipo	Und	Quant.	Valor Unit	Total
--------------	-----------	------	-----	--------	------------	-------

Composições Analíticas com Preço Unitário
LOTE 02: CONCLUSÃO DE CRECHES PROINFANCIA NO MUNICÍPIO DE CODÓ/MA - SÃO FRANCISCO

Bancos
SINAPI - 02/2022 - Maranhão
ORSE - 01/2022 - Sergipe
SEINFRA - 027 - Ceará

B.D.I.
25,0%

Encargos Sociais
Desonerado:
Horista: 85,68%
Mensalista: 49,33%

Composições Analíticas com Preço Unitário

Composição	Código	Banco	Descrição	Tipo	Und	Quant.	Valor Unit	Total			
Composição	88310	SINAPI	PINTOR COM ENCARGOS COMPLEMENTARES	SEDI - SERVIÇOS DIVERSOS	H	1,0000000	18,51	18,51			
Composição	95372	SINAPI	CURSO DE CAPACITAÇÃO PARA PINTOR (ENCARGOS COMPLEMENTARES) - HORISTA	SEDI - SERVIÇOS DIVERSOS	H	1,0000000	0,16	0,16			
Auxiliar	00037370	SINAPI	ALIMENTAÇÃO - HORISTA (COLETADO CAIXA)	Outros	H	1,0000000	0,01	0,01			
Insumo	00043490	SINAPI	EPI - FAMILIA PINTOR - HORISTA (ENCARGOS COMPLEMENTARES - COLETADO CAIXA)	Equipamento	H	1,0000000	1,50	1,50			
Insumo	00037372	SINAPI	EXAMES - HORISTA (COLETADO CAIXA)	Outros	H	1,0000000	0,81	0,81			
Insumo	00043466	SINAPI	FERRAMENTAS - FAMILIA PINTOR - HORISTA (ENCARGOS COMPLEMENTARES - COLETADO CAIXA)	Equipamento	H	1,0000000	1,48	1,48			
Insumo	00004783	SINAPI	PINTOR (HORISTA)	Mão de Obra	H	1,0000000	13,97	13,97			
Insumo	00037373	SINAPI	SEGURO - HORISTA (COLETADO CAIXA)	Taxas	H	1,0000000	0,01	0,01			
Insumo	00037371	SINAPI	TRANSPORTE - HORISTA (COLETADO CAIXA)	Serviços	H	1,0000000	0,57	0,57			
						MO sem LS =>	7,61	LS =>	6,52	MO com LS =>	14,13
						Valor do BDI =>	4,62			Valor com BDI =>	23,13

Composição	Código	Banco	Descrição	Tipo	Und	Quant.	Valor Unit	Total			
Composição	91277	SINAPI	PLACA VIBRATÓRIA REVERSÍVEL COM MOTOR 4 TEMPOS A GASOLINA, FORÇA CENTRÍFUGA DE 25 KN (2500 KGF), POTÊNCIA 5,5 CV - CHP DIURNO. AF. 08/2015	CHOR - CUSTOS HORÁRIOS DE MÁQUINAS E EQUIPAMENTOS	CHP	1,0000000	10,56	10,56			
Composição	91274	SINAPI	PLACA VIBRATÓRIA REVERSÍVEL COM MOTOR 4 TEMPOS A GASOLINA, FORÇA CENTRÍFUGA DE 25 KN (2500 KGF), POTÊNCIA 5,5 CV - JUROS. AF. 08/2015	CHOR - CUSTOS HORÁRIOS DE MÁQUINAS E EQUIPAMENTOS	H	1,0000000	0,06	0,06			
Composição	91275	SINAPI	PLACA VIBRATÓRIA REVERSÍVEL COM MOTOR 4 TEMPOS A GASOLINA, FORÇA CENTRÍFUGA DE 25 KN (2500 KGF), POTÊNCIA 5,5 CV - MANUTENÇÃO. AF. 08/2015	CHOR - CUSTOS HORÁRIOS DE MÁQUINAS E EQUIPAMENTOS	H	1,0000000	0,62	0,62			
Composição	91276	SINAPI	PLACA VIBRATÓRIA REVERSÍVEL COM MOTOR 4 TEMPOS A GASOLINA, FORÇA CENTRÍFUGA DE 25 KN (2500 KGF), POTÊNCIA 5,5 CV - MATERIAIS NA OPERAÇÃO. AF. 08/2015	CHOR - CUSTOS HORÁRIOS DE MÁQUINAS E EQUIPAMENTOS	H	1,0000000	9,38	9,38			
Composição	91273	SINAPI	PLACA VIBRATÓRIA REVERSÍVEL COM MOTOR 4 TEMPOS A GASOLINA, FORÇA CENTRÍFUGA DE 25 KN (2500 KGF), POTÊNCIA 5,5 CV - DEPRECIACÃO. AF. 08/2015	CHOR - CUSTOS HORÁRIOS DE MÁQUINAS E EQUIPAMENTOS	H	1,0000000	0,50	0,50			
						MO sem LS =>	0,00	LS =>	0,00	MO com LS =>	0,00
						Valor do BDI =>	2,84			Valor com BDI =>	13,20

Composição	Código	Banco	Descrição	Tipo	Und	Quant.	Valor Unit	Total			
Composição	91273	SINAPI	PLACA VIBRATÓRIA REVERSÍVEL COM MOTOR 4 TEMPOS A GASOLINA, FORÇA CENTRÍFUGA DE 25 KN (2500 KGF), POTÊNCIA 5,5 CV - DEPRECIACÃO. AF. 08/2015	CHOR - CUSTOS HORÁRIOS DE MÁQUINAS E EQUIPAMENTOS	H	1,0000000	0,50	0,50			
Insumo	00001442	SINAPI	COMPACTADOR DE SOLO TIPO PLACA VIBRATORIA REVERSIVEL, A GASOLINA, 4 TEMPOS, PESO DE 125 A 150 KG, FORCA CENTRIFUGA DE 2500 A 2800 KGF, LARG. TRABALHO DE 400 A 450 MM, FREQ VIBRACAO DE 4300 A 4500 RPM, VELOC. TRABALHO DE 15 A 20 M/MIN, POT. DE 5,5 A 6,0 HP	Equipamento	UN	0,0000533	9.443,45	0,50			
						MO sem LS =>	0,00	LS =>	0,00	MO com LS =>	0,00
						Valor do BDI =>	0,12			Valor com BDI =>	0,62

Composição	Código	Banco	Descrição	Tipo	Und	Quant.	Valor Unit	Total			
Composição	91274	SINAPI	PLACA VIBRATÓRIA REVERSÍVEL COM MOTOR 4 TEMPOS A GASOLINA, FORÇA CENTRÍFUGA DE 25 KN (2500 KGF), POTÊNCIA 5,5 CV - JUROS. AF. 08/2015	CHOR - CUSTOS HORÁRIOS DE MÁQUINAS E EQUIPAMENTOS	H	1,0000000	0,06	0,06			
Insumo	00001442	SINAPI	COMPACTADOR DE SOLO TIPO PLACA VIBRATORIA REVERSIVEL, A GASOLINA, 4 TEMPOS, PESO DE 125 A 150 KG, FORCA CENTRIFUGA DE 2500 A 2800 KGF, LARG. TRABALHO DE 400 A 450 MM, FREQ VIBRACAO DE 4300 A 4500 RPM, VELOC. TRABALHO DE 15 A 20 M/MIN, POT. DE 5,5 A 6,0 HP	Equipamento	UN	0,0000074	9.443,45	0,06			
						MO sem LS =>	0,00	LS =>	0,00	MO com LS =>	0,00
						Valor do BDI =>	0,01			Valor com BDI =>	0,07

Composição	Código	Banco	Descrição	Tipo	Und	Quant.	Valor Unit	Total			
Composição	91275	SINAPI	PLACA VIBRATÓRIA REVERSÍVEL COM MOTOR 4 TEMPOS A GASOLINA, FORÇA CENTRÍFUGA DE 25 KN (2500 KGF), POTÊNCIA 5,5 CV - MANUTENÇÃO. AF. 08/2015	CHOR - CUSTOS HORÁRIOS DE MÁQUINAS E EQUIPAMENTOS	H	1,0000000	0,62	0,62			
Insumo	00001442	SINAPI	COMPACTADOR DE SOLO TIPO PLACA VIBRATORIA REVERSIVEL, A GASOLINA, 4 TEMPOS, PESO DE 125 A 150 KG, FORCA CENTRIFUGA DE 2500 A 2800 KGF, LARG. TRABALHO DE 400 A 450 MM, FREQ VIBRACAO DE 4300 A 4500 RPM, VELOC. TRABALHO DE 15 A 20 M/MIN, POT. DE 5,5 A 6,0 HP	Equipamento	UN	0,0000667	9.443,45	0,62			
						MO sem LS =>	0,00	LS =>	0,00	MO com LS =>	0,00
						Valor do BDI =>	0,15			Valor com BDI =>	0,77

Composição	Código	Banco	Descrição	Tipo	Und	Quant.	Valor Unit	Total			
Composição	91276	SINAPI	PLACA VIBRATÓRIA REVERSÍVEL COM MOTOR 4 TEMPOS A GASOLINA, FORÇA CENTRÍFUGA DE 25 KN (2500 KGF), POTÊNCIA 5,5 CV - MATERIAIS NA OPERAÇÃO. AF. 08/2015	CHOR - CUSTOS HORÁRIOS DE MÁQUINAS E EQUIPAMENTOS	H	1,0000000	9,38	9,38			
Insumo	00004222	SINAPI	GASOLINA COMUM	Material	L	1,4400000	6,52	9,38			
						MO sem LS =>	0,00	LS =>	0,00	MO com LS =>	0,00
						Valor do BDI =>	2,34			Valor com BDI =>	11,72

Composição	Código	Banco	Descrição	Tipo	Und	Quant.	Valor Unit	Total
Composição	88313	SINAPI	POCEIRO COM ENCARGOS COMPLEMENTARES	SEDI - SERVIÇOS DIVERSOS	H	1,0000000	10,82	10,82
Composição	95375	SINAPI	CURSO DE CAPACITAÇÃO PARA POCEIRO (ENCARGOS COMPLEMENTARES) - HORISTA	SEDI - SERVIÇOS DIVERSOS	H	1,0000000	0,14	0,14
Auxiliar	00037370	SINAPI	ALIMENTAÇÃO - HORISTA (COLETADO CAIXA)	Outros	H	1,0000000	0,01	0,01
Insumo	00043488	SINAPI	EPI - FAMILIA OPERADOR ESCAVADEIRA - HORISTA (ENCARGOS COMPLEMENTARES - COLETADO CAIXA)	Equipamento	H	1,0000000	0,76	0,76

Composições Analíticas com Preço Unitário
LOTE 02: CONCLUSÃO DE CRECHES PROINFANCIA NO MUNICÍPIO DE CODÓ/MA - SÃO FRANCISCO

Bancos
SINAPI - 02/2022 - Maranhão
ORSE - 01/2022 - Sergipe
SEINFRA - 027 - Ceará

B.D.I.
25,0%

Encargos Sociais
Desonerado:
Horista: 85,68%
Mensalista: 49,33%

Composições Analíticas com Preço Unitário

Insumo	00037372 SINAPI	EXAMES - HORISTA (COLETADO CAIXA)	Outros	H	1,0000000	0,81	0,81
Insumo	00043464 SINAPI	FERRAMENTAS - FAMILIA OPERADOR ESCAVADEIRA - HORISTA (ENCARGOS COMPLEMENTARES - COLETADO CAIXA)	Equipamento	H	1,0000000	0,01	0,01
Insumo	00004752 SINAPI	POCEIRO / ESCAVADOR DE VALAS E TUBULOES	Mão de Obra	H	1,0000000	8,51	8,51
Insumo	00037373 SINAPI	SEGURO - HORISTA (COLETADO CAIXA)	Taxas	H	1,0000000	0,01	0,01
Insumo	00037371 SINAPI	TRANSPORTE - HORISTA (COLETADO CAIXA)	Serviços	H	1,0000000	0,57	0,57
			MO sem LS =>	4,86	LS =>	3,99	MO com LS => 8,65
			Valor do BDI =>	2,70			Valor com BDI => 13,52

Composição	Código Banco	Descrição	Tipo	Und	Quant.	Valor Unit	Total
Composição	73964/006 SINAPI	REATERRO DE VALA COM COMPACTAÇÃO MANUAL	MOVT - MOVIMENTO DE TERRA	m³	1,0000000	40,65	40,65
Composição Auxiliar	88316 SINAPI	SERVENTE COM ENCARGOS COMPLEMENTARES	SEDI - SERVIÇOS DIVERSOS	H	3,0000000	13,55	40,65
			MO sem LS =>	16,87	LS =>	14,45	MO com LS => 31,32
			Valor do BDI =>	10,16			Valor com BDI => 50,81

Composição	Código Banco	Descrição	Tipo	Und	Quant.	Valor Unit	Total
Composição	91693 SINAPI	SERRA CIRCULAR DE BANCADA COM MOTOR ELÉTRICO POTÊNCIA DE 5HP, COM COIFA PARA DISCO 10" - CHI DIURNO, AF 08/2015	CHOR - CUSTOS HORÁRIOS DE MÁQUINAS E EQUIPAMENTOS	CHI	1,0000000	15,70	15,70
Composição Auxiliar	91688 SINAPI	SERRA CIRCULAR DE BANCADA COM MOTOR ELÉTRICO POTÊNCIA DE 5HP, COM COIFA PARA DISCO 10" - DEPRECIACÃO, AF 08/2015	CHOR - CUSTOS HORÁRIOS DE MÁQUINAS E EQUIPAMENTOS	H	1,0000000	0,08	0,08
Composição Auxiliar	91689 SINAPI	SERRA CIRCULAR DE BANCADA COM MOTOR ELÉTRICO POTÊNCIA DE 5HP, COM COIFA PARA DISCO 10" - JUROS, AF 08/2015	CHOR - CUSTOS HORÁRIOS DE MÁQUINAS E EQUIPAMENTOS	H	1,0000000	0,00	0,00
Composição Auxiliar	88297 SINAPI	OPERADOR DE MÁQUINAS E EQUIPAMENTOS COM ENCARGOS COMPLEMENTARES	SEDI - SERVIÇOS DIVERSOS	H	1,0000000	15,62	15,62
			MO sem LS =>	7,24	LS =>	6,21	MO com LS => 13,45
			Valor do BDI =>	3,92			Valor com BDI => 19,62

Composição	Código Banco	Descrição	Tipo	Und	Quant.	Valor Unit	Total
Composição	91692 SINAPI	SERRA CIRCULAR DE BANCADA COM MOTOR ELÉTRICO POTÊNCIA DE 5HP, COM COIFA PARA DISCO 10" - CHP DIURNO, AF 08/2015	CHOR - CUSTOS HORÁRIOS DE MÁQUINAS E EQUIPAMENTOS	CHP	1,0000000	16,75	16,75
Composição Auxiliar	91688 SINAPI	SERRA CIRCULAR DE BANCADA COM MOTOR ELÉTRICO POTÊNCIA DE 5HP, COM COIFA PARA DISCO 10" - DEPRECIACÃO, AF 08/2015	CHOR - CUSTOS HORÁRIOS DE MÁQUINAS E EQUIPAMENTOS	H	1,0000000	0,08	0,08
Composição Auxiliar	91650 SINAPI	SERRA CIRCULAR DE BANCADA COM MOTOR ELÉTRICO POTÊNCIA DE 5HP, COM COIFA PARA DISCO 10" - MANUTENÇÃO, AF 08/2015	CHOR - CUSTOS HORÁRIOS DE MÁQUINAS E EQUIPAMENTOS	H	1,0000000	0,05	0,05
Composição Auxiliar	91689 SINAPI	SERRA CIRCULAR DE BANCADA COM MOTOR ELÉTRICO POTÊNCIA DE 5HP, COM COIFA PARA DISCO 10" - JUROS, AF 08/2015	CHOR - CUSTOS HORÁRIOS DE MÁQUINAS E EQUIPAMENTOS	H	1,0000000	0,00	0,00
Composição Auxiliar	91691 SINAPI	SERRA CIRCULAR DE BANCADA COM MOTOR ELÉTRICO POTÊNCIA DE 5HP, COM COIFA PARA DISCO 10" - JUROS, AF 08/2015	CHOR - CUSTOS HORÁRIOS DE MÁQUINAS E EQUIPAMENTOS	H	1,0000000	1,00	1,00
Composição Auxiliar	88297 SINAPI	OPERADOR DE MÁQUINAS E EQUIPAMENTOS COM ENCARGOS COMPLEMENTARES	SEDI - SERVIÇOS DIVERSOS	H	1,0000000	15,62	15,62
			MO com LS =>	7,24	LS =>	6,21	MO com LS => 13,45
			Valor do BDI =>	4,18			Valor com BDI => 20,93

Composição	Código Banco	Descrição	Tipo	Und	Quant.	Valor Unit	Total
Composição	91688 SINAPI	SERRA CIRCULAR DE BANCADA COM MOTOR ELÉTRICO POTÊNCIA DE 5HP, COM COIFA PARA DISCO 10" - DEPRECIACÃO, AF 08/2015	CHOR - CUSTOS HORÁRIOS DE MÁQUINAS E EQUIPAMENTOS	H	1,0000000	0,08	0,08
Insumo	00014618 SINAPI	SERRA CIRCULAR DE BANCADA COM MOTOR ELÉTRICO, POTENCIA DE *1600* W, PARA DISCO DE DIAMETRO DE 10" (250 MM)	Material	UN	0,0000720	1.169,17	0,08
			MO sem LS =>	0,00	LS =>	0,00	MO com LS => 0,00
			Valor do BDI =>	0,02			Valor com BDI => 0,10

Composição	Código Banco	Descrição	Tipo	Und	Quant.	Valor Unit	Total
Composição	91689 SINAPI	SERRA CIRCULAR DE BANCADA COM MOTOR ELÉTRICO POTÊNCIA DE 5HP, COM COIFA PARA DISCO 10" - JUROS, AF 08/2015	CHOR - CUSTOS HORÁRIOS DE MÁQUINAS E EQUIPAMENTOS	H	1,0000000	0,00	0,00
Insumo	00014618 SINAPI	SERRA CIRCULAR DE BANCADA COM MOTOR ELÉTRICO, POTENCIA DE *1600* W, PARA DISCO DE DIAMETRO DE 10" (250 MM)	Material	UN	0,0000075	1.169,17	0,00
			MO sem LS =>	0,00	LS =>	0,00	MO com LS => 0,00
			Valor do BDI =>	0,00			Valor com BDI => 0,00

Composição	Código Banco	Descrição	Tipo	Und	Quant.	Valor Unit	Total
Composição	91690 SINAPI	SERRA CIRCULAR DE BANCADA COM MOTOR ELÉTRICO POTÊNCIA DE 5HP, COM COIFA PARA DISCO 10" - MANUTENÇÃO, AF 08/2015	CHOR - CUSTOS HORÁRIOS DE MÁQUINAS E EQUIPAMENTOS	H	1,0000000	0,05	0,05
Insumo	00014618 SINAPI	SERRA CIRCULAR DE BANCADA COM MOTOR ELÉTRICO, POTENCIA DE *1600* W, PARA DISCO DE DIAMETRO DE 10" (250 MM)	Material	UN	0,0000500	1.169,17	0,05
			MO sem LS =>	0,00	LS =>	0,00	MO com LS => 0,00
			Valor do BDI =>	0,01			Valor com BDI => 0,06

Composição	Código Banco	Descrição	Tipo	Und	Quant.	Valor Unit	Total
Composição	91691 SINAPI	SERRA CIRCULAR DE BANCADA COM MOTOR ELÉTRICO POTÊNCIA DE 5HP, COM COIFA PARA DISCO 10" - MATERIAIS NA OPERAÇÃO, AF 08/2015	CHOR - CUSTOS HORÁRIOS DE MÁQUINAS E EQUIPAMENTOS	H	1,0000000	1,00	1,00
Insumo	00002705 SINAPI	ENERGIA ELÉTRICA ATE 2000 KWH INDUSTRIAL, SEM DEMANDA	Material	KWH	1,3600000	0,74	1,00
			MO sem LS =>	0,00	LS =>	0,00	MO com LS => 0,00
			Valor do BDI =>	0,25			Valor com BDI => 1,25

Composição	Código Banco	Descrição	Tipo	Und	Quant.	Valor Unit	Total
Composição	88315 SINAPI	SERRALHEIRO COM ENCARGOS COMPLEMENTARES	SEDI - SERVIÇOS DIVERSOS	H	1,0000000	17,33	17,33
Composição	95377 SINAPI	CURSO DE CAPACITAÇÃO PARA SERRALHEIRO (ENCARGOS COMPLEMENTARES) - HORISTA	SEDI - SERVIÇOS DIVERSOS	H	1,0000000	0,13	0,13
Insumo	00037370 SINAPI	ALIMENTAÇÃO - HORISTA (COLETADO CAIXA)	Outros	H	1,0000000	0,01	0,01

Composições Analíticas com Preço Unitário
 LOTE 02: CONCLUSÃO DE CRECHES PROINFANCIA NO MUNICÍPIO DE CODÓ/MA - SÃO FRANCISCO

Bancos
 SINAPI - 02/2022 - Maranhão
 ORSE - 01/2022 - Sergipe
 SEINFRA - 027 - Ceará

B.D.I.
 25,0%

Encargos Sociais
 Desonerado:
 Horista: 85,68%
 Mensalista: 49,33%

Composições Analíticas com Preço Unitário

Insumo	Código	Banco	Descrição	Tipo	Und	Quant.	Valor Unit	Total	
Insumo	00043489	SINAPI	EPI - FAMILIA PEDREIRO - HORISTA (ENCARGOS COMPLEMENTARES - COLETADO CAIXA)	Equipamento	H	1,0000000	1,09	1,09	
Insumo	00037372	SINAPI	EXAMES - HORISTA (COLETADO CAIXA)	Outros	H	1,0000000	0,81	0,81	
Insumo	00043465	SINAPI	FERRAMENTAS - FAMILIA PEDREIRO - HORISTA (ENCARGOS COMPLEMENTARES - COLETADO CAIXA)	Equipamento	H	1,0000000	0,74	0,74	
Insumo	00037373	SINAPI	SEGURO - HORISTA (COLETADO CAIXA)	Taxas	H	1,0000000	0,01	0,01	
Insumo	00006110	SINAPI	SERRALHEIRO (HORISTA)	Mão de Obra	H	1,0000000	13,97	13,97	
Insumo	00037371	SINAPI	TRANSPORTE - HORISTA (COLETADO CAIXA)	Serviços	H	1,0000000	0,57	0,57	
			MO sem LS =>			7,59	LS =>	6,51 MO com LS =>	14,10
			Valor do BDI =>			4,33		Valor com BDI =>	21,66

Composição	Código	Banco	Descrição	Tipo	Und	Quant.	Valor Unit	Total	
Composição	88316	SINAPI	SERVEnte COM ENCARGOS COMPLEMENTARES	SEDI - SERVIÇOS DIVERSOS	H	1,0000000	13,55	13,55	
Auxiliar	95378	SINAPI	CURSO DE CAPACITAÇÃO PARA SERVENTE (ENCARGOS COMPLEMENTARES) - HORISTA	SEDI - SERVIÇOS DIVERSOS	H	1,0000000	0,17	0,17	
Auxiliar	00037370	SINAPI	ALIMENTAÇÃO - HORISTA (COLETADO CAIXA)	Outros	H	1,0000000	0,01	0,01	
Insumo	00043491	SINAPI	EPI - FAMILIA SERVENTE - HORISTA (ENCARGOS COMPLEMENTARES - COLETADO CAIXA)	Equipamento	H	1,0000000	1,15	1,15	
Insumo	00037372	SINAPI	EXAMES - HORISTA (COLETADO CAIXA)	Outros	H	1,0000000	0,81	0,81	
Insumo	00043467	SINAPI	FERRAMENTAS - FAMILIA SERVENTE - HORISTA (ENCARGOS COMPLEMENTARES - COLETADO CAIXA)	Equipamento	H	1,0000000	0,56	0,56	
Insumo	00037373	SINAPI	SEGURO - HORISTA (COLETADO CAIXA)	Taxas	H	1,0000000	0,01	0,01	
Insumo	00006111	SINAPI	SERVEnte DE OBRAS	Mão de Obra	H	1,0000000	10,27	10,27	
Insumo	00037371	SINAPI	TRANSPORTE - HORISTA (COLETADO CAIXA)	Serviços	H	1,0000000	0,57	0,57	
			MO sem LS =>			5,62	LS =>	4,82 MO com LS =>	10,44
			Valor do BDI =>			3,38		Valor com BDI =>	16,93

Composição	Código	Banco	Descrição	Tipo	Und	Quant.	Valor Unit	Total	
Composição	88883	SINAPI	SIFÃO DO TIPO FLEXÍVEL EM PVC 1 X 1 1/2 - FORNECIMENTO E INSTALAÇÃO. AF 01/2020	INHI - INSTALAÇÕES HIDROS SANITÁRIAS	UN	1,0000000	10,89	10,89	
Auxiliar	88267	SINAPI	ENCANADOR OU BOMBEIRO HIDRÁULICO COM ENCARGOS COMPLEMENTARES	SEDI - SERVIÇOS DIVERSOS	H	0,0845000	16,83	1,42	
Auxiliar	88316	SINAPI	SERVEnte COM ENCARGOS COMPLEMENTARES	SEDI - SERVIÇOS DIVERSOS	H	0,0266000	13,55	0,36	
Insumo	00003146	SINAPI	FITA VEDA ROSCA EM ROLOS DE 18 MM X 10 M (L X C)	Material	UN	0,0332000	3,60	0,11	
Insumo	00006148	SINAPI	SIFAO PLASTICO FLEXIVEL SAIDA VERTICAL PARA COLUNA LAVATORIO, 1 X 1 1/2 "	Material	UN	1,0000000	9,00	9,00	
			MO sem LS =>			0,79	LS =>	0,67 MO com LS =>	1,46
			Valor do BDI =>			2,72		Valor com BDI =>	13,61

Composição	Código	Banco	Descrição	Tipo	Und	Quant.	Valor Unit	Total	
Composição	88881	SINAPI	SIFÃO DO TIPO GARRAFA EM METAL CROMADO 1 X 1 1/2 - FORNECIMENTO E INSTALAÇÃO. AF 01/2020	INHI - INSTALAÇÕES HIDROS SANITÁRIAS	UN	1,0000000	228,19	228,19	
Auxiliar	88316	SINAPI	SERVEnte COM ENCARGOS COMPLEMENTARES	SEDI - SERVIÇOS DIVERSOS	H	0,0862000	13,55	1,16	
Auxiliar	88267	SINAPI	ENCANADOR OU BOMBEIRO HIDRÁULICO COM ENCARGOS COMPLEMENTARES	SEDI - SERVIÇOS DIVERSOS	H	0,2734000	16,83	4,60	
Insumo	00003146	SINAPI	FITA VEDA ROSCA EM ROLOS DE 18 MM X 10 M (L X C)	Material	UN	0,0332000	3,60	0,11	
Insumo	00006136	SINAPI	SIFAO EM METAL CROMADO PARA PIA OU LAVATORIO, 1 X 1 1/2 "	Material	UN	1,0000000	222,32	222,32	
			MO sem LS =>			2,56	LS =>	2,20 MO com LS =>	4,76
			Valor do BDI =>			57,04		Valor com BDI =>	285,23

Composição	Código	Banco	Descrição	Tipo	Und	Quant.	Valor Unit	Total	
Composição	8087	SINAPI	TAMPA EM CONCRETO ARMADO 60X60X5CM P/CX INSPECAO/FOSSA SEPTICA	INHI - INSTALAÇÕES HIDROS SANITÁRIAS	UN	1,0000000	34,05	34,05	
Auxiliar	88830	SINAPI	BETONEIRA CAPACIDADE NOMINAL DE 400 L, CAPACIDADE DE MISTURA 280 L, MOTOR ELÉTRICO TRIFÁSICO POTÊNCIA DE 2 CV, SEM CARREGADOR - CHP DIURNO. AF 10/2014	CHOR - CUSTOS HORÁRIOS DE MÁQUINAS E EQUIPAMENTOS	CHP	0,0140000	1,55	0,02	
Auxiliar	88245	SINAPI	ARMADOR COM ENCARGOS COMPLEMENTARES	SEDI - SERVIÇOS DIVERSOS	H	0,1000000	17,33	1,73	
Auxiliar	88316	SINAPI	SERVEnte COM ENCARGOS COMPLEMENTARES	SEDI - SERVIÇOS DIVERSOS	H	0,2000000	13,55	2,71	
Auxiliar	88262	SINAPI	CARPINTEIRO DE FORMAS COM ENCARGOS COMPLEMENTARES	SEDI - SERVIÇOS DIVERSOS	H	0,1000000	17,21	1,72	
Insumo	00043059	SINAPI	ACO CA-60, 4,2 MM, OU 5,0 MM, OU 6,0 MM, OU 7,0 MM, VERGALHAO	Material	KG	1,4400000	9,41	13,55	
Insumo	00043132	SINAPI	ARAME RECOZIDO 16 BWG. D = 1,65 MM (0,016 KG/M) OU 18 BWG. D = 1,25 MM (0,01 KG/M)	Material	KG	0,0290000	21,14	0,61	
Insumo	00000370	SINAPI	AREIA MEDIA - POSTO JAZIDA/FORNECEDOR (RETIRADO NA JAZIDA. SEM TRANSPORTE)	Material	m³	0,0160000	65,00	1,04	
Insumo	00001379	SINAPI	CIMENTO PORTLAND COMPOSTO CP II-32	Material	KG	5,5400000	0,60	3,32	
Insumo	00004718	SINAPI	PEDRA BRITADA N. 2 (19 A 38 MM) POSTO PEDREIRA/FORNECEDOR, SEM FRETE	Material	m³	0,0150000	70,02	1,05	
Insumo	00005069	SINAPI	PREGO DE ACO POLIDO COM CABECA 17 X 27 (2 1/2 X 1 1/2)	Material	KG	0,0800000	23,85	1,90	
Insumo	00004512	SINAPI	SARRAFO 2,5 X 5* CM EM PINUS, MISTA OU EQUIVALENTE DA REGIAO - BRUTA	Material	M	2,5000000	2,56	6,40	
			MO sem LS =>			2,64	LS =>	2,28 MO com LS =>	4,90
			Valor do BDI =>			8,51		Valor com BDI =>	42,56

Composição	Código	Banco	Descrição	Tipo	Und	Quant.	Valor Unit	Total
Composição	88872	SINAPI	TANQUE DE LOUÇA BRANCA COM COLUNA, 30L OU EQUIVALENTE - FORNECIMENTO E INSTALAÇÃO. AF 01/2020	INHI - INSTALAÇÕES HIDROS SANITÁRIAS	UN	1,0000000	532,80	532,80
Auxiliar	88316	SINAPI	SERVEnte COM ENCARGOS COMPLEMENTARES	SEDI - SERVIÇOS DIVERSOS	H	0,7111000	13,55	9,63
Auxiliar	88267	SINAPI	ENCANADOR OU BOMBEIRO HIDRÁULICO COM ENCARGOS COMPLEMENTARES	SEDI - SERVIÇOS DIVERSOS	H	1,7689000	16,83	29,77

Composições Analíticas com Preço Unitário
LOTE 02: CONCLUSÃO DE CRECHES PROINFANCIA NO MUNICÍPIO DE CODÓ/MA - SÃO FRANCISCO

Bancos
SINAPI - 02/2022 - Maranhão
ORSE - 01/2022 - Sergipe
SEINFRA - 027 - Ceará

B.D.I.
25,0%

Encargos Sociais
Desonerado:
Horista: 85,68%
Mensalista: 49,33%

Composições Analíticas com Preço Unitário

Insumo	Código	Banco	Descrição	Material	Und	Quant.	Valor Unit	Total	
Insumo	00004351	SINAPI	PARAFUSO NIQUELADO 3 1/2" COM ACABAMENTO CROMADO PARA FIXAR PEÇA SANITARIA, INCLUI PORCA CEGA, ARRUELA E BUCHA DE NYLON TAMANHO S-8	Material	UN	6,0000000	19,02	114,12	
Insumo	00037329	SINAPI	REJUNTE EPOXI, QUALQUER COR	Material	KG	0,0702000	92,75	6,51	
Insumo	00020271	SINAPI	TANQUE DE LOUCA BRANCA, COM COLUNA, *30" L	Material	UN	1,0000000	372,77	372,77	
				MO sem LS =>		17,49	14,99	MO com LS =>	32,48
				Valor do BDI =>		133,20		Valor com BDI =>	666,00

Composição	Código	Banco	Descrição	Tipo	Und	Quant.	Valor Unit	Total	
Composição	88323	SINAPI	TELHADISTA COM ENCARGOS COMPLEMENTARES	SEDI - SERVIÇOS DIVERSOS	H	1,0000000	17,02	17,02	
Composição	95385	SINAPI	CURSO DE CAPACITAÇÃO PARA TELHADISTA (ENCARGOS COMPLEMENTARES) - HORISTA	SEDI - SERVIÇOS DIVERSOS	H	1,0000000	0,12	0,12	
Auxiliar									
Insumo	00037370	SINAPI	ALIMENTACAO - HORISTA (COLETADO CAIXA)	Outros	H	1,0000000	0,01	0,01	
Insumo	00043483	SINAPI	EPI - FAMILIA CARPINTEIRO DE FORMAS - HORISTA (ENCARGOS COMPLEMENTARES - COLETADO CAIXA)	Equipamento	H	1,0000000	1,26	1,26	
Insumo	00037372	SINAPI	EXAMES - HORISTA (COLETADO CAIXA)	Outros	H	1,0000000	0,81	0,81	
Insumo	00043459	SINAPI	FERRAMENTAS - FAMILIA CARPINTEIRO DE FORMAS - HORISTA (ENCARGOS COMPLEMENTARES - COLETADO CAIXA)	Equipamento	H	1,0000000	0,45	0,45	
Insumo	00037373	SINAPI	SEGURO - HORISTA (COLETADO CAIXA)	Taxas	H	1,0000000	0,01	0,01	
Insumo	00037371	SINAPI	TRANSPORTE - HORISTA (COLETADO CAIXA)	Serviços	H	1,0000000	0,57	0,57	
Insumo	00012869	SINAPI	TELHADOR (HORISTA)	Mão de Obra	H	1,0000000	13,79	13,79	
				MO sem LS =>		7,49	6,42	MO com LS =>	13,91
				Valor do BDI =>		4,25		Valor com BDI =>	21,27

Composição	Código	Banco	Descrição	Tipo	Und	Quant.	Valor Unit	Total	
Composição	86914	SINAPI	TORNEIRA CROMADA 1/2"OU 3/4"PARA TANQUE, PADRÃO MÉDIO - FORNECIMENTO E INSTALAÇÃO. AF. 01/2020	INHÍ - INSTALAÇÕES HIDROSANITÁRIAS	UN	1,0000000	73,31	73,31	
Composição	88267	SINAPI	ENCANADOR OU BOMBEIRO HIDRÁULICO COM ENCARGOS COMPLEMENTARES	SEDI - SERVIÇOS DIVERSOS	H	0,1525000	16,83	2,56	
Auxiliar									
Composição	88316	SINAPI	SERVENTE COM ENCARGOS COMPLEMENTARES	SEDI - SERVIÇOS DIVERSOS	H	0,0481000	13,55	0,65	
Auxiliar									
Insumo	00003146	SINAPI	FITA VEDA ROSCA EM ROLOS DE 18 MM X 10 M (L X C)	Material	UN	0,0210000	3,60	0,07	
Insumo	00013417	SINAPI	TORNEIRA METALICA CROMADA CANO CURTO, SEM BICO, SEM AREJADOR, DE PAREDE, PARA TANQUE E USO GERAL. 1/2 " OU 3/4 " (REF 1143)	Material	UN	1,0000000	70,03	70,03	
				MO sem LS =>		1,43	1,23	MO com LS =>	2,66
				Valor do BDI =>		18,32		Valor com BDI =>	91,63

Composição	Código	Banco	Descrição	Tipo	Und	Quant.	Valor Unit	Total	
Composição	95469	SINAPI	VASO SANITARIO SIFONADO CONVENCIONAL COM LOUÇA BRANCA - FORNECIMENTO E INSTALAÇÃO. AF. 01/2020	INHÍ - INSTALAÇÕES HIDROSANITÁRIAS	UN	1,0000000	227,54	227,54	
Composição	88267	SINAPI	ENCANADOR OU BOMBEIRO HIDRÁULICO COM ENCARGOS COMPLEMENTARES	SEDI - SERVIÇOS DIVERSOS	H	0,4968000	16,83	8,36	
Auxiliar									
Composição	88316	SINAPI	SERVENTE COM ENCARGOS COMPLEMENTARES	SEDI - SERVIÇOS DIVERSOS	H	0,3495000	13,55	4,73	
Auxiliar									
Insumo	00006138	SINAPI	ANEL DE VEDAÇÃO. PVC FLEXÍVEL, 100 MM. PARA SAÍDA DE BACIA / VASO SANITARIO	Material	UN	1,0000000	12,06	12,06	
Insumo	00010420	SINAPI	BACIA SANITARIA (VASO) CONVENCIONAL, DE LOUÇA BRANCA, SIFAO APARENTE, SAÍDA VERTICAL (SEM ASSENTO)	Material	UN	1,0000000	142,90	142,90	
Insumo	00004384	SINAPI	PARAFUSO NIQUELADO COM ACABAMENTO CROMADO PARA FIXAR PEÇA SANITARIA, INCLUI PORCA CEGA, ARRUELA E BUCHA DE NYLON TAMANHO S-10	Material	UN	2,0000000	25,66	51,32	
Insumo	00037329	SINAPI	REJUNTE EPOXI, QUALQUER COR	Material	KG	0,0881000	92,75	8,17	
				MO sem LS =>		5,75	4,92	MO com LS =>	10,67
				Valor do BDI =>		56,88		Valor com BDI =>	284,42

Composição	Código	Banco	Descrição	Tipo	Und	Quant.	Valor Unit	Total	
Composição	88325	SINAPI	VIDRACEIRO COM ENCARGOS COMPLEMENTARES	SEDI - SERVIÇOS DIVERSOS	H	1,0000000	13,97	13,97	
Composição	95387	SINAPI	CURSO DE CAPACITAÇÃO PARA VIDRACEIRO (ENCARGOS COMPLEMENTARES) - HORISTA	SEDI - SERVIÇOS DIVERSOS	H	1,0000000	0,12	0,12	
Auxiliar									
Insumo	00037370	SINAPI	ALIMENTACAO - HORISTA (COLETADO CAIXA)	Outros	H	1,0000000	0,01	0,01	
Insumo	00043489	SINAPI	EPI - FAMILIA PEDREIRO - HORISTA (ENCARGOS COMPLEMENTARES - COLETADO CAIXA)	Equipamento	H	1,0000000	1,09	1,09	
Insumo	00037372	SINAPI	EXAMES - HORISTA (COLETADO CAIXA)	Outros	H	1,0000000	0,81	0,81	
Insumo	00043485	SINAPI	FERRAMENTAS - FAMILIA PEDREIRO - HORISTA (ENCARGOS COMPLEMENTARES - COLETADO CAIXA)	Equipamento	H	1,0000000	0,74	0,74	
Insumo	00037373	SINAPI	SEGURO - HORISTA (COLETADO CAIXA)	Taxas	H	1,0000000	0,01	0,01	
Insumo	00037371	SINAPI	TRANSPORTE - HORISTA (COLETADO CAIXA)	Serviços	H	1,0000000	0,57	0,57	
Insumo	00010489	SINAPI	VIDRACEIRO (HORISTA)	Mão de Obra	H	1,0000000	10,62	10,62	
				MO sem LS =>		5,78	4,96	MO com LS =>	10,74
				Valor do BDI =>		3,49		Valor com BDI =>	17,46

Composição	Código	Banco	Descrição	Tipo	Und	Quant.	Valor Unit	Total	
Composição	86877	SINAPI	VÁLVULA EM METAL CROMADO 1 1/2" X 1 1/2" PARA TANQUE OU LAVATÓRIO, COM OU SEM LADRÃO - FORNECIMENTO E INSTALAÇÃO. AF. 01/2020	INHÍ - INSTALAÇÕES HIDROSANITÁRIAS	UN	1,0000000	73,77	73,77	
Composição	88316	SINAPI	SERVENTE COM ENCARGOS COMPLEMENTARES	SEDI - SERVIÇOS DIVERSOS	H	0,0548000	13,55	0,74	
Auxiliar									
Composição	88267	SINAPI	ENCANADOR OU BOMBEIRO HIDRÁULICO COM ENCARGOS COMPLEMENTARES	SEDI - SERVIÇOS DIVERSOS	H	0,1740000	16,83	2,92	
Auxiliar									
Insumo	00003146	SINAPI	FITA VEDA ROSCA EM ROLOS DE 18 MM X 10 M (L X C)	Material	UN	0,0480000	3,60	0,17	
Insumo	00037588	SINAPI	VALVULA DE ESCOAMENTO PARA TANQUE, EM METAL CROMADO, 1.1/2", SEM LADRÃO, COM TAMPAO PLASTICO	Material	UN	1,0000000	69,94	69,94	
				MO sem LS =>		1,63	1,40	MO com LS =>	3,03
				Valor do BDI =>		18,44		Valor com BDI =>	92,21

Composições Analíticas com Preço Unitário
LOTE 02: CONCLUSÃO DE CRECHES PROINFANCIA NO MUNICÍPIO DE CODÓ/MA - SÃO FRANCISCO

Bancos
SINAPI - 02/2022 - Maranhão
ORSE - 01/2022 - Sergipe
SEINFRA - 027 - Ceará


B.D.I.
25,0%

Encargos Sociais
Desonerado:
Horista: 85,68%
Mensalista: 49,33%

Composições Analíticas com Preço Unitário

	Código Banco	Descrição	Tipo	Und	Quant.	Valor Unit	Total
Composição	86878 SINAPI	VÁLVULA EM METAL CROMADO TIPO AMERICANA 3.1/2" X 1.1/2" PARA PIA - FORNECIMENTO E INSTALAÇÃO AF 01/2020	INHI - INSTALAÇÕES HIDROS SANITÁRIAS	UN	1,0000000	79,75	79,75
Composição Auxiliar	88267 SINAPI	ENCANADOR OU BOMBEIRO HIDRÁULICO COM ENCARGOS COMPLEMENTARES	SEDI - SERVIÇOS DIVERSOS	H	0,1740000	16,83	2,92
Composição Auxiliar	88316 SINAPI	SERVEANTE COM ENCARGOS COMPLEMENTARES	SEDI - SERVIÇOS DIVERSOS	H	0,0548000	13,55	0,74
insumo	00003146 SINAPI	FITA VEDA ROSCA EM ROLOS DE 18 MM X 10 M (L X C)	Material	UN	0,0480000	3,60	0,17
insumo	00006157 SINAPI	VÁLVULA EM METAL CROMADO PARA PIA AMERICANA 3.1/2" X 1.1/2"	Material	UN	1,0000000	75,92	75,92
			MO sem LS =>	1,63	LS =>	1,40 MO com LS =>	3,03
			Valor do BDI =>	19,93		Valor com BDI =>	99,63

Total sem BDI 1.136.745,72
Total do BDI 284.041,66
Total Geral 1.420.787,38


Emanuel S. de Araújo Trindade
Eng. Civil
CREA-MA 111879081-4
Fiscal de Obras e Contratos da SENECTI
Proc. nº 18972022

Obra
LOTE 02: CONCLUSÃO DE CRECHES PROINFANCIA NO MUNICÍPIO DE
CODÓ/MA - SÃO FRANCISCO

Bancos
SINAPI - 02/2022 -
Maranhão
ORSE - 01/2022 - Sergipe
SEINFRA - 027 - Ceará

B.D.I.
25,0%

Encargos Sociais
Desonerado:
Horista: 85,68%
Mensalista: 49,33%

Cronograma Físico e Financeiro

Item	Descrição	Total Por Etapa	30 DIAS	60 DIAS	90 DIAS	120 DIAS	150 DIAS	180 DIAS
1	SERVIÇOS PRELIMINARES	100,00%	100,00%					
		6.391,40	6.391,40					
2	MOVIMENTO DE TERRAS PARA FUNDAÇÕES	100,00%	75,00%	25,00%				
		1.567,69	1.175,77	391,92				
3	FUNDAÇÕES	100,00%	75,00%	25,00%				
		15.267,07	11.450,30	3.816,77				
4	SUPERESTRUTURA	100,00%	50,00%	25,00%	25,00%			
		2.121,88	1.060,94	530,47	530,47			
5	SISTEMA DE VEDAÇÃO VERTICAL INTERNO E EXTERNO (PAREDES)	100,00%	50,00%	50,00%				
		26.996,59	13.498,30	13.498,30				
6	ESQUADRIAS	100,00%			25,00%	50,00%	15,00%	10,00%
		245.873,23			61.468,31	122.936,62	36.680,98	24.587,32
7	SISTEMAS DE COBERTURA	100,00%	50,00%	50,00%				
		18.731,88	9.365,94	9.365,94				
8	IMPERMEABILIZAÇÃO	100,00%	25,00%	50,00%	25,00%			
		2.721,63	680,41	1.360,82	680,41			
9	REVESTIMENTOS INTERNOS E EXTERNOS	100,00%			25,00%	25,00%	40,00%	10,00%
		189.171,76			47.292,94	47.292,94	75.668,70	18.917,18
10	SISTEMAS DE PISOS INTERNOS E EXTERNOS (PAVIMENTAÇÃO)	100,00%		20,00%		25,00%	20,00%	10,00%
		198.257,54		39.651,51	49.564,39	49.564,39	39.651,51	19.825,75
11	PINTURA	100,00%			25,00%	25,00%	25,00%	25,00%
		101.118,66			25.279,67	25.279,67	25.279,67	25.279,67
12	INSTALAÇÃO HIDRÁULICA	100,00%	50,00%	50,00%				
		10.392,89	5.196,45	5.196,45				
13	DRENAGEM DE ÁGUAS PLUVIAIS	100,00%	50,00%	50,00%				
		8.679,07	4.339,54	4.339,54				
14	INSTALAÇÕES SANITÁRIAS	100,00%	50,00%	50,00%				
		16.170,64	8.085,32	8.085,32				
15	LOUÇAS E METAIS	100,00%			25,00%	50,00%	15,00%	10,00%
		78.739,54			19.594,89	39.189,77	11.756,93	7.837,95
16	INSTALAÇÃO DE GÁS COMBUSTÍVEL	100,00%	50,00%	50,00%				
		5.739,17	2.869,59	2.869,59				
17	SISTEMA DE PROTEÇÃO CONTRA INCÊNDIO	100,00%		50,00%	50,00%			
		34.529,47		17.264,74	17.264,74			
18	INSTALAÇÕES ELÉTRICAS - 220V	100,00%	50,00%	35,00%	15,00%			
		265.939,40	132.969,70	93.078,79	39.890,91			
19	INSTALAÇÕES DE CLIMATIZAÇÃO	100,00%					25,00%	75,00%
		1.959,37					489,84	1.469,53
20	INSTALAÇÕES DE REDE ESTRUTURADA	100,00%					25,00%	75,00%
		4.662,98					50,00%	50,00%
21	SISTEMA DE EXAUSTÃO MECÂNICA	100,00%					2,431,49	2.431,49
		4.662,98					2.431,49	2.431,49
22	SISTEMA DE PROTEÇÃO CONTRA DESCARGAS ATMOSFÉRICAS (SPDA)	100,00%		50,00%	50,00%			
		100,00%						
23	SERVIÇOS COMPLEMENTARES	100,00%					75,00%	25,00%
		100,00%						
24	SERVIÇOS FINAIS	100,00%						100,00%
		3.186,58						3.186,58
Porcentagem			13,87%	15,47%	19,85%	20,01%	19,55%	11,26%
Custo			197.083,64	219.850,28	281.966,86	284.263,38	277.710,80	159.912,42
Porcentagem Acumulado			13,87%	29,35%	49,19%	69,2%	88,74%	100,0%
Custo Acumulado			197.083,63	416.933,92	698.900,78	983.164,15	1.260.874,95	1.420.787,38

EMA
Emanuelle S. de Araújo Trindade
Eng. Civil
CREA-MA 111875081-4
Fiscal de Obras e Contratos do SEMECTI
Poc. nº 007/2022

Obra
LOTE 02: CONCLUSÃO DE CRECHES PROINFANCIA NO MUNICÍPIO DE
CODÓ/MA - SÃO FRANCISCO

Bancos
SINAPI - 02/2022 - Maranhão
ORSE - 01/2022 - Sergipe
SEINFRA - 027 - Ceará

B.D.I.
25,0%

Encargos Sociais
Desonerado:
Horista: 85,68%
Mensalista: 49,33%

Curva ABC de Serviços

Código	Banco	Descrição	Tipo	Und	Quant.	Valor Unit	Total	Peso (%)	Peso Acumulado (%)
73809/001	SINAPI	Janela de Alumínio - JA-06, 210x50, completa conforme projeto de esquadrias - Maxim-ar - incluso vidro liso incolor, espessura 6mm	ESQV - ESQUADRIAS/FERRAGENS/VIDROS	m²	121,7	573,63	69.810,77	4,91	4,91
68050	SINAPI	PORTA DE CORRER EM ALUMÍNIO, COM DUAS FOLHAS PARA VIDRO, INCLUSO VIDRO LISO INCOLOR, FECHADURA E PUXADOR, SEM GUARNIÇÃO/ALIZAR/VISTA	ESQV - ESQUADRIAS/FERRAGENS/VIDROS	m²	118,44	495,50	58.687,02	4,13	9,04
00000094	Próprio	Forno em fibra mineral removível (1250x625x16mm) apoiado sobre perfil metálico "T" invertido 24mm	ACABAMENTOS PARA TETOS	m²	734,92	77,50	56.956,30	4,01	13,05
87272	SINAPI	REVESTIMENTO CERÂMICO PARA PAREDES INTERNAS COM PLACAS TIPO ESMALTADA EXTRA DE DIMENSÕES 33X45 CM APLICADAS EM AMBIENTES DE ÁREA MENOR QUE 5 M² NA ALTURA INTEIRA DAS PAREDES. AF_06/2014	REVE - REVESTIMENTO E TRATAMENTO DE SUPERFÍCIES	m²	629,61	86,38	54.385,71	3,83	16,88
72185	SINAPI	PISO VINILICO SEMIFLEXIVEL PADRAO LISO, ESPESSURA 2MM, FIXADO COM COLA	PISO - PISOS	m²	394,33	122,95	48.482,87	3,41	20,29
88489	SINAPI	APLICAÇÃO MANUAL DE PINTURA COM TINTA LÁTEX ACRILICA EM PAREDES DUAS DEMÃOIS. AF_06/2014	PINT - PINTURAS	m²	2.715,32	15,57	42.277,53	2,98	23,27
C4065	SEINFRA	GRANITO POLIDO E=2cm, CINZA, ARGAMASSA DE CIMENTO E AREIA 1.4, C/REJUNTAMENTO	PISOS INTERNOS	m²	108,41	381,97	41.409,36	2,91	26,18
87257	SINAPI	REVESTIMENTO CERÂMICO PARA PISO COM PLACAS TIPO ESMALTADA EXTRA DE DIMENSÕES 60X60 CM APLICADA EM AMBIENTES DE ÁREA MAIOR QUE 10 M2. AF_06/2014	PISO - PISOS	m²	347,46	113,57	39.461,03	2,78	28,96
C1207	SEINFRA	EMASSAMENTO DE PAREDES EXTERNAS 2 DEMÃOIS C/MASSA ACRILICA	PAREDES E FORROS	m²	2.028,45	18,82	38.175,42	2,69	31,65
C4294	SEINFRA	FORRO DE GESSO ACARTONADO ESTRUTURADO - FORNECIMENTO E MONTAGEM	ACABAMENTOS PARA TETOS	m²	495,39	70,48	34.915,08	2,46	34,11
73860/008	SINAPI	Condutor de cobre unipolar, isolamento em PVC/70°C, camada de proteção em PVC, não propagador de chamas, classe de tensão 750V, encordoamento classe 5, flexível, com a seguinte seção nominal: #2,5 mm²	INEL - INSTALAÇÃO ELÉTRICA/ELETRIFICAÇÃO E ILUMINAÇÃO EXTERNA	M	5.146,9	6,68	34.381,29	2,42	36,52
C4943	SEINFRA	LUMINÁRIA DE EMBUTIR COM CORPO EM CHAPA DE AÇO FOSFATIZADA E PINTADA ELETROSTATICAMENTE, COM REFLETOR E ALETAS PARABÓLICAS EM ALUMÍNIO ANODIZADO, COM 04 LÂMPADAS FLUORESCENTES TUBULARES DE 16W, MONTADA C/02 REATORES ELETRÔNICOS DUPL0S 2X16W - COMPLETA	LUMINÁRIAS INTERNAS / EXTERNAS / ACESSÓRIOS	UN	120,0	279,43	33.531,60	2,36	38,89
C0529	SEINFRA	Condutor de cobre unipolar, isolamento em PVC/70°C, camada de proteção em PVC, não propagador de chamas, classe de tensão 750V, encordoamento classe 5, flexível, com a seguinte seção nominal: #240 mm²	FIOS, CABOS E ACESSÓRIOS	M	138,0	204,38	28.204,44	1,99	40,87
73922/002	SINAPI	PISO CIMENTADO TRACO 1.4 (CIMENTO E AREIA) ACABAMENTO LISO ESPESSURA 2,5CM PREPARO MANUAL DA ARGAMASSA	PISO - PISOS	m²	382,52	51,87	19.841,31	1,40	42,27
72254	SINAPI	CABO DE COBRE NU 50MM2 - FORNECIMENTO E INSTALACAO	INEL - INSTALAÇÃO ELÉTRICA/ELETRIFICAÇÃO E FIOS, CABOS E ACESSÓRIOS	M	260,0	73,93	19.221,80	1,35	43,62
C4533	SEINFRA	CABO LÓGICO 4 PARES, CATEGORIA 6 - UTP	FIOS, CABOS E ACESSÓRIOS	M	1.268,5	14,71	18.659,63	1,31	44,93
73976/008	SINAPI	TUBO DE AÇO GALVANIZADO COM COSTURA 2.1/2" (65MM), INCLUSIVE CONEXÕES - FORNECIMENTO E INSTALACAO	INHI - INSTALAÇÕES HIDROS SANITÁRIAS	M	66,52	266,18	17.706,29	1,25	46,18
72253	SINAPI	CABO DE COBRE NU 35MM2 - FORNECIMENTO E INSTALACAO	INEL - INSTALAÇÃO ELÉTRICA/ELETRIFICAÇÃO E FIOS, CABOS E ACESSÓRIOS	M	330,0	52,60	17.358,00	1,22	47,40
73860/015	SINAPI	Condutor de cobre unipolar, isolamento em PVC/70°C, camada de proteção em PVC, não propagador de chamas, classe de tensão 750V, encordoamento classe 5, flexível, com a seguinte seção nominal: #70 mm²	INEL - INSTALAÇÃO ELÉTRICA/ELETRIFICAÇÃO E ILUMINAÇÃO EXTERNA	M	174,7	96,50	16.858,55	1,19	48,59
73907/003	SINAPI	LASTRO DE CONCRETO, E=5CM, PREPARO MECÂNICO, INCLUSOS LANÇAMENTO E ADENSAMENTO	PISO - PISOS	m²	443,12	36,77	16.293,52	1,15	49,73
79627	SINAPI	DIVISÓRIA EM GRANITO BRANCO POLIDO, ESP = 3CM, ASSENTADO COM ARGAMASSA TRACO 1.4, ARREIMATE EM CIMENTO BRANCO, EXCLUSIVE FERRAGENS	PARE - PAREDES/PAINÉIS	m²	19,0	857,46	16.291,74	1,15	50,88
73982/002	SINAPI	EXECUÇÃO DE PASSEIO (CALÇADA) EM CONCRETO 12 MPA, TRAÇO 1:3:5 (CIMENTO/AREIA/BRITA), PREPARO MECÂNICO, ESPESSURA 7CM, COM JUNTA DE DILATAÇÃO EM MADEIRA, INCLUSO LANÇAMENTO E ADENSAMENTO	PISO - PISOS	m²	345,98	45,48	15.735,17	1,11	51,99
85005	SINAPI	ESPELHO CRISTAL, ESPESSURA 4MM, COM PARAFUSOS DE FIXACAO, SEM MOL DURA	ESQV - ESQUADRIAS/FERRAGENS/VIDROS	m²	21,28	730,83	15.552,06	1,09	53,08
73910/005	SINAPI	PORTA DE MADEIRA COMPENSADA LISA PARA PINTURA, 80X210X3,5CM, INCLUSO ADUELA 2A, ALIZAR 2A E DOBRADICAS	ESQV - ESQUADRIAS/FERRAGENS/VIDROS	UN	20,0	701,40	14.028,00	0,99	54,07
87251	SINAPI	REVESTIMENTO CERÂMICO PARA PISO COM PLACAS TIPO ESMALTADA EXTRA DE DIMENSÕES 45X45 CM APLICADA EM AMBIENTES DE ÁREA MAIOR QUE 10 M2. AF_06/2014	PISO - PISOS	m²	226,97	61,20	13.890,56	0,98	55,05
79460	SINAPI	PINTURA EPOXI, DUAS DEMÃOIS	PINT - PINTURAS	m²	241,25	56,75	13.690,93	0,96	56,01
72739	SINAPI	VASO SANITARIO INFANTIL SIFONADO, PARA VALVULA DE DESCARGA, EM LOUCA BRANCA, COM ACESSORIOS, INCLUSIVE ASSENTO PLASTICO, BOLSA DE BORRACHA PARA LIGACAO, TUBO PVC LIGACAO - FORNECIMENTO E INSTALACAO	INHI - INSTALAÇÕES HIDROS SANITÁRIAS	UN	20,0	651,71	13.034,20	0,92	56,93
87267	SINAPI	REVESTIMENTO CERÂMICO PARA PAREDES INTERNAS COM PLACAS TIPO ESMALTADA EXTRA DE DIMENSÕES 20X20 CM APLICADAS EM AMBIENTES DE ÁREA MAIOR QUE 5 M² A MEIA ALTURA DAS PAREDES. AF_06/2014	REVE - REVESTIMENTO E TRATAMENTO DE SUPERFÍCIES	m²	167,46	77,18	12.924,56	0,91	57,84
C1520	SEINFRA	JATEAMENTO AO METAL BRANCO EM ESTRUTURAS DE AÇO CARBONO	SUPERFÍCIES METÁLICAS	m²	145,76	87,75	12.790,44	0,90	58,74
C4851	SEINFRA	Gratiz metálico e tela de aço galvanizado, inclusive pintura - fornecimento e instalação (GR1, GR2, GR3, GR4)	CERCAS	M	63,72	188,37	12.002,93	0,84	59,58
73860/022	SINAPI	Condutor de cobre unipolar, isolamento em PVC/70°C, camada de proteção em PVC, não propagador de chamas, classe de tensão 750V, encordoamento classe 5, flexível, com a seguinte seção nominal: #35 mm²	INEL - INSTALAÇÃO ELÉTRICA/ELETRIFICAÇÃO E ILUMINAÇÃO EXTERNA	M	235,9	50,12	11.823,30	0,83	60,42
74071/002	SINAPI	PORTA DE ABRIR EM ALUMÍNIO TIPO VENEZIANA, COM GUARNIÇÃO	ESQV - ESQUADRIAS/FERRAGENS/VIDROS	m²	20,4	558,26	11.388,50	0,80	61,22
C1869	SEINFRA	PEITORIL DE GRANITO L= 15 cm	PISOS INTERNOS	M	106,8	106,52	11.376,33	0,80	62,02
00000090	Próprio	Porta de compensado de madeira - PM6 - 60x100, folha lisa revestida com laminado melamínico, incluso ferragens, conforme projeto de esquadrias	ESQV - ESQUADRIAS/FERRAGENS/VIDROS	UN	16,0	701,66	11.226,56	0,79	62,81
73860/010	SINAPI	Condutor de cobre unipolar, isolamento em PVC/70°C, camada de proteção em PVC, não propagador de chamas, classe de tensão 750V, encordoamento classe 5, flexível, com a seguinte seção nominal: #6 mm²	INEL - INSTALAÇÃO ELÉTRICA/ELETRIFICAÇÃO E ILUMINAÇÃO EXTERNA	M	1.088,0	10,27	11.173,76	0,79	63,59
73860/014	SINAPI	Condutor de cobre unipolar, isolamento em PVC/70°C, camada de proteção em PVC, não propagador de chamas, classe de tensão 750V, encordoamento classe 5, flexível, com a seguinte seção nominal: #50 mm²	INEL - INSTALAÇÃO ELÉTRICA/ELETRIFICAÇÃO E ILUMINAÇÃO EXTERNA	M	157,6	70,60	11.126,56	0,78	64,38
00000093	Próprio	Revisão de telhado	TELHAS	m²	300,0	35,52	10.656,00	0,75	65,13

Obra
LOTE 02: CONCLUSÃO DE CRECHES PROINFANCIA NO MUNICÍPIO DE CODÓ/MA - SÃO FRANCISCO

Bancos
SINAPI - 02/2022 - Maranhão
ORSE - 01/2022 - Sergipe
SEINFRA - 027 - Ceará

B.D.I.
25,0%

Encargos Sociais
Desonerado:
Horista: 85,68%
Mensalista: 49,33%

Curva ABC de Serviços

Item	Descrição	Quantidade	Valor Unitário	Valor Total	Valor Unitário	Valor Total	Valor Unitário	Valor Total
75481	SINAPI REBOCO ARGAMASSA TRACO 1:2 (CAL E AREIA FINA PENEIRADA), ESPESSURA 0,5CM, PREPARO MANUAL DA ARGAMASSA	m²	523,6	20,02	10.482,47	0,74	65,87	
C0525	SEINFRA CCondutor de cobre unipolar, isolamento em PVC/70°C, camada de proteção em PVC, não propagador de chamas, classe de tensão 750V, encordoamento classe 5, flexível, com a seguinte seção nominal: #120 mm²	M	102,2	101,23	10.345,70	0,73	66,59	
000288	Próprio Chapa de aço carbono de alta resistência a corrosão e de qualidade estrutural e solda interna e externa, para confecção do reservatório conforme projeto	kg	1.702,3	6,00	10.213,80	0,72	67,31	
87650	SINAPI CONTRAPISO EM ARGAMASSA TRACO 1:4 (CIMENTO E AREIA), PREPARO MECÂNICO COM BETONEIRA 400 L, APLICADO EM ÁREAS SECAS MAIORES QUE 10M2 SOBRE LAJE, ADERIDO, ESPESSURA 2CM, ACABAMENTO NÃO REFORÇADO. AF_06/2014	m²	286,79	33,11	9.495,61	0,67	67,98	
86936	SINAPI CUBA DE EMBUTIR DE AÇO INOXIDÁVEL MÉDIA, INCLUSO VÁLVULA TIPO AMERICANA E SIFÃO TIPO GARRAFA EM METAL CROMADO - FORNECIMENTO E INSTALAÇÃO. AF_01/2020	UN	15,0	614,76	9.221,40	0,65	68,63	
C2284	SEINFRA SOLEIRA DE GRANITO L= 15cm	M	90,0	98,56	8.870,40	0,62	69,25	
72309	SINAPI ELETRODUTO DE AÇO GALVANIZADO ELETROLITICO DN 25MM (1), TIPO LEVE - FORNECIMENTO E INSTALAÇÃO	M	226,4	38,22	8.653,00	0,61	69,86	
4236/001	SINAPI PLANTIO DE GRAMA BATATAIS EM PLACAS	m²	354,18	24,01	8.503,86	0,60	70,46	
C2910	SEINFRA PRATELEIRA DE MADEIRA DE LEI PLAINADA	m²	48,02	176,22	8.462,08	0,60	71,06	
0000092	Próprio Fechamento com chapa de aço perfurada, inclusive perfis metálicos para suporte e pintura - fornecimento e instalação	m²	14,52	574,80	8.346,09	0,59	71,65	
73906/003	SINAPI PORTA DE MADEIRA TIPO VENEZIANA 1A, 80X210X3CM, INCLUSO ADUELA 1A, ALIZAR 1A E DOBRADICAS COM ANEIS	UN	5,0	1.638,75	8.193,75	0,58	72,22	
40729	SINAPI VÁLVULA DESCARGA 1 1/2" COM REGISTRO, ACABAMENTO EM METAL CROMADO - FORNECIMENTO E INSTALAÇÃO	UN	26,0	310,27	8.067,02	0,57	72,79	
72289	SINAPI CAIXA DE INSPEÇÃO 80X80X80CM EM ALVENARIA - EXECUÇÃO	UN	17,0	460,83	7.834,11	0,55	73,34	
88486	SINAPI APLICAÇÃO MANUAL DE PINTURA COM TINTA LÁTEX PVA EM TETO, DUAS DEMÃOS. AF_06/2014	m²	498,03	15,06	7.500,33	0,53	73,87	
C4540	SEINFRA LUMINÁRIA DE EMBUTIR CORPO E GRADE DE PROTEÇÃO EM LIGA DE ALUMÍNIO FUNDIDO, REFLETOR EM CHAPA DE ALUMÍNIO ANODIZADO	UN	40,0	187,23	7.489,20	0,53	74,40	
73990/001	SINAPI ARMAÇÃO AÇO CA-50 P1,0M3 DE CONCRETO	UN	6,48	1.152,66	7.469,23	0,53	74,92	
73860/013	SINAPI Condutor de cobre unipolar, isolamento em PVC/70°C, camada de proteção em PVC, não propagador de chamas, classe de tensão 750V, encordoamento classe 5, flexível, com a seguinte seção nominal: #25 mm²	M	196,5	36,47	7.166,35	0,50	75,43	
72189	SINAPI RODAPE VINILICO ALTURA 5CM, ESPESSURA 1MM, FIXADO COM COLA	M	191,3	36,73	7.026,44	0,49	75,92	
73860/012	SINAPI Condutor de cobre unipolar, isolamento em PVC/70°C, camada de proteção em PVC, não propagador de chamas, classe de tensão 750V, encordoamento classe 5, flexível, com a seguinte seção nominal: #16 mm²	M	299,9	23,28	6.981,67	0,49	76,41	
73910/003	SINAPI PORTA DE MADEIRA COMPENSADA LISA PARA PINTURA, 70X210X3,5CM, INCLUSO ADUELA 2A, ALIZAR 2A E DOBRADICAS	UN	10,0	674,96	6.749,60	0,48	76,89	
87535	SINAPI EMBOÇO, PARA RECEBIMENTO DE CERÂMICA, EM ARGAMASSA TRACO 1:2,8, PREPARO MECÂNICO COM BETONEIRA 400L, APLICADO MANUALMENTE EM FACES INTERNAS DE PAREDES, PARA AMBIENTE COM ÁREA MAIOR QUE 10M2, ESPESSURA DE 20MM, COM EXECUÇÃO DE TALISCAS. AF_06/2014	m²	238,0	28,33	6.742,54	0,47	77,36	
C1158	SEINFRA DUTO PERFORADO - ELETROCALHA CHAPA DE AÇO (50X50)mm	M	109,04	61,03	6.654,71	0,47	77,83	
87491	SINAPI ALVENARIA DE VEDAÇÃO DE BLOCOS CERÂMICOS FURADOS NA VERTICAL DE 14X19X39CM (ESPESSURA 14CM) DE PAREDES COM ÁREA LÍQUIDA MAIOR OU IGUAL A 6M² COM VÃOS E ARGAMASSA DE ASSENTAMENTO COM PREPARO EM BETONEIRA. AF_06/2014	m²	80,0	82,52	6.601,60	0,46	78,29	
73860/011	SINAPI Condutor de cobre unipolar, isolamento em PVC/70°C, camada de proteção em PVC, não propagador de chamas, classe de tensão 750V, encordoamento classe 5, flexível, com a seguinte seção nominal: #10 mm²	M	410,4	15,96	6.549,98	0,46	78,76	
00000103	Próprio Gancho metálico para mochilas, fornecimento e instalação	und	188,0	34,71	6.525,48	0,46	79,21	
87776	SINAPI EMBOÇO OU MASSA ÚNICA EM ARGAMASSA TRACO 1:2,8, PREPARO MECÂNICO COM MISTURADOR 300 KG, APLICADA MANUALMENTE EM PAINOS DE FACHADA COM PRESENÇA DE VÃOS, ESPESSURA DE 25 MM. AF_06/2014	m²	125,46	49,70	6.235,36	0,44	79,65	
72934	SINAPI Eletroduto PVC flexível corrugado reforçado, Ø20mm (DN 3/4"), inclusive conexões	M	845,0	7,23	6.109,35	0,43	80,08	
86919	SINAPI TANQUE DE LOUÇA BRANCA COM COLUNA, 30L OU EQUIVALENTE, INCLUSO SIFÃO FLEXÍVEL EM PVC, VÁLVULA METÁLICA E TORNEIRA DE METAL CROMADO PADRÃO MÉDIO - FORNECIMENTO E INSTALAÇÃO. AF_01/2020	UN	7,0	863,46	6.044,22	0,43	80,51	
72310	SINAPI ELETRODUTO DE AÇO GALVANIZADO ELETROLITICO DN 40MM (1 1/2), TIPO SEMI-PESADO - FORNECIMENTO E INSTALAÇÃO	M	89,9	65,93	5.927,10	0,42	80,93	
74070/003	SINAPI FECHADURA DE EMBUTIR COMPLETA, PARA PORTAS INTERNAS, PADRÃO DEACABAMENTO POPULIAR	UN	51,0	115,97	5.914,47	0,42	81,34	
72120	SINAPI VIDRO TEMPERADO INCOLOR, ESPESSURA 10MM, FORNECIMENTO E INSTALAÇÃO INCLUSIVE MASSA PARA VEDAÇÃO	m²	12,01	467,02	5.608,91	0,39	81,74	
73886/001	SINAPI RODAPE EM MADEIRA, ALTURA 7CM, FIXADO EM PECAS DE MADEIRA	M	191,3	29,07	5.561,09	0,39	82,13	
89848	SINAPI TUBO PVC, SERIE NORMAL, ESGOTO PREDIAL, DN 100 MM, FORNECIDO E INSTALADO EM SUBCOLETOR AÉREO DE ESGOTO SANITÁRIO. AF_12/2014	M	148,0	36,47	5.397,56	0,38	82,51	
C4562	SEINFRA Disjuntor tripolar termomagnético 80A	UN	36,0	148,87	5.359,32	0,38	82,89	
83446	SINAPI CAIXA DE PASSAGEM 30X30X40 COM TAMPA E DRENO BRITA	UN	22,0	222,87	4.903,14	0,35	83,23	
C0864	SEINFRA CONJUNTO DE MASTRO P/ TRÊS BANDEIRAS E PEDESTAL	UN	1,0	4.660,56	4.660,56	0,33	83,56	
C0544	SEINFRA CABO LÓGICO/VIDEO COAXIAL 50 (OHMS)	M	341,0	13,50	4.603,50	0,32	83,88	
73764/004	SINAPI PAVIMENTAÇÃO EM BLOCOS DE CONCRETO SEXTAVADO, ESPESSURA 6,0 CM, FCK 35MPA, ASSENTADOS SOBRE COLCHAO DE AREIA.	m²	67,22	67,08	4.509,11	0,32	84,20	

Obra
LOTE 02: CONCLUSÃO DE CRECHES PROINFANCIA NO MUNICÍPIO DE CODÓ/MA - SÃO FRANCISCO

Bancos
SINAPI - 02/2022 - Maranhão
ORSE - 01/2022 - Sergipe
SEINFRA - 027 - Ceará

B.D.I.
25,0%

Encargos Sociais
Desonerado:
Horista: 85,68%
Mensalista: 49,33%

Curva ABC de Serviços

Item	Unidade	Quantidade	Valor Unitário	Valor Total	Valor Unitário	Valor Total	Valor Unitário	Valor Total
74131/008	SINAPI	QUADRO DE DISTRIBUIÇÃO DE ENERGIA DE EMBUTIR, EM CHAPA METÁLICA, PARA 50 DISJUNTORES TERMOMAGNÉTICOS MONOPOLARES, COM BARRAMENTO TRIFÁSICO E NEUTRO, FORNECIMENTO E INSTALAÇÃO	UN	2,0	2.171,01	4.342,02	0,31	84,51
85010	SINAPI	CAIXILHO FIXO, DE ALUMÍNIO, PARA VIDRO	m²	5,32	806,85	4.292,44	0,30	84,81
83447	SINAPI	CAIXA DE PASSAGEM 40X40X50 FUNDO BRITA COM TAMPA	UN	17,0	237,10	4.030,70	0,28	85,09
73838/001	SINAPI	PORTA DE VIDRO TEMPERADO, 0,9X2,10M, ESPESSURA 10MM, INCLUSIVE ACESSÓRIOS	UN	2,0	1.934,06	3.868,12	0,27	85,36
74138/003	SINAPI	CONCRETO USINADO BOMBEADO FCK=25MPA, INCLUSIVE LANÇAMENTO E ADENSAMENTO	m³	5,37	673,13	3.614,70	0,25	85,62
89987	SINAPI	REGISTRO DE GAVETA BRUTO, LATÃO, ROSCÁVEL, 3/4", COM ACABAMENTO E CANOPLA CROMADOS - FORNECIMENTO E INSTALAÇÃO. AF_08/2021	UN	33,0	109,27	3.605,91	0,25	85,97
72105	SINAPI	CALHA EM CHAPA DE AÇO GALVANIZADO NUMERO 24, DESENVOLVIMENTO DE 50CM	M	36,0	99,22	3.571,92	0,25	86,12
74156/002	SINAPI	ESTACA A TRADO (BROCA) DIAMETRO = 25 CM, EM CONCRETO MOLDADO IN LOCO, 15 MPa SEM ARMACAO	M	56,0	60,26	3.374,56	0,24	86,36
00000021	Próprio	LIMPEZA FINAL DA OBRA	m²	1.510,23	2,11	3.186,58	0,22	86,59
72316	SINAPI	ELETRODUTO DE AÇO GALVANIZADO ELETROLITICO DN 75MM (3), TIPO SEMI-PESADO - FORNECIMENTO E INSTALACAO	M	21,9	144,07	3.155,13	0,22	86,81
72118	SINAPI	VIDRO TEMPERADO INCOLOR, ESPESSURA 6MM, FORNECIMENTO E INSTALACAO, INCLUSIVE MASSA PARA VEDACAO	m²	10,7	291,73	3.121,51	0,22	87,03
72311	SINAPI	ELETRODUTO DE AÇO GALVANIZADO ELETROLITICO DN 50MM (2), TIPO SEMI-PESADO - FORNECIMENTO E INSTALACAO	M	36,7	81,73	2.999,49	0,21	87,24
C1160	SEINFRA	DUTO PERFURADO - ELETROCALHA DE CHAPA DE AÇO (50X100)mm	M	36,6	79,82	2.921,41	0,21	87,44
00000091	Próprio	Chapa metálica (alumínio) 0,8*0,5x 1mm para as portas - fornecimento e instalação	m²	19,2	151,12	2.901,50	0,20	87,65
74065/002	SINAPI	PINTURA ESMALTE ACETINADO PARA MADEIRA, DUAS DEMAOs, SOBRE LINDO NÍVEL ADOB BRANCO	m²	107,1	26,91	2.892,06	0,20	87,85
86901	SINAPI	CUBA DE EMBUTIR OVAL EM LOUÇA BRANCA, 35 X 50CM OU EQUIVALENTE - FORNECIMENTO E INSTALAÇÃO. AF_01/2020	UN	22,0	129,76	2.854,72	0,20	88,05
74072/003	SINAPI	CORRIMAO EM TUBO AÇO GALVANIZADO 1 1/4" COM BRACADEIRA	M	20,6	138,40	2.851,04	0,20	88,25
74041/001	SINAPI	LUMINARIA GLOBO VIDRO LEITOSO/PLAFONIER/BOCAL/LAMPADA FLUORESCENTE 20W	UN	18,0	157,62	2.837,16	0,20	88,45
00000109	Próprio	Conjunto motobomba trifásico BC-21 R 1 1/2 3 CV	un	1,0	2.806,23	2.806,23	0,20	88,65
74131/005	SINAPI	QUADRO DE DISTRIBUIÇÃO DE ENERGIA DE EMBUTIR, EM CHAPA METÁLICA, PARA 24 DISJUNTORES TERMOMAGNÉTICOS MONOPOLARES, COM BARRAMENTO TRIFÁSICO E NEUTRO, FORNECIMENTO E INSTALAÇÃO	UN	3,0	916,85	2.750,55	0,19	88,84
74106/001	SINAPI	IMPERMEABILIZAÇÃO DE ESTRUTURAS ENTERRADAS, COM TINTA ASFALTICA, DUAS DEMAOs	m²	211,8	12,85	2.721,63	0,19	89,04
C4635	SEINFRA	BACIA SANITÁRIA PARA CADEIRANTES C/ ASSENTO (ABERTURA FRONTAL)	UN	2,0	1.281,71	2.563,42	0,18	89,22
101915	SINAPI	CONJUNTO DE MANGUEIRA PARA COMBATE A INCÊNDIO EM FIBRA DE POLIESTER PURA, COM 1.1/2", REVESTIDA INTERNAMENTE, COMPRIMENTO DE 15M - FORNECIMENTO E INSTALAÇÃO. AF_10/2020	UN	6,0	423,90	2.543,40	0,18	89,39
3708	ORSE	Cabide em aço inox, DECA 2060 C40, acabamento cromado ou similar	un	16,0	158,81	2.540,96	0,18	89,57
83387	SINAPI	CAIXA DE PASSAGEM PVC 4X2" - FORNECIMENTO E INSTALACAO	UN	280,0	9,02	2.525,60	0,18	89,75
74198/002	SINAPI	SUMIDURO EM ALVENARIA DE TIJOLO CERAMICO MACIÇO DIAMETRO 1,40M E ALTURA 5,00M, COM TAMPA EM CONCRETO ARMADO DIAMETRO 1,60M E ESPESSURA 10CM	UN	1,0	2.486,27	2.486,27	0,17	89,93
74209/001	SINAPI	PLACA DE OBRA EM CHAPA DE AÇO GALVANIZADO	m²	6,0	407,27	2.443,62	0,17	90,10
72107	SINAPI	RUFO EM CHAPA DE AÇO GALVANIZADO NUMERO 24, DESENVOLVIMENTO DE 25CM	M	54,0	45,20	2.440,80	0,17	90,27
73960/001	SINAPI	INSTAL/LIGACAO PROVISORIA ELETRICA BAIXA TENSAO P/CANT OBRA OBRA, M3-CHAVE 100A CARGA 3KW, 20CV EXCL FORN MEDIDOR	UN	1,0	2.436,70	2.436,70	0,17	90,44
00000118	Próprio	Coifa de Centro em Aço Inox de 1500x1000x600	un	1,0	2.422,61	2.422,61	0,17	90,61
74197/001	SINAPI	FOSSA SEPTICA EM ALVENARIA DE TIJOLO CERAMICO MACIÇO DIMENSOES EXTERNAS 1,90X1,10X1,40M, 1.500 LITROS, REVESTIDA INTERNAMENTE, COM BARRA LISA, COM TAMPA EM CONCRETO ARMADO COM ESPESSURA 8CM	UN	1,0	2.417,08	2.417,08	0,17	90,78
83540	SINAPI	TOMADA DE EMBUTIR 2P+T 10A/250V C/ PLACA - FORNECIMENTO E INSTALACAO	UN	137,0	17,61	2.412,57	0,17	90,95
73953/006	SINAPI	LUMINARIA TIPO CALHA, DE SOBREPOR, COM REATOR DE PARTIDA RAPIDA E LAMPADA FLUORESCENTE 2X40W, COMPLETA, FORNECIMENTO E INSTALACAO	UN	8,0	296,28	2.370,24	0,17	91,12
C2045	SEINFRA	PROJETOR EM ALUMÍNIO, C/ LÂMPADA DE VAPOR METÁLICO E FOTOCÉLULA ATÉ 400W	UN	5,0	469,63	2.348,15	0,17	91,28
94794	SINAPI	REGISTRO DE GAVETA BRUTO, LATÃO, ROSCÁVEL, 1 1/2", COM ACABAMENTO E CANOPLA CROMADOS - FORNECIMENTO E INSTALAÇÃO. AF_08/2021	UN	12,0	193,80	2.325,60	0,16	91,45
73663	SINAPI	REGISTRO DE GAVETA COM CANOPLA Ø 25MM (1) - FORNECIMENTO E INSTALAÇÃO	UN	15,0	154,47	2.317,05	0,16	91,61
86906	SINAPI	TORNEIRA CROMADA DE MESA, 1/2" OU 3/4" PARA LAVATÓRIO, PADRÃO POPULAR - FORNECIMENTO E INSTALAÇÃO. AF_01/2020	UN	32,0	69,82	2.234,24	0,16	91,77
00000099	Próprio	Barra de apoio, Linha conforto, código 2310.1080.ESC, aço inox polido, DECA ou equivalente, fornecimento e instalação	UN	8,0	277,66	2.221,28	0,16	91,92
95544	SINAPI	PAPELEIRA DE PAREDE EM METAL CROMADO SEM TAMPA, INCLUSO FIXACAO. AF_01/2020	UN	26,0	82,70	2.150,20	0,15	92,08
73976/003	SINAPI	TUBO DE AÇO GALVANIZADO COM COSTURA 3/4" (20MM), INCLUSIVE CONEXOES - FORNECIMENTO E INSTALACAO	M	43,0	49,28	2.119,04	0,15	92,22
72553	SINAPI	EXTINTOR DE PQS 4KG - FORNECIMENTO E INSTALACAO	UN	7,0	297,86	2.085,02	0,15	92,37
73860/009	SINAPI	Condutor de cobre unipolar, isolamento em PVC/70°C, camada de proteção em PVC, não propagador de chamas, classe de tensão 750V, encordoamento classe 5, flexível, com a seguinte seção nominal: #4 mm²	M	266,5	7,78	2.073,37	0,15	92,52
C4412	SEINFRA	LUMINÁRIA DE PISO MÓVEL, CORPO EM ALUMÍNIO, REFLETOR EM ALUMÍNIO ANODIZADO COM PROTETOR DE VIDRO EM GRADE DE ALUMÍNIO	UN	9,0	229,91	2.069,19	0,15	92,66
94213	SINAPI	TELHAMENTO COM TELHA DE AÇO/ALUMÍNIO E = 0,5 MM, COM ATÉ 2 ÁGUAS, INCLUSIVE ICAMENTO. AF_07/2019	m²	18,0	114,62	2.063,16	0,15	92,81

Obra
LOTE 02: CONCLUSÃO DE CRECHES PROINFANCIA NO MUNICÍPIO DE
CODÓ/MA - SÃO FRANCISCO

Bancos
 SINAPI - 02/2022 - Maranhão
 ORSE - 01/2022 - Sergipe
 SEINFRA - 027 - Ceará

B.D.I.
25,0%

Encargos Sociais
 Desonerado:
 Horista: 85,68%
 Mensalista: 49,33%

Curva ABC de Serviços

74051/002	SINAPI	CAIXA DE GORDURA SIMPLES EM CONCRETO PRE-MOLDADO DN 40,0 CM COM TAMPÃO - FORNECIMENTO E INSTALAÇÃO	INHI - INSTALAÇÕES HIDROSANITÁRIAS	UN	7,0	293,51	2.054,57	0,14	92,95
89744	SINAPI	JOELHO 90 GRAUS, PVC, SERIE NORMAL, ESGOTO PREDIAL, DN 100 MM, JUNTA ELÁSTICA, FORNECIDO E INSTALADO EM RAMAL DE DESCARGA OU RAMAL DE ESGOTO SANITÁRIO. AF_12/2014	INHI - INSTALAÇÕES HIDROSANITÁRIAS	UN	71,0	28,00	1.988,00	0,14	93,09
000251	Próprio	Portão de abrir em chapa de aço perfurada, inclusive pintura - fornecimento e instalação (PF1 e PF2)	Material	m²	8,31	237,50	1.973,62	0,14	93,23
86909	SINAPI	TORNEIRA CROMADA TUBO MÓVEL, DE MESA, 1/2"OU 3/4" PARA PIA DE COZINHA, PADRÃO ALTO - FORNECIMENTO E INSTALAÇÃO. AF_01/2020	INHI - INSTALAÇÕES HIDROSANITÁRIAS	UN	15,0	121,23	1.818,45	0,13	93,36
C3768	SEINFRA	PATCH PANEL 24 PORTAS, CATEGORIA "5" FURUKAWA	SERVIÇOS AUXILIARES DE TELEFONIA SOM LÓGICA F	UN	3,0	587,50	1.762,50	0,12	93,48
68052	SINAPI	JANELA BASCULANTE DE ALUMÍNIO	ESQV - ESQUADRIAS/FERRAGENS/VIDROS	m²	5,38	320,26	1.722,99	0,12	93,61
68069	SINAPI	HASTE COPPERWELD 5/8"X 3,0M COM CONECTOR	INEL - INSTALAÇÃO ELÉTRICA/ELETRIFICAÇÃO E	UN	13,0	130,17	1.692,21	0,12	93,72
94501	SINAPI	REGISTRO DE GAVETA BRUTO, LATÃO, ROSCÁVEL, 4" - FORNECIMENTO E INSTALAÇÃO. AF_08/2021	INHI - INSTALAÇÕES HIDROSANITÁRIAS	UN	2,0	845,65	1.691,30	0,12	93,84
74223/001	SINAPI	MEIO-FIO (GUIA) DE CONCRETO PRE-MOLDADO, DIMENSÕES 12X15X30X100CM (FACE SUPERIORXFACE INFERIORXALTURAXCOMPRIMENTO), REJUNTADO C/ARGAMASSA 1:4 CIMENTO:AREIA - INCLUI UNICO ESCAVACÃO E REATERRO	DROP - DRENAGEM/OBRAS DE CONTENÇÃO / POÇOS DE VISITA E CAIXAS	M	23,1	71,03	1.640,79	0,12	93,96
00000095	Próprio	Cuba industrial 50x40 profundidade 30 - HIDRONOX, ou equivalente, com sifão em metal cromado 1 1/2x1 1/2", válvula em metal cromado tipo americana 3 1/2"x1 1/2" para pia - fornecimento e instalação	INHI - INSTALAÇÕES HIDROSANITÁRIAS	UN	3,0	520,72	1.562,16	0,11	94,07
C0361	SEINFRA	BANCO EM ALVENARIA, TAMPO EM CONCRETO, C/ENCOSTO H=80cm (PINTADO)	URBANIZAÇÃO	M	7,22	214,72	1.550,27	0,11	94,18
C4642	SEINFRA	ASSENTO / BANCO - ARTICULÁVEL PARA BANHO DE DEFICIENTE	INSTALAÇÕES, LOUÇAS E ACESSÓRIOS	UN	2,0	762,11	1.524,22	0,11	94,28
73937/004	SINAPI	COBOGO DE CONCRETO (ELEMENTO VAZADO), 6X29X29CM, ASSENTADO COM ARGAMASSA TRACO 1:7 (CIMENTO E AREIA)	PARE - PAREDES/PAINELIS	m²	5,14	290,43	1.492,81	0,11	94,39
84863	SINAPI	GUARDA-CORPO COM CORRIMAÓ EM TUBO DE AÇO GALVANIZADO 3/4"	ESQV - ESQUADRIAS/FERRAGENS/VIDROS	M	6,97	212,35	1.480,07	0,10	94,49
72815	SINAPI	APLICACAO DE TINTA A BASE DE EPOXI SOBRE PISO	PISO - PISOS	m²	23,72	62,16	1.474,43	0,10	94,60
C4531	SEINFRA	Disjuntor bipolar termomagnético 100A	BASES, CHAVES E DISJUNTORES	UN	5,0	290,16	1.450,80	0,10	94,70
8695	ORSE	Suporte vertical 100 x 100 mm para fixação de eletrocalha metálica (ref.: Mopa ou similar)	Pontos de Suprimento de Energia para Computador	un	75,0	19,02	1.426,50	0,10	94,80
83388	SINAPI	CAIXA DE PASSAGEM PVC 3" OCTOGONAL	INEL - INSTALAÇÃO ELÉTRICA/ELETRIFICAÇÃO E	UN	120,0	11,56	1.387,20	0,10	94,90
00000110	Próprio	Switch de 48 portas	INEL - INSTALAÇÃO ELÉTRICA/ELETRIFICAÇÃO E	und	1,0	1.366,21	1.366,21	0,10	94,99
89985	SINAPI	REGISTRO DE PRESSÃO BRUTO, LATÃO, ROSCÁVEL, 3/4", COM ACABAMENTO E CANOPLA CROMADOS - FORNECIMENTO E INSTALAÇÃO. AF_08/2021	INHI - INSTALAÇÕES HIDROSANITÁRIAS	UN	13,0	103,53	1.345,89	0,09	95,09
73935/002	SINAPI	ALVENARIA EM TIJOLO CERAMICO FURADO 9X19X19CM, 1 VEZ (ESPESSURA 19 CM), ASSENTADO EM ARGAMASSA TRACO 1.4 (CIMENTO E AREIA MEDIA NAO PENEIRADA), PREPARO MANUAL, JUNTA 1 CM	PARE - PAREDES/PAINELIS	m²	12,36	105,91	1.309,04	0,09	95,18
C2851	SEINFRA	INSTALAÇÕES PROVISÓRIAS DE ÁGUA	CONSTRUÇÃO DO CANTEIRO DA OBRA	UN	1,0	1.253,58	1.253,58	0,09	95,27
C1161	SEINFRA	DUTO PERFORADO - ELETROCALHA DE CHAPA DE AÇO (50X75)mm	DUTOS E ACESSÓRIOS	M	18,5	66,86	1.236,91	0,09	95,36
4287	ORSE	Dispenser para toalha interfolhada	Louças e Metais Sanitários	un	22,0	55,82	1.228,04	0,09	95,44
95470	SINAPI	VASO SANITÁRIO SIFONADO CONVENCIONAL COM LOUÇA BRANCA, INCLUSO CONJUNTO DE LIGAÇÃO PARA BACIA SANITÁRIA AJUSTÁVEL - FORNECIMENTO E INSTALAÇÃO. AF_10/2016	INHI - INSTALAÇÕES HIDROSANITÁRIAS	UN	4,0	295,16	1.180,64	0,08	95,53
C4671	SEINFRA	SABONETEIRA METÁLICA	LOUÇAS, METAIS E ACESSÓRIOS	UN	26,0	45,08	1.172,08	0,08	95,61
8023	ORSE	Registro globo angular 45° para hidrante, d=2 1/2", incluso tampão com corrente	Registros e Válvulas	un	3,0	389,21	1.167,63	0,08	95,69
00000117	Próprio	Central PABX 24 portas	INEL - INSTALAÇÃO ELÉTRICA/ELETRIFICAÇÃO E	und	1,0	1.162,02	1.162,02	0,08	95,77
00000100	Próprio	Barra de apoio de canto para lavatório, aço inox polido, Celite ou equivalente, fornecimento e instalação	INHI - INSTALAÇÕES HIDROSANITÁRIAS	UN	4,0	290,16	1.160,64	0,08	95,85
00000097	Próprio	Chuveiro Maxi Ducha, LORENZETTI, com Mangueira plástica/desviador para duchas elétricas, código 8010-A, LORENZETTI, ou equivalente	INHI - INSTALAÇÕES HIDROSANITÁRIAS	und	15,0	76,36	1.145,40	0,08	95,93
87489	SINAPI	ALVENARIA DE VEDAÇÃO DE BLOCOS CERÂMICOS FURADOS NA VERTICAL, DE 9X19X39CM (ESPESSURA 9CM) DE PAREDES COM ÁREA LÍQUIDA MAIOR OU IGUAL A 6M² COM VÃOS E ARGAMASSA DE ASSENTAMENTO COM PREPARO EM BETONEIRA. AF_09/2014	PARE - PAREDES/PAINELIS	m²	18,12	62,42	1.131,05	0,08	96,01
C4409	SEINFRA	PINTURA POLIURETANO EM ESTRUTURAS DE AÇO CARBONO, 65 MICRA C/ REVOLEVER	SUPERFÍCIES METÁLICAS	m²	69,08	15,50	1.070,74	0,08	96,09
74130/005	SINAPI	Disjuntor bipolar termomagnético 25A	INEL - INSTALAÇÃO ELÉTRICA/ELETRIFICAÇÃO E	UN	8,0	132,52	1.060,16	0,07	96,16
C2041	SEINFRA	PRIMER EPOXI EM ESTRUTURA DE AÇO CARBONO 25 MICRA C/TRINCHA	SUPERFÍCIES METÁLICAS	m²	69,08	15,28	1.055,54	0,07	96,24
74131/006	SINAPI	QUADRO DE DISTRIBUIÇÃO DE ENERGIA DE EMBUTIR, EM CHAPA METÁLICA, PARA 32 DISJUNTORES TERMOMAGNETICOS MONOPOLARES, COM BARRAMENTO TRIFASICO E NEUTRO, FORNECIMENTO E INSTALAÇÃO	INEL - INSTALAÇÃO ELÉTRICA/ELETRIFICAÇÃO E ILUMINAÇÃO EXTERNA	UN	1,0	1.053,75	1.053,75	0,07	96,31
1519	ORSE	Abrigo metálico de embutir para mangueira de incêndio - 0,90 x0,60 x 0,17m	Equipamentos para Combate a Incêndio	un	2,0	523,45	1.046,90	0,07	96,39
72554	SINAPI	EXTINTOR DE CO2 6KG - FORNECIMENTO E INSTALACAO	INES - INSTALAÇÕES ESPECIAIS	UN	1,0	1.024,78	1.024,78	0,07	96,46
83466	SINAPI	INTERRUPTOR SIMPLES COM 1 TOMADA UNIVERSAL CONJUGADOS COM PIA AÇA - FORNECIMENTO E INSTALAÇÃO	INEL - INSTALAÇÃO ELÉTRICA/ELETRIFICAÇÃO E	UN	36,0	28,43	1.023,48	0,07	96,53
00000119	Próprio	Duto de ligação 1000 X 0.80mm	97	m	2,85	353,86	1.008,50	0,07	96,60
72677	SINAPI	NIPLE DE AÇO GALVANIZADO 2 1/2" - FORNECIMENTO E INSTALACAO	INHI - INSTALAÇÕES HIDROSANITÁRIAS	UN	13,0	76,01	988,13	0,07	96,67
87878	SINAPI	CHAPISCO APLICADO EM ALVENARIAS E ESTRUTURAS DE CONCRETO INTERNAS, COM COLHER DE PEDREIRO. ARGAMASSA TRACO 1:3 COM PREPARO MANUAL. AF_06/2014	REVE - REVESTIMENTO E TRATAMENTO DE SUPERFÍCIES	m²	238,0	4,07	968,66	0,07	96,74
73692	SINAPI	LASTRO DE AREIA MEDIA	FUES - FUNDAÇÕES E ESTRUTURAS	m²	7,6	127,31	967,55	0,07	96,81
89446	SINAPI	TUBO, PVC, SOLDÁVEL, DN 25MM, INSTALADO EM PRUMADA DE ÁGUA - FORNECIMENTO E INSTALAÇÃO. AF_12/2014	INHI - INSTALAÇÕES HIDROSANITÁRIAS	M	153,39	6,22	954,08	0,07	96,87

Obra
LOTE 02: CONCLUSÃO DE CRECHES PROINFANCIA NO MUNICÍPIO DE CODÓ/MA - SÃO FRANCISCO

Bancos
SINAPI - 02/2022 - Maranhão
ORSE - 01/2022 - Sergipe
SEINFRA - 027 - Ceará

B.D.I.
25,0%

Encargos Sociais
Desonerado:
Horista: 85,68%
Mensalista: 49,33%

Curva ABC de Serviços

Item	Descrição	Quantidade	Valor Unitário	Valor Total	Valor Unitário	Valor Total	Valor Unitário	Valor Total
74130/001	SINAPI Disjuntor unipolar termomagnético 10A	INEL - INSTALAÇÃO ELÉTRICA/ELETRIFICAÇÃO E FUES - FUNDAÇÕES E ESTRUTURAS	UN	62,0	15,12	937,44	0,07	96,94
74138/002	SINAPI Abrigo para Central de GLP, em concreto	FUES - FUNDAÇÕES E ESTRUTURAS	m³	1,42	654,47	929,34	0,07	97,01
1521	ORSE Fornecimento e instalação de adaptador storz para engate rápido - 2 1/2" (Incêndio)	Equipamentos para Combate a Incêndio	un	3,0	309,55	928,65	0,07	97,07
8439	ORSE Fornecimento e instalação de mini rack de parede 19" x 8u x 450mm	Pontos de Suprimento de Lógica	un	1,0	901,30	901,30	0,06	97,13
C4623	SEINFRA PISO PODOTÁTIL INTERNO EM BORRACHA 30x30cm ASSENTAMENTO COM COLA VINIL (FORNECIMENTO E ASSENTAMENTO)	PISOS	m²	3,85	232,45	894,93	0,06	97,20
00000102	Próprio Cadeira articulada para banho, fornecimento e instalação	INHI - INSTALAÇÕES HIDROS SANITÁRIAS	und	1,0	880,60	880,60	0,06	97,26
C4624	SEINFRA PISO PODOTÁTIL EXTERNO EM PMC ESP. 3CM, ASSENTADO COM ARGAMASSA (FORNECIMENTO E ASSENTAMENTO)	PISOS	m²	6,24	141,07	880,27	0,06	97,32
79517/001	SINAPI ESCAVACAO MANUAL EM SOLO-PROF. ATE 1,50 M	MOVT - MOVIMENTO DE TERRA	m³	25,68	33,87	869,78	0,06	97,38
72936	SINAPI Eletroduto PVC flexível corrugado reforçado, Ø32mm (DN 1 1/4"), inclusive conexões	INEL - INSTALAÇÃO ELÉTRICA/ELETRIFICAÇÃO E DUTOS E ACESSÓRIOS	M	68,6	12,56	861,61	0,06	97,44
00000120	Próprio Chapéu chinês em alumínio	INHI - INSTALAÇÕES HIDROS SANITÁRIAS	m	1,0	860,11	860,11	0,06	97,50
86904	SINAPI LAVATÓRIO LOUÇA BRANCA SUSPENSO, 29,5 X 39CM OU EQUIVALENTE, PADRÃO POPULAR - FORNECIMENTO E INSTALAÇÃO AF_01/2020	INHI - INSTALAÇÕES HIDROS SANITÁRIAS	UN	6,0	143,25	859,50	0,06	97,56
84220	SINAPI FORMA PARA ESTRUTURAS DE CONCRETO (PILAR, VIGA E LAJE) EM CHAPA DE MADEIRA COMPENSADA PLASTIFICADA, DE 1,10 X 2,20, ESPESSURA = 12 MM, 08 UTILIZACOES (FABRICACAO, MONTAGEM E DESMONTAGEM - EXCLUSIVE ESCORAMENTO)	FUES - FUNDAÇÕES E ESTRUTURAS	m²	16,02	53,00	849,06	0,06	97,62
C1250	SEINFRA ENVELOPE DE CONCRETO P/PROTEÇÃO DE TUBO PVC ENTERRADO	OUTROS ELEMENTOS	M	42,0	19,83	832,86	0,06	97,68
94500	SINAPI REGISTRO DE GAVETA BRUTO, LATÃO, ROSCÁVEL, 3" - FORNECIMENTO E INSTALAÇÃO AF_08/2021	INHI - INSTALAÇÕES HIDROS SANITÁRIAS	UN	2,0	414,43	828,86	0,06	97,74
73665	SINAPI ESCADA TIPO MARINHEIRO EM AÇO CA-50 9,52MM INCLUSO PINTURA COM FUNDO ANTICORROSIVO TIPO ZARCAO	ESQV - ESQUADRIAS/FERRAGENS/VIDROS	M	9,0	88,58	797,22	0,06	97,80
12848	ORSE Suporte para fixação de para-raios e mufla instalação interna	Subestação Transformadora Abrigada	un	2,0	394,92	789,84	0,06	97,85
00000114	Próprio Cabos de conexões - Patch cord categoria 6 - 2,5 metros	INEL - INSTALAÇÃO ELÉTRICA/ELETRIFICAÇÃO E DUTOS E ACESSÓRIOS	und	28,0	27,50	770,00	0,05	97,91
C1159	SEINFRA DUTO PERFORADO - ELETROCALHA CHAPA DE AÇO (75X75)mm	DUTOS E ACESSÓRIOS	M	11,5	66,80	768,20	0,05	97,96
74130/006	SINAPI Disjuntor bipolar termomagnético 63A	INEL - INSTALAÇÃO ELÉTRICA/ELETRIFICAÇÃO E FUES - FUNDAÇÕES E ESTRUTURAS	UN	2,0	381,51	763,02	0,05	98,02
72285	SINAPI CAIXA DE AREIA 40X40X40CM EM ALVENARIA - EXECUÇÃO	INHI - INSTALAÇÕES HIDROS SANITÁRIAS	UN	7,0	106,56	745,92	0,05	98,07
00000096	Próprio Lavatório de canto suspenso com mesa, linha lzy código L.101.17, DECA ou equivalente, com válvula, sifão e engate flexível cromados, fornecimento e instalação	INHI - INSTALAÇÕES HIDROS SANITÁRIAS	und	4,0	185,55	742,20	0,05	98,12
74254/002	SINAPI ARMACAO AÇO CA-50, DIAM. 6.3 (1/4) À 12,5MM(1/2) -FORNECIMENTO/ CORTE(PERDA DE 10%) / DOBRA / COLOCAÇÃO	FUES - FUNDAÇÕES E ESTRUTURAS	KG	41,19	17,95	739,36	0,05	98,17
3353	ORSE Raio hemisférico em P, tipo abacaxi Ø 100mm	Material	un	23,0	31,97	735,31	0,05	98,22
72715	SINAPI TE DE AÇO GALVANIZADO 2.1/2" - FORNECIMENTO E INSTALACAO	INHI - INSTALAÇÕES HIDROS SANITÁRIAS	UN	4,0	174,67	698,68	0,05	98,27
74130/004	SINAPI Disjuntor unipolar termomagnético 50A	INEL - INSTALAÇÃO ELÉTRICA/ELETRIFICAÇÃO E DUTOS E ACESSÓRIOS	UN	7,0	98,55	689,85	0,05	98,32
C1165	SEINFRA DUTO PERFORADO - PERFILADOS CHAPA DE AÇO (38X38)mm	DUTOS E ACESSÓRIOS	M	12,0	56,81	681,72	0,05	98,37
76444/001	SINAPI COMPACTACAO MECANICA DE VALAS, SEM CONTROLE DE GC (COMPACTADOR TIPO SAPO ATE 35 KG)	MOVT - MOVIMENTO DE TERRA	m³	25,91	25,58	662,77	0,05	98,42
C4535	SEINFRA DUTO PERFORADO - ELETROCALHA CHAPA DE AÇO (100X300)mm	DUTOS E ACESSÓRIOS	M	3,7	175,98	651,12	0,05	98,46
12706	ORSE Esguicho jato regulável de 1 1/2", para combate a incendio - Rev. 01	Equipamentos para Combate a Incêndio	un	3,0	206,35	619,05	0,04	98,51
C1154	SEINFRA DUTO PERFORADO - ELETROCALHA CHAPA DE AÇO (100 X 200)mm	DUTOS E ACESSÓRIOS	M	5,6	108,37	606,87	0,04	98,55
00000101	Próprio Barra de apoio de chuveiro PNE, em "L", Linha conforto código 2335.1 ESC, fornecimento e instalação	INHI - INSTALAÇÕES HIDROS SANITÁRIAS	UN	1,0	577,66	577,66	0,04	98,59
72820	SINAPI CORTE E PREPARO EM CABA DE ESTACA	FUES - FUNDAÇÕES E ESTRUTURAS	UN	12,0	47,78	573,36	0,04	98,63
11148	ORSE Exaustor para banheiro, bivolt, ref. C 80 A, da Ventokit ou similar - fornecimento e instalação	Aparelhos, Utensílios e Equipamentos Elétricos	un	2,0	285,88	571,76	0,04	98,67
C4822	SEINFRA TERMINAL DE VENTILAÇÃO PVC 50MM	TUBOS E CONEXÕES DE PVC	UN	39,0	14,60	569,40	0,04	98,71
000289	Próprio Sistema de ancoragem com 6 nichos, conforme projeto	Material	und	1,0	562,50	562,50	0,04	98,75
89746	SINAPI JOELHO 45 GRAUS, PVC, SERIE NORMAL, ESGOTO PREDIAL, DN 100 MM, JUNTA ELÁSTICA, FORNECIDO E INSTALADO EM RAMAL DE DESCARGA OU RAMAL DE ESGOTO SANITÁRIO. AF_12/2014	INHI - INSTALAÇÕES HIDROS SANITÁRIAS	UN	20,0	27,91	558,20	0,04	98,79
00000113	Próprio Access Point Wireless 2.4 GHz - 300Mbps - fornecimento e instalação	INEL - INSTALAÇÃO ELÉTRICA/ELETRIFICAÇÃO E FUES - FUNDAÇÕES E ESTRUTURAS	und	2,0	276,68	553,36	0,04	98,83
72297	SINAPI COTOVELO DE AÇO GALVANIZADO 1.1/2" - FORNECIMENTO E INSTALAÇÃO	INHI - INSTALAÇÕES HIDROS SANITÁRIAS	UN	9,0	61,42	552,78	0,04	98,87
C3478	SEINFRA VERGALHÃO ROSCA TOTAL DE 3/8"	FIOS, CABOS E ACESSÓRIOS	M	42,0	12,60	529,20	0,04	98,90
C4530	SEINFRA Disjuntor tripolar termomagnético 10A	BASES, CHAVES E DISJUNTORES	UN	3,0	171,83	515,49	0,04	98,94
74065/001	SINAPI PINTURA ESMALTE FOSCO PARA MADEIRA, DUAS DEMAOS, SOBRE FUNDO NIVELADOR BRANCO	PIINT - PINTURAS	m²	19,13	26,80	512,68	0,04	98,98
1900	ORSE Fornecimento e instalação de rede de proteção em nylon malha 10 x 10 cm para quadra de esporte	Aiambrados e Gradis	m²	19,38	25,00	484,50	0,03	99,01
84798	SINAPI TAMPAO FOFO PI/CAIXA R1 PADRAO TELEBRAS COMPLETO - FORNECIMENTO E INSTALACAO	INES - INSTALAÇÕES ESPECIAIS	UN	1,0	482,13	482,13	0,03	99,04
89710	SINAPI RALO SECO, PVC, DN 100 X 40 MM, JUNTA SOLDÁVEL, FORNECIDO E INSTALADO EM RAMAL DE DESCARGA OU EM RAMAL DE ESGOTO SANITÁRIO AF_12/2014	INHI - INSTALAÇÕES HIDROS SANITÁRIAS	UN	30,0	15,87	476,10	0,03	99,08
00000098	Próprio Tomera elétrica Forti Maxi, com mangueira plastica, código 79004, LORENZETTI ou equivalente, fornecimento e instalação	135	un	4,0	113,25	453,00	0,03	99,11
000263	Próprio Fita anticorrosiva 5cmx30m (2 camadas)	Material	UND	3,0	150,00	450,00	0,03	99,14
72312	SINAPI ELETRODUTO DE AÇO GALVANIZADO ELETROLITICO DN 62MM (2 1/2), TIPO SEMI-PESADO - FORNECIMENTO E INSTALACAO	INEL - INSTALAÇÃO ELÉTRICA/ELETRIFICAÇÃO E ILUMINAÇÃO EXTERNA	M	3,5	128,47	449,64	0,03	99,17
00000115	Próprio Tomada modular RJ-45 Categoria 6 (completa)	INEL - INSTALAÇÃO ELÉTRICA/ELETRIFICAÇÃO E FUES - FUNDAÇÕES E ESTRUTURAS	und	28,0	14,58	408,24	0,03	99,20

Obra
LOTE 02: CONCLUSÃO DE CRECHES PROINFANCIA NO MUNICÍPIO DE CODÓ/MA - SÃO FRANCISCO

Bancos
SINAPI - 02/2022 - Maranhão
ORSE - 01/2022 - Sergipe
SEINFRA - 027 - Ceará

B.D.I.
25,0%

Encargos Sociais
Desonerado:
Horista: 85,68%
Mensalista: 49,33%

Curva ABC de Serviços

Item	Descrição	Unidade	Quantidade	Valor Unitário	Valor Total	Valor Unitário	Valor Total	Valor Unitário	Valor Total
C4628	SEINFRA PLACA EM ALUMÍNIO 20x25cm C/ VINIL APLICADO EM 1 FACE E FIXAÇÃO COM FITA DUPLA FACE (FORNECIMENTO E MONTAGEM)	SINALIZAÇÃO	UN	17,0	23,55	400,35	0,03	99,23	
86916	SINAPI TORNEIRA PLÁSTICA 3/4" PARA TANQUE - FORNECIMENTO E INSTALAÇÃO. AF_01/2020	INHI - INSTALAÇÕES HIDROS SANITÁRIAS	UN	11,0	36,16	397,76	0,03	99,26	
00000122	Próprio Caixa de inspeção, PVC de 12", com tampa de ferro fundido, conforme detalhe no projeto	INEL - INSTALAÇÃO ELÉTRICA/ELETRIFICAÇÃO E FIOS, CABOS E ACESSÓRIOS	und	4,0	94,48	377,92	0,03	99,28	
74007/001	SINAPI FORMA TABUA P/ CONCRETO EM FUNDAÇÃO C/ REAPROVEITAMENTO 10 X	FUES - FUNDAÇÕES E ESTRUTURAS	m²	7,2	50,67	364,82	0,03	99,31	
C1151	SEINFRA DUCHA P/ WC CROMADO (INSTALADO)	LOUÇAS, METAIS E ACESSÓRIOS	UN	4,0	86,93	347,72	0,02	99,33	
94498	SINAPI REGISTRO DE GAVETA BRUTO, LATÃO, ROSCÁVEL, 2" - FORNECIMENTO E INSTALAÇÃO. AF_08/2021	INHI - INSTALAÇÕES HIDROS SANITÁRIAS	UN	2,0	169,45	338,90	0,02	99,36	
73907/006	SINAPI LASTRO DE CONCRETO, E=3CM, PREPARO MECÂNICO, INCLUSOS LANCAMENTO E ADENSAMENTO	PISO - PISOS	m²	12,96	24,28	314,66	0,02	99,38	
72263	SINAPI TERMINAL OU CONECTOR DE PRESSAO - PARA CABO 50MM2 - FORNECIMENTO E INSTALAÇÃO	INEL - INSTALAÇÃO ELÉTRICA/ELETRIFICAÇÃO E FIOS, CABOS E ACESSÓRIOS	UN	12,0	25,77	309,24	0,02	99,40	
8758	ORSE Torneira elétrica Versátil, Lorenzetti ou similar	Louças e Metais Sanitários	un	2,0	154,06	308,12	0,02	99,42	
337	ORSE Quadro de medição monofásica (até 6 kva) com caixa em noril	Entrada em Baixa Tensão	un	1,0	301,26	301,26	0,02	99,44	
00000121	Próprio Caixa de equalização de potências 200x200mm em aço com barramento, espessura 5 mm	INEL - INSTALAÇÃO ELÉTRICA/ELETRIFICAÇÃO E PISOS INTERNOS	und	1,0	294,10	294,10	0,02	99,47	
C2285	SEINFRA SOLEIRA DE GRANITO L=25cm	M	M	1,75	165,55	289,71	0,02	99,49	
000269	Próprio Redução giratória tipo Storz - 2 1/2 x 1 1/2"	Material	un	3,0	93,75	281,25	0,02	99,51	
73795/008	SINAPI VÁLVULA DE RETENÇÃO HORIZONTAL Ø 20MM (3/4") - FORNECIMENTO E INSTALAÇÃO	INHI - INSTALAÇÕES HIDROS SANITÁRIAS	UN	2,0	134,98	269,96	0,02	99,52	
C2849	SEINFRA INSTALAÇÕES PROVISÓRIAS DE ESGOTO	CONSTRUÇÃO DO CANTEIRO DA OBRA	UN	1,0	257,50	257,50	0,02	99,54	
68070	SINAPI PARA-RAIOS TIPO FRANKLIN - CABO E SUPORTE ISOLADOR	INEL - INSTALAÇÃO ELÉTRICA/ELETRIFICAÇÃO E FIOS, CABOS E ACESSÓRIOS	M	3,0	84,93	254,79	0,02	99,56	
72331	SINAPI INTERRUPTOR SIMPLES DE EMBUTIR 10A/250V 1 TECLA, SEM PLACA - FORNECIMENTO E INSTALAÇÃO	INEL - INSTALAÇÃO ELÉTRICA/ELETRIFICAÇÃO E FIOS, CABOS E ACESSÓRIOS	UN	18,0	13,07	235,26	0,02	99,58	
73962/013	SINAPI ESCAVACAO DE VALA NAO ESCORADA EM MATERIAL 1A CATEGORIA, PROFUNDIDADE ATE 1,5 M COM ESCAVADEIRA HIDRAULICA 105 HP(CAPACIDADE DE 0,78M3), SEM ESGOTAMENTO	MOV - MOVIMENTO DE TERRA	m³	39,0	6,01	234,39	0,02	99,59	
9254	ORSE Assentamento de Registro gaveta bruto, d = 65 mm (2 1/2")		un	5,0	45,61	228,05	0,02	99,61	
000254	Próprio Banheira Embutir em plástico tipo PVC, 77x45x20cm, Burigotto ou equivalente	Material	und	4,0	56,25	225,00	0,02	99,63	
74104/001	SINAPI CAIXA DE INSPEÇÃO EM ALVENARIA DE TIJOLO MACIÇO 60X60X60CM, REVESTIDA INTERNAMENTE COM BARRA LISA (CIMENTO E AREIA, TRAÇO 1:4) E=2,0CM, COM TAMPA PRÉ-MOLDADA DE CONCRETO E FUNDO DE CONCRETO 15MPA TIPO C - ESCAVACÃO E CONFECCÃO	INHI - INSTALAÇÕES HIDROS SANITÁRIAS	UN	1,0	221,65	221,65	0,02	99,64	
72947	SINAPI SINALIZACAO HORIZONTAL COM TINTA RETRORREFLETIVA A BASE DE RESINA ACRILICA COM MICROESFERAS DE VIDRO	PAVI - PAVIMENTAÇÃO	m²	11,0	19,67	216,37	0,02	99,66	
9524	ORSE Tala plana perfurada 50mm para eletrocalha metálica (ref.: mopa ou similar) - Rev.01	Pontos de Suprimento de Energia para Computador	un	38,0	5,37	204,06	0,01	99,67	
10340	ORSE Válvula esfera Ø 3/4" NPT 300	Equipamentos e Acessórios para Instalações de Gás de Cozinha	un	4,0	50,13	200,52	0,01	99,68	
8980	ORSE Manômetro NPT 1/4", 0 a 300 psi	Diversos	un	1,0	194,53	194,53	0,01	99,70	
C4627	SEINFRA PLACA EM ALUMÍNIO 20x20cm C/ VINIL APLICADO EM 1 FACE E FIXAÇÃO COM FITA DUPLA FACE (FORNECIMENTO E MONTAGEM)	SINALIZAÇÃO	UN	10,0	18,98	189,80	0,01	99,71	
100849	SINAPI ASSENTO SANITÁRIO CONVENCIONAL - FORNECIMENTO E INSTALACAO AF_01/2020	INHI - INSTALAÇÕES HIDROS SANITÁRIAS	UN	4,0	42,78	171,12	0,01	99,72	
73988/001	SINAPI ENCUNHAMENTO (APERTO DE ALVENARIA) EM TIJOLOS CERAMICOS MACIÇO 5,7X9X19CM 1 VEZ (ESPESSURA 19CM) COM ARGAMASSA TRAÇO 1:2:8 (CIMENTO, CAL E AREIA)	PARE - PAREDES/PAINÉIS	M	7,2	23,66	170,35	0,01	99,74	
8708	ORSE Regulador 1º estágio com manometro	Equipamentos e Acessórios para Instalações de Gás de Cozinha	un	1,0	169,46	169,46	0,01	99,75	
00000111	Próprio Guias de cabos simples	INEL - INSTALAÇÃO ELÉTRICA/ELETRIFICAÇÃO E FIOS, CABOS E ACESSÓRIOS	und	6,0	27,73	166,38	0,01	99,76	
C0860	SEINFRA CONECTOR SPLIT - BOLT P/ CABOS ATE 35MM2	UN	UN	12,0	13,78	165,36	0,01	99,77	
72481	SINAPI União 3/4" NPT 300	INHI - INSTALAÇÕES HIDROS SANITÁRIAS	UN	3,0	50,67	152,01	0,01	99,78	
85014	SINAPI CAIXILHO FIXO, DE ALUMINIO, COM TELA DE METAL FIO 12 MALHA 3X3CM	ESQV - ESQUADRIAS/FERRAGENS/VIDROS	m²	0,16	938,47	150,15	0,01	99,79	
72332	SINAPI INTERRUPTOR SIMPLES DE EMBUTIR 10A/250V 2 TECLAS, COM PLACA - FORNECIMENTO E INSTALAÇÃO	INEL - INSTALAÇÃO ELÉTRICA/ELETRIFICAÇÃO E FIOS, CABOS E ACESSÓRIOS	UN	6,0	24,61	147,66	0,01	99,80	
C4567	SEINFRA BANDEJA MÓVEL, PADRÃO 19"	SERVIÇOS AUXILIARES DE TELEFONIA SEM LÓGICA E INEL - INSTALAÇÃO ELÉTRICA/ELETRIFICAÇÃO E FIOS, CABOS E ACESSÓRIOS	UN	2,0	70,81	141,62	0,01	99,81	
83443	SINAPI CAIXA DE PASSAGEM 20X20X25 FUNDO BRITA COM TAMPA	INEL - INSTALAÇÃO ELÉTRICA/ELETRIFICAÇÃO E FIOS, CABOS E ACESSÓRIOS	UN	2,0	69,91	139,82	0,01	99,82	
89866	SINAPI JOELHO 90 GRAUS, PVC, SOLDÁVEL, DN 25MM, INSTALADO EM DRENO DE AR-CONDICIONADO - FORNECIMENTO E INSTALAÇÃO. AF_12/2014	INHI - INSTALAÇÕES HIDROS SANITÁRIAS	UN	28,0	4,77	133,56	0,01	99,83	
94792	SINAPI REGISTRO DE GAVETA BRUTO, LATÃO, ROSCÁVEL, 1", COM ACABAMENTO E CANOPLA CROMADOS - FORNECIMENTO E INSTALAÇÃO. AF_08/2021	INHI - INSTALAÇÕES HIDROS SANITÁRIAS	UN	1,0	133,33	133,33	0,01	99,84	
72251	SINAPI CABO DE COBRE NU 16MM2 - FORNECIMENTO E INSTALACAO	INEL - INSTALAÇÃO ELÉTRICA/ELETRIFICAÇÃO E FIOS, CABOS E ACESSÓRIOS	M	5,0	25,86	129,30	0,01	99,85	
000270	Próprio Tampão cego com corrente tipo storz 1 1/2"	Material	un	3,0	42,50	127,50	0,01	99,86	
89485	SINAPI JOELHO 45 GRAUS, PVC, SOLDÁVEL, DN 25MM, INSTALADO EM PRUMADA DE ÁGUA - FORNECIMENTO E INSTALAÇÃO. AF_12/2014	INHI - INSTALAÇÕES HIDROS SANITÁRIAS	UN	23,0	5,47	125,81	0,01	99,87	
95248	SINAPI VÁLVULA DE ESFERA BRUTA, BRONZE, ROSCÁVEL, 1/2" - FORNECIMENTO E INSTALAÇÃO. AF_08/2021	INHI - INSTALAÇÕES HIDROS SANITÁRIAS	UN	2,0	61,55	123,10	0,01	99,88	
83386	SINAPI CAIXA DE PASSAGEM PVC 4X4" - FORNECIMENTO E INSTALACAO	INEL - INSTALAÇÃO ELÉTRICA/ELETRIFICAÇÃO E FIOS, CABOS E ACESSÓRIOS	UN	10,0	12,21	122,10	0,01	99,89	
000285	Próprio Presilha em latão	Material	und	24,0	5,00	120,00	0,01	99,89	
000284	Próprio Parafuso fenda em aço inox 4,2 x 32mm e bucha de nylon	Material	cj	24,0	4,75	114,00	0,01	99,90	
10881	ORSE Regulador 2º estágio com registro	Equipamentos e Acessórios para Instalações de Gás de Cozinha	un	2,0	55,77	111,54	0,01	99,91	
89708	SINAPI CAIXA SIFONADA, PVC, DN 150 X 185 X 75 MM, JUNTA ELÁSTICA, FORNECIDA E INSTALADA EM RAMAL DE DESCARGA OU EM RAMAL DE ESGOTO SANITÁRIO. AF_12/2014	INHI - INSTALAÇÕES HIDROS SANITÁRIAS	UN	1,0	111,46	111,46	0,01	99,92	
00000108	Próprio União de ferro conico macho-femea 2 1/2"	99	un	4,0	27,57	110,28	0,01	99,93	

Obra
LOTE 02: CONCLUSÃO DE CRECHES PROINFANCIA NO MUNICÍPIO DE
CODÓ/MA - SÃO FRANCISCO

Bancos
SINAPI - 02/2022 - Maranhão
ORSE - 01/2022 - Sergipe
SEINFRA - 027 - Ceará

B.D.I.
25,0%

Encargos Sociais
Desonerado:
Horista: 85,68%
Mensalista: 49,33%

Curva ABC de Serviços


945	ORSE	Niple 3/4" NPT 300	Tubos e Conexões de Ferro Galvanizado	un	6,0	16,57	99,42	0,01	99,93
C4568	SEINFRA	ORGANIZADOR DE CABOS HORIZONTAL, ABERTO, PADRÃO RACK 19"	SERVIÇOS AUXILIARES DE TELEFONIA SOM LÓGICA F	UN	2,0	48,86	97,72	0,01	99,94
55866	SINAPI	Eletroduto PVC flexível rígido roscável, Ø50mm (DN 2"), inclusive conexões	INEL - INSTALAÇÃO ELÉTRICA/ELETRIFICAÇÃO F	M	2,3	39,47	90,78	0,01	99,95
73942/002	SINAPI	ARMAÇÃO DE AÇO CA-60 DIAM. 3,4 A 6,0MM. - FORNECIMENTO / CORTE (C/PERDA DE 10%) / DOBRA / COLOCAÇÃO	FUES - FUNDAÇÕES E ESTRUTURAS	KG	9,13	9,77	89,20	0,01	99,95
10313	ORSE	Niple 1/4" NPT 300	Tubos e Conexões de Ferro Galvanizado	un	4,0	17,32	69,28	0,00	99,96
9018	ORSE	Mangueira Flexível	Equipamentos e Acessórios para Instalações de Gás de Cozinha	un	2,0	31,91	63,82	0,00	99,96
9519	ORSE	Tala plana perfurada 100mm para eletrocalha metálica (ref.: mopa ou similar) - Rev 01	Pontos de Suprimento de Energia para Computador	un	10,0	6,28	62,80	0,00	99,97
00000116	Próprio	Conector de TV Tipo F (Coaxial) com placa	INEL - INSTALAÇÃO ELÉTRICA/ELETRIFICAÇÃO F	und	14,0	4,16	58,24	0,00	99,97
000268	Próprio	Chave para conexão de mangueira tipo stroz engate rápido - dupla 1 1/2" x 1 1/2"	Material	un	3,0	18,75	56,25	0,00	99,97
83566	SINAPI	TOMADA DE EMBUTIR 2P+T 20A/250V C/ PLACA - FORNECIMENTO E INSTALAÇÃO	INEL - INSTALAÇÃO ELÉTRICA/ELETRIFICAÇÃO F	UN	2,0	26,15	52,30	0,00	99,98
944	ORSE	Niple 1/2" NPT 300	Tubos e Conexões de Ferro Galvanizado	un	4,0	11,30	45,20	0,00	99,98
00000112	Próprio	Perfil de montagem	INEL - INSTALAÇÃO ELÉTRICA/ELETRIFICAÇÃO F	und	1,0	41,85	41,85	0,00	99,98
79490	SINAPI	COMPACTAÇÃO MECÂNICA DE VALA (APÓS REATERRO)	MOVT - MOVIMENTO DE TERRA	m³	12,47	2,82	35,16	0,00	99,99
72334	SINAPI	INTERRUPTOR PARALELO DE EMBUTIR 10A/250V 1 TECLA, SEM PLACA - FORNECIMENTO E INSTALAÇÃO	INEL - INSTALAÇÃO ELÉTRICA/ELETRIFICAÇÃO F	UN	2,0	15,43	30,86	0,00	99,99
00000106	Próprio	Placa de sinalização em pvc cod 1 - (348x348) Proibido fumar	185	Un	1,0	30,26	30,26	0,00	99,99
00000107	Próprio	Placa de sinalização em pvc cod 6 - (348x348) Perigo Inflamável	185	Un	1,0	30,26	30,26	0,00	99,99
C1543	SEINFRA	Joelho 1/2" NPT 300	TUBOS E CONEXÕES DE PVC	UN	2,0	12,86	25,72	0,00	99,99
1009	ORSE	Tê redução 3/4"x1/2"	Tubos e Conexões de Ferro Galvanizado	un	1,0	24,22	24,22	0,00	100,00
1311	ORSE	Luva de redução 3/4 x 1/2"	Tubos e Conexões de PVC Rígido Roscável	un	2,0	9,56	19,12	0,00	100,00
00000105	Próprio	Luva de redução 1/4" x 1/2"	101	un	2,0	5,65	11,30	0,00	100,00
72935	SINAPI	ELETRODUTO DE PVC FLEXÍVEL CORRUGADO DN 25MM (1")	INEL - INSTALAÇÃO ELÉTRICA/ELETRIFICAÇÃO F	M	1,3	8,62	11,20	0,00	100,00
00000104	Próprio	Redução 1/2" x 1/4"	TUBOS E CONEXÕES DE AÇO	UN	1,0	11,12	11,12	0,00	100,00
10765	ORSE	Luminária de emergência com 31 Leds c/ autonomia de 1 hora	Luminárias Internas	un	40,0	0,00	0,00	0,00	100,00

Total sem BDI 1.136.745,72
Total do BDI 284.041,66
Total Geral 1.420.787,38

Emanuel S. de Araújo Trindade
Eng. Civil
CREA-MA 211875/031-4
Fiscal de Obras e Contratos do SEMECTI
Poc. nº 1807/2022

ENCARGOS SOCIAIS SOBRE A MÃO DE OBRA			
CÓDIGO	DESCRIÇÃO	LOTE 02. CONCLUSÃO DE CRECHES PROLIFERANÇA NO MUNICÍPIO DE CODÓ/MA - SÃO FRANCISCO	
		HORISTA %	MENSALISTA %
GRUPO A			
A1	INSS	0,00%	0,00%
A2	SESI	1,50%	1,50%
A3	SENAI	1,00%	1,00%
A4	INCRA	0,20%	0,20%
A5	SEBRAE	0,60%	0,60%
A6	Salário Educação	2,50%	2,50%
A7	Seguro Contra Acidentes de Trabalho	3,00%	3,00%
A8	FGTS	8,00%	8,00%
A9	SECONCI	1,00%	1,00%
A	Total	17,80%	17,80%
GRUPO B			
B1	Repouso Semanal Remunerado	17,87%	Não incide
B2	Feriados	3,95%	Não incide
B3	Auxílio - Enfermidade	0,86%	0,67%
B4	13º Salário	10,70%	8,33%
B5	Licença Paternidade	0,07%	0,06%
B6	Faltas Justificadas	0,71%	0,56%
B7	Dias de Chuvas	1,46%	Não incide
B8	Auxílio Acidente de Trabalho	0,11%	0,08%
B9	Férias Gozadas	14,04%	10,93%
B10	Salário Maternidade	0,03%	0,03%
B	Total	49,80%	20,66%
GRUPO C			
C1	Aviso Prévio Indenizado	4,44%	3,46%
C2	Aviso Prévio Trabalhado	0,10%	0,08%
C3	Férias Indenizadas	0,00%	0,00%
C4	Depósito Rescisão Sem Justa Causa		3,07%
C5	Indenização Adicional	0,37%	0,29%
C	Total	8,85%	6,90%
GRUPO D			
D1	Reincidência de Grupo A sobre Grupo B	8,86%	3,68%
D2	Reincidência de Grupo A sobre Aviso Prévio Trabalhado e Reincidência do FGTS sobre Aviso Prévio Indenizado	0,37%	0,29%
D	Total	9,23%	3,97%
TOTAL(A+B+C+D)		85,68%	49,33%

FONTE: CAIXA


Emanuel S. de Araújo Trindade
 Eng. Civil
 CREA-MA 111875031-4
 Fiscal de Obras e Contratos da SEMECTI
 Por. nº 007/2022


CÁLCULO ENCARGOS E LEIS SOCIAIS (DESONERADO)

CÁLCULO DO BDI P/ SERVIÇOS DE CONSTRUÇÃO CIVIL		
ITEM	DESCRIÇÃO	PERCENTUAL
1.0	Custo financeiro (CF)	1,02%
2.0	Administração central (AC)	4,00%
3.0	Seguro (S)	0,20%
4.0	Garantia (G)	0,20%
5.0	Risco (R)	0,56%
6.0	Tributos sobre Nota Fiscal (T)	8,65%
6.1	PIS - Programa de Integração Social	0,65%
6.2	COFINS - Financiamento da Seguridade Social	3,00%
6.3	IRPJ	0,00%
6.4	CSLL	0,00%
6.5	ISS - PMC	5,00%
6.6	CPRB	0,00%
7.0	Lucro bruto (LB)	7,69%
Total		25,00%

Referências:

Acórdãos 325/2007, 2369/2011 e 2622/2013 do TCU - Tribunal de Contas da União.

$$BDI = (((1+AC+S+G+R) \times (1+CF) \times (1+LB)) / (1-T)) - 1$$


Emanuelle S. de Araújo Trindade
Eng. Civil
CREA-MA 111875031-4
Fiscal de Obras e Contratos da SEMECTI
Por. nº 007/2022