

Obra
CONCLUSÃO DE QUADRA COBERTA NO MUNICÍPIO DE CODÓ-MA -
CAJAZEIRAS

Bancos
SINAPI - 03/2022 - Maranhão
ORSE - 02/2022 - Sergipe
SEINFRA - 027 - Ceará

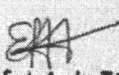
B.D.I.
25,0%

Encargos Sociais
Desonerado:
Horista: 85,68%
Mensalista: 49,33%

Planilha Orçamentária Resumida		
Item	Descrição	Total
1	SERVIÇOS PRELIMINARES	1.223,10
2	SUPERESTRUTURA	820,49
3	REVESTIMENTOS INTERNO E EXTERNO	1.103,88
4	ESQUADRIAS	5.949,17
5	PAREDES E PAINEIS	11.006,47
6	SISTEMAS DE PISOS	1.836,64
7	PINTURAS E ACABAMENTOS	74.735,89
8	INSTALAÇÕES HIDRAULICAS	3.286,49
9	INSTALAÇÕES SANITARIAS	5.378,53
10	DRENAGEM DE AGUA PLUVIAL	603,75
11	LOUÇAS, ACESSÓRIOS E METAIS	8.266,56
12	SISTEMA DE PROTEÇÃO CONTRA INCENDIO	835,93
13	INSTALAÇÕES ELETRICAS	30.080,72
14	SISTEMA DE PROTEÇÃO CONTRA DESCARGAS ATMOSFERICAS (SPDA)	18.160,90
15	SERVIÇOS COMPLEMENTARES	44.490,54
16	SERVIÇOS FINAIS	6.384,08

Total sem BDI 171.347,63
Total do BDI 42.815,51
Total Geral 214.163,14

IMPORTA A PRESENTE PLANILHA O VALOR DE R\$ 214.163,14 (DUZENTOS E QUATORZE MIL E CENTO E SESENTA E TRÊS REAIS E QUATORZE CENTAVOS).


Emanuelle S. de Araújo Trindade
Eng. Civil
CREA-MA 111875031-4
Fiscal de Obras e Contratos da SEMECTI
Por. nº 907/2022

Obra:
CONCLUSÃO DE QUADRA COBERTA NO MUNICÍPIO DE CODÓ-MA - CAJAZEIRAS

Bancos
SINAPI - 02/2022 -
Maranhão
ORSE - 01/2022 - Sergipe

B.D.I.
25,0%

Encargos Sociais
Desonerado:
Horista: 85,68%
Mensalista: 49,33%

Orçamento Sintético

Item	Código	Banco	Descrição	Und	Quant.	Valor Unit	Valor Unit com BDI	Total
1			SERVIÇOS PRELIMINARES					1.223,10
1.1	74209/001	SINAPI	PLACA DE OBRA EM CHAPA DE AÇO GALVANIZADO	m²	3,00	326,16	407,70	1.223,10
2			SUPERESTRUTURA					820,49
2.1	92720	SINAPI	CONCRETAGEM DE PILARES, FCK = 25 MPA, COM USO DE BOMBA EM EDIFICAÇÃO COM SEÇÃO MÉDIA DE PILARES MENOR OU IGUAL A 0,25 M² - LANÇAMENTO, ADENSAMENTO E ACABAMENTO. AF 12/2015	m³	0,23	542,26	677,82	155,89
2.2	74200/001	SINAPI	VERGA 10X10CM EM CONCRETO PRÉ-MOLDADO FCK=20MPA (PREPARO COM BETONEIRA) AÇO CA60, BITOLA FINA, INCLUSIVE FORMAS TABUA 3A.	M	20,00	26,59	33,23	664,60
3			REVESTIMENTOS INTERNO E EXTERNO					1.103,88
3.1	87531	SINAPI	EMBOÇO, PARA RECEBIMENTO DE CERÂMICA, EM ARGAMASSA TRAÇO 1:2:8, PREPARO MECÂNICO COM BETONEIRA 400L, APLICADO MANUALMENTE EM FACES INTERNAS DE PAREDES, PARA AMBIENTE COM ÁREA ENTRE 5M2 E 10M2, ESPESSURA DE 20MM, COM EXECUÇÃO DE TALISCAS. AF 06/2014	m²	5,00	25,07	31,33	156,65
3.2	74001/001	SINAPI	REBOCO COM ARGAMASSA PRE-FABRICADA, ESPESSURA 0,5CM, PREPARO MECANICO DA ARGAMASSA	m²	8,00	22,12	27,65	221,20
3.3	87272	SINAPI	REVESTIMENTO CERÂMICO PARA PAREDES INTERNAS COM PLACAS TIPO ESMALTADA EXTRA DE DIMENSÕES 33X45 CM APLICADAS EM AMBIENTES DE ÁREA MENOR QUE 5 M² NA ALTURA INTEIRA DAS PAREDES. AF_06/2014	m²	3,00	69,45	86,81	260,43
3.4	87267	SINAPI	REVESTIMENTO CERÂMICO PARA PAREDES INTERNAS COM PLACAS TIPO ESMALTADA EXTRA DE DIMENSÕES 20X20 CM APLICADAS EM AMBIENTES DE ÁREA MAIOR QUE 5 M² A MEIA ALTURA DAS PAREDES. AF_06/2014	m²	6,00	62,08	77,60	465,60
4			ESQUADRIAS					5.949,17
4.1	C1979	SEINFRA	PORTA EXTERNA DE CEDRO LISA COMPLETA UMA FOLHA (1.00X2.10)m	UN	2,00	850,64	1.063,30	2.126,60
4.2	74139/001	SINAPI	PORTA DE MADEIRA PARA BANHEIRO, EM CHAPA DE MADEIRA COMPENSADA, REVESTIDA COM LAMINADO TEXTURIZADO, 80X160CM, INCLUSO MARCO E DOBRADICAS	UN	2,00	451,49	564,36	1.128,72
4.3	74139/002	SINAPI	PORTA DE MADEIRA PARA BANHEIRO, EM CHAPA DE MADEIRA COMPENSADA, REVESTIDA COM LAMINADO TEXTURIZADO, 60X160CM, INCLUSO MARCO E DOBRADICAS	UN	4,00	379,31	474,13	1.896,52
4.4	91321	SINAPI	KIT DE PORTA DE MADEIRA PARA PINTURA, SEMI-OCA (LEVE OU MÉDIA), PADRÃO POPULAR, 90X210CM, ESPESSURA DE 3,5CM, ITENS INCLUSOS: DOBRADIÇAS, MONTAGEM E INSTALAÇÃO DO BATENTE, SEM FECHADURA - FORNECIMENTO E INSTALAÇÃO. AF 12/2019	UN	1,00	637,87	797,33	797,33
5			PAREDES E PAINEIS					11.006,47
5.1	87519	SINAPI	ALVENARIA DE VEDAÇÃO DE BLOCOS CERÂMICOS FURADOS NA HORIZONTAL DE 9X19X19CM (ESPESSURA 9CM) DE PAREDES COM ÁREA LÍQUIDA MAIOR OU IGUAL A 6M² COM VÃOS E ARGAMASSA DE ASSENTAMENTO COM PREPARO EM BETONEIRA. AF 06/2014	m²	20,00	66,65	83,31	1.666,20
5.2	73937/004	SINAPI	COBOGO DE CONCRETO (ELEMENTO VAZADO), 6X29X29CM, ASSENTADO COM ARGAMASSA TRAÇO 1:7 (CIMENTO E AREIA)	m²	34,60	215,96	269,95	9.340,27
6			SISTEMAS DE PISOS					1.836,64
6.1			PAVIMENTAÇÃO INTERNA					390,77
6.1.1	87251	SINAPI	REVESTIMENTO CERÂMICO PARA PISO COM PLACAS TIPO ESMALTADA EXTRA DE DIMENSÕES 45X45 CM APLICADA EM AMBIENTES DE ÁREA MAIOR QUE 10 M2. AF 06/2014	m²	2,00	49,87	62,33	124,66
6.1.2	C2284	SEINFRA	SOLEIRA DE GRANITO L= 15cm	M	2,70	78,85	98,56	266,11
6.2			PAVIMENTAÇÃO EXTERNA					1.445,87
6.2.1	C4624	SEINFRA	PISO PODOTÁTIL EXTERNO EM PMC ESP. 3CM, ASSENTADO COM ARGAMASSA (FORNECIMENTO E ASSENTAMENTO)	m²	5,85	112,86	141,07	825,25
6.2.2	5652	SINAPI	RAMPA DE ACESSO AO PATIO COBERTO	m²	1,82	272,80	341,00	620,62
7			PINTURAS E ACABAMENTOS					74.735,89
7.1	C1208	SEINFRA	EMASSAMENTO DE PAREDES INTERNAS 2 DEMÃOS C/MASSA DE PVA	m²	529,37	11,84	14,80	7.834,67
7.2	88489	SINAPI	APLICAÇÃO MANUAL DE PINTURA COM TINTA LÁTEX ACRÍLICA EM PAREDES, DUAS DEMÃOS. AF 06/2014	m²	445,05	12,12	15,15	6.742,50
7.3	88486	SINAPI	APLICAÇÃO MANUAL DE PINTURA COM TINTA LÁTEX PVA EM TETO, DUAS DEMÃOS. AF 06/2014	m²	84,33	11,71	14,63	1.233,74
7.4	72815	SINAPI	APLICACAO DE TINTA A BASE DE EPOXI SOBRE PISO	m²	483,80	52,59	65,73	31.800,17
7.5	41595	SINAPI	PINTURA ACRILICA DE FAIXAS DE DEMARCAÇÃO EM QUADRA POLIESPORTIVA, 5 CM DE LARGURA	M	275,80	9,24	11,55	3.185,49
7.6	C1281	SEINFRA	ESMALTE SINTÉTICO EM ESTRUTURA DE AÇO CARBONO 50 MICRA C/REVÓLVER	m²	1.030,40	9,28	11,60	11.952,64
7.7	2306	ORSE	Pintura de acabamento com aplicação de 02 demãos de esmalte sintético sobre superfícies metálicas - R1	m2	567,82	16,89	21,11	11.986,68
8			INSTALAÇÕES HIDRAULICAS					3.286,49
8.1	89401	SINAPI	TUBO, PVC, SOLDÁVEL, DN 20MM, INSTALADO EM RAMAL DE DISTRIBUIÇÃO DE ÁGUA - FORNECIMENTO E INSTALAÇÃO. AF 12/2014	M	12,00	6,53	8,16	97,92
8.2	89446	SINAPI	TUBO, PVC, SOLDÁVEL, DN 25MM, INSTALADO EM PRUMADA DE ÁGUA - FORNECIMENTO E INSTALAÇÃO. AF 12/2014	M	42,00	5,06	6,32	265,44
8.3	89447	SINAPI	TUBO, PVC, SOLDÁVEL, DN 32MM, INSTALADO EM PRUMADA DE ÁGUA - FORNECIMENTO E INSTALAÇÃO. AF 12/2014	M	28,00	10,90	13,62	381,36
8.4	89448	SINAPI	TUBO, PVC, SOLDÁVEL, DN 40MM, INSTALADO EM PRUMADA DE ÁGUA - FORNECIMENTO E INSTALAÇÃO. AF 12/2014	M	30,00	15,73	19,66	589,80
8.5	89449	SINAPI	TUBO, PVC, SOLDÁVEL, DN 50MM, INSTALADO EM PRUMADA DE ÁGUA - FORNECIMENTO E INSTALAÇÃO. AF 12/2014	M	36,00	18,06	22,57	812,52
8.6	89408	SINAPI	JOELHO 90 GRAUS, PVC, SOLDÁVEL, DN 25MM, INSTALADO EM RAMAL DE DISTRIBUIÇÃO DE ÁGUA - FORNECIMENTO E INSTALAÇÃO. AF 12/2014	UN	15,00	4,46	5,57	83,55
8.7	89492	SINAPI	JOELHO 90 GRAUS, PVC, SOLDÁVEL, DN 32MM, INSTALADO EM PRUMADA DE ÁGUA - FORNECIMENTO E INSTALAÇÃO. AF 12/2014	UN	8,00	5,93	7,41	59,28
8.8	89501	SINAPI	JOELHO 90 GRAUS, PVC, SOLDÁVEL, DN 50MM, INSTALADO EM PRUMADA DE ÁGUA - FORNECIMENTO E INSTALAÇÃO. AF 12/2014	UN	6,00	12,15	15,18	91,08
8.9	90373	SINAPI	JOELHO 90 GRAUS COM BUCHA DE LATÃO, PVC, SOLDÁVEL, DN 25MM, X 1/2"INSTALADO EM RAMAL OU SUB-RAMAL DE ÁGUA - FORNECIMENTO E INSTALAÇÃO. AF 12/2014	UN	2,00	12,58	15,72	31,44
8.10	C1527	SEINFRA	JOELHO 90 PVC SOLD./ROSCA. D= 32mmX1"	UN	4,00	16,13	20,16	80,64

Obra:
CONCLUSÃO DE QUADRA COBERTA NO MUNICÍPIO DE CODÓ-MA - CAJAZEIRAS

Bancos
SINAPI - 02/2022 -
Maranhão
ORSE - 01/2022 - Sergipe

B.D.I.
25,0%

Encargos Sociais
Desonerado:
Horista: 85,68%
Mensalista: 49,33%

Orçamento Sintético

8.11	90373	SINAPI	JOELHO 90 GRAUS COM BUCHA DE LATÃO, PVC, SOLDÁVEL, DN 25MM, X 1/2" INSTALADO EM RAMAL OU SUB-RAMAL DE ÁGUA - FORNECIMENTO E INSTALAÇÃO. AF 12/2014	UN	16,00	12,58	15,72	251,52
8.12	89622	SINAPI	TÊ DE REDUÇÃO, PVC, SOLDÁVEL, DN 32MM X 25MM, INSTALADO EM PRUMADA DE ÁGUA - FORNECIMENTO E INSTALAÇÃO. AF 12/2014	UN	4,00	11,93	14,91	59,64
8.13	89626	SINAPI	TÊ DE REDUÇÃO, PVC, SOLDÁVEL, DN 50MM X 40MM, INSTALADO EM PRUMADA DE ÁGUA - FORNECIMENTO E INSTALAÇÃO. AF 12/2014	UN	2,00	28,69	35,86	71,72
8.14	89534	SINAPI	LUVA SOLDÁVEL E COM ROSCA, PVC, SOLDÁVEL, DN 25MM X 3/4" INSTALADO EM PRUMADA DE ÁGUA - FORNECIMENTO E INSTALAÇÃO. AF 12/2014	UN	8,00	3,98	4,97	39,76
8.15	89386	SINAPI	LUVA, PVC, SOLDÁVEL, DN 32MM, INSTALADO EM RAMAL OU SUB-RAMAL DE ÁGUA - FORNECIMENTO E INSTALAÇÃO. AF 12/2014	UN	4,00	7,08	8,85	35,40
8.16	89433	SINAPI	LUVA DE REDUÇÃO, PVC, SOLDÁVEL, DN 40MM X 32MM, INSTALADO EM RAMAL DE DISTRIBUIÇÃO DE ÁGUA - FORNECIMENTO E INSTALAÇÃO. AF 12/2014	UN	4,00	8,56	10,70	42,80
8.17	89605	SINAPI	LUVA DE REDUÇÃO, PVC, SOLDÁVEL, DN 60MM X 50MM, INSTALADO EM PRUMADA DE ÁGUA - FORNECIMENTO E INSTALAÇÃO. AF 12/2014	UN	2,00	19,20	24,00	48,00
8.18	90375	SINAPI	BUCHA DE REDUÇÃO, PVC, SOLDÁVEL, DN 40MM X 32MM, INSTALADO EM RAMAL OU SUB-RAMAL DE ÁGUA - FORNECIMENTO E INSTALAÇÃO. AF 03/2015	UN	2,00	7,12	8,90	17,80
8.19	90375	SINAPI	BUCHA DE REDUÇÃO, PVC, SOLDÁVEL, DN 40MM X 32MM, INSTALADO EM RAMAL OU SUB-RAMAL DE ÁGUA - FORNECIMENTO E INSTALAÇÃO. AF 03/2015	UN	4,00	7,12	8,90	35,60
8.20	89375	SINAPI	UNIÃO, PVC, SOLDÁVEL, DN 20MM, INSTALADO EM RAMAL OU SUB-RAMAL DE ÁGUA - FORNECIMENTO E INSTALAÇÃO. AF 12/2014	UN	6,00	12,01	15,01	90,06
8.21	89594	SINAPI	UNIÃO, PVC, SOLDÁVEL, DN 50MM, INSTALADO EM PRUMADA DE ÁGUA - FORNECIMENTO E INSTALAÇÃO. AF 12/2014	UN	2,00	40,47	50,58	101,16
9			INSTALAÇÕES SANITÁRIAS					5.378,53
9.1			TUBULAÇÕES E CONEXÕES DE PVC					3.997,09
9.1.1	89710	SINAPI	RALO SECO, PVC, DN 100 X 40 MM, JUNTA SOLDÁVEL, FORNECIDO E INSTALADO EM RAMAL DE DESCARGA OU EM RAMAL DE ESGOTO SANITÁRIO. AF 12/2014	UN	6,00	12,56	15,70	94,20
9.1.2	89711	SINAPI	TUBO PVC, SERIE NORMAL, ESGOTO PREDIAL, DN 40 MM, FORNECIDO E INSTALADO EM RAMAL DE DESCARGA OU RAMAL DE ESGOTO SANITÁRIO. AF 12/2014	M	47,50	15,30	19,12	908,20
9.1.3	89712	SINAPI	TUBO PVC, SERIE NORMAL, ESGOTO PREDIAL, DN 50 MM, FORNECIDO E INSTALADO EM RAMAL DE DESCARGA OU RAMAL DE ESGOTO SANITÁRIO. AF 12/2014	M	21,50	23,67	29,58	635,97
9.1.4	89714	SINAPI	TUBO PVC, SERIE NORMAL, ESGOTO PREDIAL, DN 100 MM, FORNECIDO E INSTALADO EM RAMAL DE DESCARGA OU RAMAL DE ESGOTO SANITÁRIO. AF 12/2014	M	36,00	45,36	56,70	2.041,20
9.1.5	89726	SINAPI	JOELHO 45 GRAUS, PVC, SERIE NORMAL, ESGOTO PREDIAL, DN 40 MM, JUNTA SOLDÁVEL, FORNECIDO E INSTALADO EM RAMAL DE DESCARGA OU RAMAL DE ESGOTO SANITÁRIO. AF 12/2014	UN	7,00	5,65	7,06	49,42
9.1.6	89744	SINAPI	JOELHO 90 GRAUS, PVC, SERIE NORMAL, ESGOTO PREDIAL, DN 100 MM, JUNTA ELÁSTICA, FORNECIDO E INSTALADO EM RAMAL DE DESCARGA OU RAMAL DE ESGOTO SANITÁRIO. AF 12/2014	UN	6,00	21,52	26,90	161,40
9.1.7	89724	SINAPI	JOELHO 90 GRAUS, PVC, SERIE NORMAL, ESGOTO PREDIAL, DN 40 MM, JUNTA SOLDÁVEL, FORNECIDO E INSTALADO EM RAMAL DE DESCARGA OU RAMAL DE ESGOTO SANITÁRIO. AF 12/2014	UN	10,00	8,54	10,67	106,70
9.2			CAIXAS E ACESSÓRIOS					1.381,44
9.2.1	000290	Próprio	Caixa Sifonada 150x15050mm	un	6,00	21,20	26,50	159,00
9.2.2	89710	SINAPI	RALO SECO, PVC, DN 100 X 40 MM, JUNTA SOLDÁVEL, FORNECIDO E INSTALADO EM RAMAL DE DESCARGA OU EM RAMAL DE ESGOTO SANITÁRIO. AF 12/2014	UN	6,00	12,56	15,70	94,20
9.2.3	89798	SINAPI	TUBO PVC, SERIE NORMAL, ESGOTO PREDIAL, DN 50 MM, FORNECIDO E INSTALADO EM PRUMADA DE ESGOTO SANITÁRIO OU VENTILAÇÃO. AF 12/2014	M	8,00	12,44	15,55	124,40
9.2.4	86882	SINAPI	SIFÃO DO TIPO GARRAFA/COPO EM PVC 1.1/4 X 1.1/2" FORNECIMENTO E INSTALAÇÃO. AF 01/2020	UN	8,00	19,15	23,93	191,44
9.2.5	73795/002	SINAPI	VÁLVULA DE RETENÇÃO VERTICAL Ø 25MM (1") - FORNECIMENTO E INSTALAÇÃO	UN	8,00	81,24	101,55	812,40
10			DRENAGEM DE AGUA PLUVIAL					603,75
10.1	00000123	Próprio	GRELHA DE CONCRETO 40X500X1000MM, FORNECIMENTO E INSTALAÇÃO	UN	8,00	40,03	50,03	400,24
10.2	88549	SINAPI	FORNECIMENTO E ASSENTAMENTO DE BRITA 2-DRENOS E FILTROS MM	m²	1,87	87,07	108,83	203,51
11			LOUÇAS, ACESSÓRIOS E METAIS					8.266,56
11.1	86904	SINAPI	LAVATÓRIO LOUÇA BRANCA SUSPENSO, 29,5 X 39CM OU EQUIVALENTE, PADRÃO POPULAR - FORNECIMENTO E INSTALAÇÃO. AF 01/2020	UN	2,00	111,48	139,35	278,70
11.2	C1151	SEINFRA	DUCHA P/ WC CROMADO (INSTALADO)	UN	2,00	69,55	86,93	173,86
11.3	86906	SINAPI	TORNEIRA CROMADA DE MESA, 1/2" OU 3/4" PARA LAVATÓRIO, PADRÃO POPULAR - FORNECIMENTO E INSTALAÇÃO. AF 01/2020	UN	8,00	52,48	65,60	524,80
11.4	86914	SINAPI	TORNEIRA CROMADA 1/2" OU 3/4" PARA TANQUE, PADRÃO MÉDIO - FORNECIMENTO E INSTALAÇÃO. AF 01/2020	UN	2,00	68,91	86,13	172,26
11.5	9730	ORSE	Chuveiro tradicional com desviador especial, linha tradicional, ref. 12120006 - CR, da Docool ou similar	6,00	464,01	580,01	3.480,06	
11.6	95544	SINAPI	PAPELEIRA DE PAREDE EM METAL CROMADO SEM TAMPA, INCLUSO FIXAÇÃO. AF 01/2020	UN	6,00	66,67	83,33	499,98
11.7	4287	ORSE	Dispenser para toalha interfolhada	un	4,00	44,66	55,82	223,28
11.8	95545	SINAPI	SABONETEIRA DE PAREDE EM METAL CROMADO, INCLUSO FIXAÇÃO. AF 01/2020	UN	4,00	65,16	81,45	325,80
11.9	100849	SINAPI	ASSENTO SANITÁRIO CONVENCIONAL - FORNECIMENTO E INSTALACAO. AF 01/2020	UN	6,00	34,23	42,78	256,68
11.10	100875	SINAPI	BANCO ARTICULADO, EM AÇO INOX, PARA PCD, FIXADO NA PAREDE - FORNECIMENTO E INSTALAÇÃO. AF 01/2020	UN	2,00	932,46	1.165,57	2.331,14
12			SISTEMA DE PROTEÇÃO CONTRA INCENDIO					835,93
12.1	72553	SINAPI	EXTINTOR DE PQS 4KG - FORNECIMENTO E INSTALACAO	UN	2,00	235,68	294,60	589,20
12.2	97599	SINAPI	LUMINÁRIA DE EMERGÊNCIA, COM 30 LÂMPADAS LED DE 2 W, SEM REATOR - FORNECIMENTO E INSTALAÇÃO. AF 02/2020	UN	2,00	25,55	31,93	63,86
12.3	72947	SINAPI	SINALIZACAO HORIZONTAL COM TINTA RETRORREFLETIVA A BASE DE RESINA ACRILICA COM MICROESFERAS DE VIDRO	m²	3,00	16,49	20,61	61,83

Obra:
CONCLUSÃO DE QUADRA COBERTA NO MUNICÍPIO DE CODÓ-MA - CAJAZEIRAS

Bancos
SINAPI - 02/2022 -
Maranhão
ORSE - 01/2022 - Sergipe

B.D.I.
25,0%

Encargos Sociais
Desonerado:
Horista: 85,68%
Mensalista: 49,33%

Orçamento Sintético

12.4	00000124	Próprio	Placa de sinalização em pvc fotoluminescente - (348x348)Saída de Emergência	Un	2,00	24,21	30,26	60,52
12.5	00000125	Próprio	Placa de sinalização em pvc fotoluminescente - (348x348)Extintor de incêndio	Un	2,00	24,21	30,26	60,52
13			INSTALAÇÕES ELETRICAS					30.080,72
13.1			CENTRO DE DISTRIBUIÇÃO					3.187,23
13.1.1	83463	SINAPI	QUADRO DE DISTRIBUIÇÃO DE ENERGIA EM CHAPA DE AÇO GALVANIZADO, PARA 12 DISJUNTORES TERMOMAGNETICOS MONOPOLARES, COM BARRAMENTO TRIFASICO E NEUTRO - FORNECIMENTO E INSTALACAO	UN	1,00	525,10	656,37	656,37
13.1.2	74131/005	SINAPI	QUADRO DE DISTRIBUIÇÃO DE ENERGIA DE EMBUTIR, EM CHAPA METALICA, PARA 24 DISJUNTORES TERMOMAGNETICOS MONOPOLARES, COM BARRAMENTO TRIFASICO E NEUTRO, FORNECIMENTO E INSTALACAO	UN	1,00	775,04	968,80	968,80
13.1.3	C3579	SEINFRA	QUADRO DE MEDIÇÃO PADRÃO COELCE - PADRÃO POPULAR	UN	1,00	86,93	108,66	108,66
13.1.4	74130/001	SINAPI	DISJUNTOR TERMOMAGNETICO MONOPOLAR PADRAO NEMA (AMERICANO) 10 A 30A 240V. FORNECIMENTO E INSTALACAO	UN	7,00	12,20	15,25	106,75
13.1.5	74130/001	SINAPI	DISJUNTOR TERMOMAGNETICO MONOPOLAR PADRAO NEMA (AMERICANO) 10 A 30A 240V. FORNECIMENTO E INSTALACAO	UN	5,00	12,20	15,25	76,25
13.1.6	74130/001	SINAPI	DISJUNTOR TERMOMAGNETICO MONOPOLAR PADRAO NEMA (AMERICANO) 10 A 30A 240V. FORNECIMENTO E INSTALACAO	UN	8,00	12,20	15,25	122,00
13.1.7	74130/005	SINAPI	DISJUNTOR TERMOMAGNETICO TRIPOLAR PADRAO NEMA (AMERICANO) 60 A 100A 240V. FORNECIMENTO E INSTALACAO	UN	2,00	107,20	134,00	268,00
13.1.8	00000126	Próprio	Dispositivo de proteção contra surtos de tensão 40ka/350V, fornecimento e instalação	UN	4,00	176,08	220,10	880,40
13.2			ELETRODUTOS E ACESSÓRIOS					6.998,76
13.2.1	91854	SINAPI	ELETRODUTO FLEXÍVEL CORRUGADO, PVC, DN 25 MM (3/4"), PARA CIRCUITOS TERMINAIS, INSTALADO EM PAREDE - FORNECIMENTO E INSTALACAO. AF 12/2015	M	28,00	6,87	8,58	240,24
13.2.2	91856	SINAPI	ELETRODUTO FLEXÍVEL CORRUGADO, PVC, DN 32 MM (1"), PARA CIRCUITOS TERMINAIS, INSTALADO EM PAREDE - FORNECIMENTO E INSTALACAO. AF 12/2015	M	18,00	9,16	11,45	206,10
13.2.3	91873	SINAPI	ELETRODUTO RÍGIDO ROSCÁVEL, PVC, DN 40 MM (1 1/4"), PARA CIRCUITOS TERMINAIS, INSTALADO EM PAREDE - FORNECIMENTO E INSTALACAO. AF 12/2015	M	18,00	16,21	20,26	364,68
13.2.4	72308	SINAPI	ELETRODUTO DE AÇO GALVANIZADO ELETROLITICO DN 20MM (3/4), TIPO LEVE - FORNECIMENTO E INSTALACAO	M	82,00	26,31	32,88	2.696,16
13.2.5	72309	SINAPI	ELETRODUTO DE AÇO GALVANIZADO ELETROLITICO DN 25MM (1), TIPO LEVE - FORNECIMENTO E INSTALACAO	M	13,00	29,38	36,72	477,36
13.2.6	72310	SINAPI	ELETRODUTO DE AÇO GALVANIZADO ELETROLITICO DN 40MM (1 1/2), TIPO SEMI-PESADO - FORNECIMENTO E INSTALACAO	M	30,00	50,24	62,80	1.884,00
13.2.7	73861/020	SINAPI	CONDULETE 3/4" EM LIGA DE ALUMÍNIO FUNDIDO TIPO "T" - FORNECIMENTO E INSTALACAO	UN	5,00	19,14	23,92	119,60
13.2.8	73861/014	SINAPI	CONDULETE 3/4" EM LIGA DE ALUMÍNIO FUNDIDO TIPO "LL" - FORNECIMENTO E INSTALACAO	UN	5,00	16,33	20,41	102,05
13.2.9	73861/020	SINAPI	CONDULETE 3/4" EM LIGA DE ALUMÍNIO FUNDIDO TIPO "T" - FORNECIMENTO E INSTALACAO	UN	4,00	19,14	23,92	95,68
13.2.10	73861/017	SINAPI	CONDULETE 3/4" EM LIGA DE ALUMÍNIO FUNDIDO TIPO "X" - FORNECIMENTO E INSTALACAO	UN	1,00	23,91	29,88	29,88
13.2.11	C0489	SEINFRA	BRAÇADEIRA TIPO "D", METÁLICA ATE 4"	UN	50,00	9,57	11,96	598,00
13.2.12	C0466	SEINFRA	BRAÇADEIRA TIPO "D", METÁLICA ATE 1"	UN	4,00	6,11	7,63	30,52
13.2.13	C0467	SEINFRA	BRAÇADEIRA TIPO "D", METÁLICA ATE 2"	UN	4,00	7,04	8,80	35,20
13.2.14	73542	SINAPI	BUCHA/ARRUELA ALUMINIO 3/4" - P	CJ	15,00	1,72	2,15	32,25
13.2.15	84158	SINAPI	BUCHA / ARRUELA ALUMINIO 1"	CJ	2,00	2,06	2,57	5,14
13.2.16	84159	SINAPI	BUCHA / ARRUELA ALUMINIO 1 1/4"	CJ	1,00	3,81	4,76	4,76
13.2.17	92865	SINAPI	CAIXA OCTOGONAL 4" X 4", METÁLICA, INSTALADA EM LAJE - FORNECIMENTO E INSTALACAO. AF 12/2015	UN	7,00	8,82	11,02	77,14
13.3			CABOS E FIOS CONDUTORES					9.822,41
13.3.1	91926	SINAPI	CABO DE COBRE FLEXÍVEL ISOLADO, 2,5 MM², ANTI-CHAMA 450/750 V, PARA CIRCUITOS TERMINAIS - FORNECIMENTO E INSTALACAO. AF 12/2015	M	190,00	3,82	4,77	906,30
13.3.2	91928	SINAPI	CABO DE COBRE FLEXÍVEL ISOLADO, 4 MM², ANTI-CHAMA 450/750 V, PARA CIRCUITOS TERMINAIS - FORNECIMENTO E INSTALACAO. AF 12/2015	M	820,00	6,42	8,02	6.576,40
13.3.3	91934	SINAPI	CABO DE COBRE FLEXÍVEL ISOLADO, 16 MM², ANTI-CHAMA 450/750 V, PARA CIRCUITOS TERMINAIS - FORNECIMENTO E INSTALACAO. AF 12/2015	M	14,00	22,58	28,22	395,08
13.3.4	92985	SINAPI	CABO DE COBRE FLEXÍVEL ISOLADO, 35 MM², ANTI-CHAMA 450/750 V, PARA DISTRIBUIÇÃO - FORNECIMENTO E INSTALACAO. AF 12/2015	M	41,00	37,95	47,43	1.944,63
13.4			ILUMINAÇÃO, TOMADAS E INTERRUPTORES					10.072,32
13.4.1	92000	SINAPI	TOMADA BAIXA DE EMBUTIR (1 MÓDULO), 2P+T 10 A, INCLUINDO SUPORTE E PLACA - FORNECIMENTO E INSTALACAO. AF 12/2015	UN	4,00	20,24	25,30	101,20
13.4.2	92001	SINAPI	TOMADA BAIXA DE EMBUTIR (1 MÓDULO), 2P+T 20 A, INCLUINDO SUPORTE E PLACA - FORNECIMENTO E INSTALACAO. AF 12/2015	UN	1,00	22,14	27,67	27,67
13.4.3	91953	SINAPI	INTERRUPTOR SIMPLES (1 MÓDULO), 10A/250V, INCLUINDO SUPORTE E PLACA - FORNECIMENTO E INSTALACAO. AF 12/2015	UN	7,00	19,09	23,86	167,02
13.4.4	73953/005	SINAPI	LUMINARIA TIPO CALHA, DE SOBREPOR, COM REATOR DE PARTIDA RAPIDA E LAMPADA FLUORESCENTE 1X40W, COMPLETA, FORNECIMENTO E INSTALACAO	UN	1,00	181,00	226,25	226,25
13.4.5	73953/006	SINAPI	LUMINARIA TIPO CALHA, DE SOBREPOR, COM REATOR DE PARTIDA RAPIDA E LAMPADA FLUORESCENTE 2X40W, COMPLETA, FORNECIMENTO E INSTALACAO	UN	6,00	236,43	295,53	1.773,18
13.4.6	00000127	Próprio	Luminária de alumínio para quadra poliesportiva, refletor 17" com gradil aramado e base E40 para lâmpada de luz mista 500W; fornecimento e instalação	UN	20,00	311,08	388,85	7.777,00
14			SISTEMA DE PROTEÇÃO CONTRA DESCARGAS ATMOSFERICAS (SPDA)					18.160,90
14.1	00000128	Próprio	Aterramento completo com haste tipo Copperweid 1/2"x2,40m; incluso caixa, conector e cabo de cobre nu 25mm²; fornecimento e instalação	UN	7,00	83,34	104,17	729,19
14.2	9051	ORSE	Caixa de equalização p/aterramento 20x20x10cm de sobrepor p/11 terminais de pressão c/barramento	un	1,00	303,02	378,77	378,77
14.3	72929	SINAPI	CORDOALHA DE COBRE NU, INCLUSIVE ISOLADORES - 35,00 MM2 - FORNECIMENTO E INSTALACAO	M	39,20	64,14	80,17	3.142,66

Obra: **CONCLUSÃO DE QUADRA COBERTA NO MUNICÍPIO DE CODÓ-MA - CAJAZEIRAS**

Bancos
SINAPI - 02/2022 -
Maranhão
ORSE - 01/2022 - Sergipe

B.D.I.
25,0%

Encargos Sociais
Desonerado:
Horista: 85,68%
Mensalista: 49,33%

Orçamento Sintético

14.4	72930	SINAPI	CORDALHA DE COBRE NU, INCLUSIVE ISOLADORES - 50,00 MM2 - FORNECIMENTO E INSTALACAO	M	126,32	82,67	103,33	13.052,64
14.5	93008	SINAPI	ELETRODUTO RIGIDO ROSCAVEL, PVC, DN 50 MM (1 1/2"), PARA REDE ENTERRADA DE DISTRIBUICAO DE ENERGIA ELÉTRICA - FORNECIMENTO E INSTALACAO. AF 12/2021	M	21,00	14,51	18,13	380,73
14.6	681	ORSE	Conector para haste de aterramento 5/8" - fornecimento e assentamento - Rev 02 (10/2021)	un	7,00	5,86	7,32	51,24
14.7	9048	ORSE	Conector de medição em bronze c/4 parafusos p/cabos de cobre 16-70mm² ref.TEL-560 (para-raio)	Un	7,00	40,16	50,20	351,40
14.8	00000129	Próprio	Terminal de pressão tipo prensa com 4 parafusos, fornecimento e instalação	un	7,00	8,49	10,61	74,27
15			SERVIÇOS COMPLEMENTARES					44.490,54
15.1			GERAL					18.586,54
15.1.1	C1349	SEINFRA	CONJUNTO PARA FUTSAL COM TRAVES OFICIAIS DE 3,00 X 2,00 M EM TUBO DE ACO GALVANIZADO 3" COM REQUADRO EM TUBO DE 1", PINTURA EM PRIMER COM TINTA ESMALTE SINTETICO E REDES	CJ	1,00	3.506,46	4.383,07	4.383,07
15.1.2	C0865	SEINFRA	CONJUNTO DE TABELAS P/ BASQUETE EM COMPENSADO NAVAL, MODELO OFICIAL 1,05X1,80M, ESP. 18MM	CJ	1,00	1.263,72	1.579,65	1.579,65
15.1.3	C1351	SEINFRA	CONJUNTO PARA QUADRA DE VOLEI OFICIAL COM POSTES EM TUBO DE ACO GALVANIZADO 3", H = *255* CM, PINTURA EM TINTA ESMALTE SINTETICO, REDE DE NYLON COM 2 MM, MALHA 10 X 10 CM E ANTENAS OFICIAIS	CJ	1,00	2.128,73	2.660,91	2.660,91
15.1.4	84862	SINAPI	GUARDA-CORPO COM CORRIMAO EM TUBO DE ACO GALVANIZADO 1 1/2"	M	9,60	366,17	457,71	4.394,01
15.1.5	C4065	SEINFRA	GRANITO POLIDO E=2cm, CINZA, ARGAMASSA DE CIMENTO E AREIA 1:4, C/ REJUNTAMENTO	m²	4,80	305,58	381,97	1.833,45
15.1.6	74125/001	SINAPI	ESPELHO CRISTAL ESPESURA 4MM, COM MOLDURA DE MADEIRA	m²	4,50	664,08	830,10	3.735,45
15.2			POTÃO E GRADIL METÁLICO					25.904,00
15.2.1	3715	ORSE	Alambrado com 13 fios de arame galvanizado revestido em PVC, fio 12 bwg (3.8 mm), fixado em estacas de concreto armado 10x10x250 cm (ponta reta) a cada 2,00 m. altura útil 2,00 m.	m2	200,00	103,62	129,52	25.904,00
16			SERVIÇOS FINAIS					6.384,08
16.1	73948/003	SINAPI	LIMPEZA AZULEJO	m²	296,01	5,63	7,03	2.080,95
16.2	73948/008	SINAPI	LIMPEZA VIDRO COMUM	m²	21,90	10,66	13,32	291,70
16.3	73948/011	SINAPI	LIMPEZA PISO CERAMICO	m²	64,91	18,91	23,63	1.533,82
16.4	74243/001	SINAPI	LIMPEZA GERAL DE QUADRA POLIESPORTIVA	m²	676,67	1,89	2,36	1.596,94
16.5	84122	SINAPI	PLACA INAUGURACAO EM ALUMINIO 0,40X0,60M FORNECIMENTO E COLOCACAO	UN	1,00	704,54	880,67	880,67

Total sem BDI
Total do BDI
Total Geral

171.347,63
42.815,51
214.163,14

IMPORTA A PRESENTE PLANILHA O VALOR DE R\$ 214.163,14 (DUZENTOS E QUATORZE MIL E CENTO E SESENTA E TRÊS REAIS E QUATORZE CENTAVOS).

Emanuelle S. de Araújo Trindade
Eng. Civil
CREA-MA 111875031-4
Fiscal de Obras e Contratos da SEMECT
Poc. nº 0077/2022

Composições Analíticas com Preço Unitário
CONCLUSÃO DE QUADRA COBERTA NO MUNICÍPIO DE CODÓ-MA - CAJAZEIRAS

Bancos
SINAPI - 02/2022 - Maranhão
ORSE - 01/2022 - Sergipe
SEINFRA - 027 - Ceará

B.D.I.
25,0%

Encargos Sociais
Desonerado:
Horista: 85,68%
Mensalista: 49,33%

Composições Analíticas com Preço Unitário

Composições Principais

1.1	Código	Banco	Descrição	Tipo	Und	Quant.	Valor Unit	Total		
Composição	74209/001	SINAPI	PLACA DE OBRA EM CHAPA DE AÇO GALVANIZADO	CANT - CANTEIRO DE OBRAS	m²	1,0000000	326,16	326,16		
Composição Auxiliar	94962	SINAPI	CONCRETO MAGRO PARA LASTRO, TRAÇO 1:4,5:4,5 (EM MASSA SECA DE CIMENTO/ AREIA MÉDIA/ BRITA 1) - PREPARO MECÂNICO COM BETONEIRA 400 L. AF. 05/2021	FUES - FUNDAÇÕES E ESTRUTURAS	m³	0,0100000	277,02	2,77		
Composição Auxiliar	88262	SINAPI	CARPINTEIRO DE FORMAS COM ENCARGOS COMPLEMENTARES	SEDI - SERVIÇOS DIVERSOS	H	1,0000000	17,21	17,21		
Composição Auxiliar	88316	SINAPI	SERVENTE COM ENCARGOS COMPLEMENTARES	SEDI - SERVIÇOS DIVERSOS	H	2,0000000	13,55	27,10		
Insumo	00004813	SINAPI	PLACA DE OBRA (PARA CONSTRUÇÃO CIVIL) EM CHAPA GALVANIZADA *N. 22", ADESIVADA, DE *2,4 X 1,2* M (SEM POSTES PARA FIXAÇÃO)	Material	m²	1,0000000	225,00	225,00		
Insumo	00004491	SINAPI	PONTALETE *7,5 X 7,5* CM EM PINUS, MISTA OU EQUIVALENTE DA REGIÃO - BRUTA	Material	M	4,0000000	10,55	42,20		
Insumo	00005075	SINAPI	PREGO DE AÇO POLIDO COM CABECA 18 X 30 (2 3/4 X 10)	Material	KG	0,1100000	23,91	2,63		
Insumo	00004417	SINAPI	SARRAFO NÃO APARELHADO *2,5 X 7* CM, EM MACARANDUBA, ANGELIM OU EQUIVALENTE DA REGIÃO - BRUTA	Material	M	1,0000000	9,25	9,25		
					MO sem LS =>	19,07	LS =>	16,34	MO com LS =>	35,41
					Valor do BDI =>	81,54	Valor com BDI =>		407,70	

2.1	Código	Banco	Descrição	Tipo	Und	Quant.	Valor Unit	Total		
Composição	92720	SINAPI	CONCRETAGEM DE PILARES, FCK = 25 MPA, COM USO DE BOMBA EM EDIFICAÇÃO COM SEÇÃO MÉDIA DE PILARES MENOR OU IGUAL A 0,25 M²	FUES - FUNDAÇÕES E ESTRUTURAS	m³	1,0000000	542,26	542,26		
Composição Auxiliar	90586	SINAPI	VIBRADOR DE IMERSÃO, DIÂMETRO DE PONTA 45MM, MOTOR ELÉTRICO TRIFÁSICO POTÊNCIA DE 2 CV - CHP DIURNO AF. 08/2015	CHOR - CUSTOS HORÁRIOS DE MÁQUINAS E EQUIPAMENTOS	CHP	0,0680000	1,21	0,08		
Composição Auxiliar	90587	SINAPI	VIBRADOR DE IMERSÃO, DIÂMETRO DE PONTA 45MM, MOTOR ELÉTRICO TRIFÁSICO POTÊNCIA DE 2 CV - CHI DIURNO AF. 08/2015	CHOR - CUSTOS HORÁRIOS DE MÁQUINAS E EQUIPAMENTOS	CHI	0,1310000	0,49	0,06		
Composição Auxiliar	88262	SINAPI	CARPINTEIRO DE FORMAS COM ENCARGOS COMPLEMENTARES	SEDI - SERVIÇOS DIVERSOS	H	0,1990000	17,21	3,42		
Composição Auxiliar	88316	SINAPI	SERVENTE COM ENCARGOS COMPLEMENTARES	SEDI - SERVIÇOS DIVERSOS	H	1,1920000	13,55	16,15		
Composição Auxiliar	88309	SINAPI	PEDREIRO COM ENCARGOS COMPLEMENTARES	SEDI - SERVIÇOS DIVERSOS	H	0,1990000	17,44	3,47		
Insumo	00001527	SINAPI	CONCRETO USINADO BOMBEÁVEL, CLASSE DE RESISTÊNCIA C25, COM BRITA 0 E 1 - SUMP = 100 +/- 20 MM. INCLUI SERVIÇO DE BOMBAMENTO	Material	m³	1,1030000	470,61	519,08		
					MO sem LS =>	9,73	LS =>	8,33	MO com LS =>	18,06
					Valor do BDI =>	135,56	Valor com BDI =>		677,82	

2.2	Código	Banco	Descrição	Tipo	Und	Quant.	Valor Unit	Total		
Composição	74200/001	SINAPI	VERGA 10X10CM EM CONCRETO PRÉ-MOLDADO FCK=20MPA (PREPARO COM BETONEIRA) AÇO CA60, BITOLA FINA, INCLUSIVE FORMAS TABUA	FUES - FUNDAÇÕES E ESTRUTURAS	M	1,0000000	26,59	26,59		
Composição Auxiliar	92915	SINAPI	ARMAÇÃO DE ESTRUTURAS DE CONCRETO ARMADO, EXCETO VIGAS, PILARES, LAJES E FUNDAÇÕES, UTILIZANDO AÇO CA-60 DE 5,0 MM - MONTAGEM. AF. 12/2015	FUES - FUNDAÇÕES E ESTRUTURAS	KG	0,7200000	14,49	10,43		
Composição Auxiliar	88262	SINAPI	CARPINTEIRO DE FORMAS COM ENCARGOS COMPLEMENTARES	SEDI - SERVIÇOS DIVERSOS	H	0,0750000	17,21	1,29		
Composição Auxiliar	88309	SINAPI	PEDREIRO COM ENCARGOS COMPLEMENTARES	SEDI - SERVIÇOS DIVERSOS	H	0,0200000	17,44	0,34		
Composição Auxiliar	88316	SINAPI	SERVENTE COM ENCARGOS COMPLEMENTARES	SEDI - SERVIÇOS DIVERSOS	H	0,0600000	13,55	0,81		
Composição Auxiliar	73972/002	SINAPI	CONCRETO FCK=20MPA, VIRADO EM BETONEIRA, SEM LANÇAMENTO	FUES - FUNDAÇÕES E ESTRUTURAS	m³	0,0100000	404,26	4,04		
Insumo	00005069	SINAPI	PREGO DE AÇO POLIDO COM CABECA 17 X 27 (2 1/2 X 11)	Material	KG	0,0100000	24,37	0,24		
Insumo	00006189	SINAPI	TABUA NÃO APARELHADA *2,5 X 30* CM, EM MACARANDUBA, ANGELIM OU EQUIVALENTE DA REGIÃO - BRUTA	Material	M	0,2219000	35,06	7,77		
					MO sem LS =>	3,57	LS =>	3,06	MO com LS =>	6,83
					Valor do BDI =>	6,64	Valor com BDI =>		33,23	

3.1	Código	Banco	Descrição	Tipo	Und	Quant.	Valor Unit	Total		
Composição	87531	SINAPI	EMBOÇO, PARA RECEBIMENTO DE CERÂMICA, EM ARGAMASSA TRAÇO 1:2:8, PREPARO MECÂNICO COM BETONEIRA 400L, APLICADO MANUAMENTE EM FACES INTERNAS DE PAREDES, PARA AMBRIENTE	REVE - REVESTIMENTO E TRATAMENTO DE SUPERFÍCIES	m²	1,0000000	25,07	25,07		
Composição Auxiliar	87292	SINAPI	ARGAMASSA TRAÇO 1:2:8 (EM VOLUME DE CIMENTO, CAL E AREIA MÉDIA ÚMIDA) PARA EMBOÇO/MASSA ÚNICA/ASSENTAMENTO DE ALVENARIA	SEDI - SERVIÇOS DIVERSOS	m³	0,0376000	410,67	15,44		
Composição Auxiliar	88316	SINAPI	SERVENTE COM ENCARGOS COMPLEMENTARES	SEDI - SERVIÇOS DIVERSOS	H	0,1580000	13,55	2,14		
Composição Auxiliar	88309	SINAPI	PEDREIRO COM ENCARGOS COMPLEMENTARES	SEDI - SERVIÇOS DIVERSOS	H	0,4300000	17,44	7,49		
					MO sem LS =>	5,36	LS =>	4,60	MO com LS =>	9,96
					Valor do BDI =>	6,26	Valor com BDI =>		31,33	

Composição	74001/001	SINAPI	REBOCO COM ARGAMASSA PRE-FABRICADA, ESPESSURA 0,5CM,	REVE - REVESTIMENTO E	m²	1,0000000	22,12	22,12		
Composição Auxiliar	88830	SINAPI	BETONEIRA CAPACIDADE NOMINAL DE 400 L, CAPACIDADE DE MISTURA 280 L, MOTOR ELÉTRICO TRIFÁSICO POTÊNCIA DE 2 CV, SEM OPERADOR DE BETONEIRA (CAMINHÃO) COM ENCARGOS COMPLEMENTARES	CHOR - CUSTOS HORÁRIOS DE MÁQUINAS E EQUIPAMENTOS	CHP	0,0036000	1,60	0,00		
Composição Auxiliar	88291	SINAPI	SERVENTE COM ENCARGOS COMPLEMENTARES	SEDI - SERVIÇOS DIVERSOS	H	0,0036000	15,75	0,05		
Composição Auxiliar	88316	SINAPI	SERVENTE COM ENCARGOS COMPLEMENTARES	SEDI - SERVIÇOS DIVERSOS	H	0,5000000	13,55	6,77		
Composição	88309	SINAPI	PEDREIRO COM ENCARGOS COMPLEMENTARES	SEDI - SERVIÇOS DIVERSOS	H	0,5000000	17,44	8,72		
					MO sem LS =>	6,66	LS =>	5,70	MO com LS =>	12,36

Composições Analíticas com Preço Unitário
CONCLUSÃO DE QUADRA COBERTA NO MUNICÍPIO DE CODÓ-MA - CAJAZEIRAS

Bancos
SINAPI - 02/2022 - Maranhão
ORSE - 01/2022 - Sergipe
SEINFRA - 027 - Ceará

B.D.I.
25,0%

Encargos Sociais
Desonerado:
Horista: 85,68%
Mensalista: 49,33%

Composições Analíticas com Preço Unitário

Valor do BDI => 5,53 Valor com BDI => 27,65

3.3	Código	Banco	Descrição	Tipo	Und	Quant.	Valor Unit	Total		
Composição	87272	SINAPI	REVESTIMENTO CERÂMICO PARA PAREDES INTERNAS COM PLACAS TIPO FSM/TADA EXTRA. DE DIMENSÕES 33X45 CM APLICADAS EM AMBRIENTES DE ÁREA MAIOR QUE 5 M² A MÉDIA ALTURA DAS PAREDES AZULEJISTA OU LADRILHISTA COM ENCARGOS COMPLEMENTARES	REVE - REVESTIMENTO E TRATAMENTO DE SUPERFÍCIES SEDI - SERVIÇOS DIVERSOS	m²	1,0000000	69,45	69,45		
Composição Auxiliar	88256	SINAPI	REVESTIMENTO CERÂMICO PARA PAREDES INTERNAS COM PLACAS TIPO FSM/TADA EXTRA. DE DIMENSÕES 33X45 CM APLICADAS EM AMBRIENTES DE ÁREA MAIOR QUE 5 M² A MÉDIA ALTURA DAS PAREDES AZULEJISTA OU LADRILHISTA COM ENCARGOS COMPLEMENTARES	SEDI - SERVIÇOS DIVERSOS	H	0,9700000	17,36	16,83		
Composição Auxiliar	88316	SINAPI	SERVENTE COM ENCARGOS COMPLEMENTARES	SEDI - SERVIÇOS DIVERSOS	H	0,4800000	13,55	6,50		
Insumo	00001381	SINAPI	ARGAMASSA COLANTE AC I PARA CERAMICAS	Material	KG	6,1400000	0,86	5,28		
Insumo	00000536	SINAPI	REVESTIMENTO EM CERAMICA ESMALTADA EXTRA, PEI MENOR OU IGUAL A 3, FORMATO MENOR OU IGUAL A 2025 CM2	Material	m²	1,0900000	36,45	39,73		
					MO sem LS =>	10,08	LS =>	8,63	MO com LS =>	18,71
					Valor do BDI =>	17,36			Valor com BDI =>	86,81

3.4	Código	Banco	Descrição	Tipo	Und	Quant.	Valor Unit	Total		
Composição	87267	SINAPI	REVESTIMENTO CERÂMICO PARA PAREDES INTERNAS COM PLACAS TIPO ESMALTADA EXTRA DE DIMENSÕES 20X20 CM APLICADAS EM AMBRIENTES DE ÁREA MAIOR QUE 5 M² A MÉDIA ALTURA DAS PAREDES AZULEJISTA OU LADRILHISTA COM ENCARGOS COMPLEMENTARES	REVE - REVESTIMENTO E TRATAMENTO DE SUPERFÍCIES	m²	1,0000000	62,08	62,08		
Composição Auxiliar	88256	SINAPI	REVESTIMENTO CERÂMICO PARA PAREDES INTERNAS COM PLACAS TIPO ESMALTADA EXTRA DE DIMENSÕES 20X20 CM APLICADAS EM AMBRIENTES DE ÁREA MAIOR QUE 5 M² A MÉDIA ALTURA DAS PAREDES AZULEJISTA OU LADRILHISTA COM ENCARGOS COMPLEMENTARES	SEDI - SERVIÇOS DIVERSOS	H	0,7000000	17,36	12,15		
Composição Auxiliar	88316	SINAPI	SERVENTE COM ENCARGOS COMPLEMENTARES	SEDI - SERVIÇOS DIVERSOS	H	0,3700000	13,55	5,01		
Insumo	00034357	SINAPI	REJUNTE CIMENTICIO, QUALQUER COR	Material	KG	0,4200000	5,05	2,12		
Insumo	00000536	SINAPI	REVESTIMENTO EM CERAMICA ESMALTADA EXTRA, PEI MENOR OU IGUAL A 3, FORMATO MENOR OU IGUAL A 2025 CM2	Material	m²	1,0600000	36,45	38,63		
					MO sem LS =>	7,41	LS =>	6,34	MO com LS =>	13,75
					Valor do BDI =>	15,52			Valor com BDI =>	77,60

4.1	Código	Banco	Descrição	Tipo	Und	Quant.	Valor Unit	Total		
Composição	C1979	SEINFRA	PORTA EXTERNA DE CEDRO LISA COMPLETA UMA FOLHA (1.00X2.10)m	ESQUADRIAS DE MADEIRA	UN	1,0000000	850,64	850,64		
Insumo	10441	SEINFRA	CAL HIDRATADA	Material	KG	1,7200000	1,10	1,89		
Insumo	10805	SEINFRA	CIMENTO PORTLAND	Material	KG	1,7200000	0,56	0,96		
Insumo	10109	SEINFRA	AREIA MEDIA	Material	m³	0,0106000	67,50	0,71		
Insumo	11590	SEINFRA	PARAFUSO PARA MADEIRA DE 80MM	Material	UN	8,0000000	0,27	2,16		
Insumo	11154	SEINFRA	FECHADURA COMPLETA PARA PORTA EXTERNA	Material	UN	1,0000000	52,50	52,50		
Insumo	11724	SEINFRA	PREGO	Material	KG	0,2500000	15,54	3,88		
Insumo	11710	SEINFRA	PORTA LISA DE CEDRO 1.00X2.10M	Material	UN	1,0000000	306,79	306,79		
Insumo	11919	SEINFRA	TACO PARA FIXAÇÃO DE BATENTE/RODAPÉ	Material	UN	6,0000000	1,38	8,28		
Insumo	11240	SEINFRA	GUARNIÇÃO PEROBA (MADEIRA DE 1A QUALIDADE) 5CM PARA PORTA 1FL.	Material	UN	1,0000000	43,58	43,58		
Insumo	10209	SEINFRA	BATENTE DE PEROBA (MADEIRA DE 1A QUALIDADE) PARA PORTA 1FL.	Material	UN	1,0000000	164,28	164,28		
Insumo	10041	SEINFRA	AJUDANTE DE CARPINTEIRO	Mão de Obra	H	3,7500000	16,77	62,88		
Insumo	12391	SEINFRA	PEDREIRO	Mão de Obra	H	1,4000000	20,77	29,07		
Insumo	10498	SEINFRA	CARPINTEIRO	Mão de Obra	H	3,7500000	20,77	77,88		
					MO sem LS =>	103,19	LS =>	88,41	MO com LS =>	191,60
					Valor do BDI =>	212,66			Valor com BDI =>	1.063,30

4.2	Código	Banco	Descrição	Tipo	Und	Quant.	Valor Unit	Total
Composição	74139/001	SINAPI	PORTA DE MADEIRA PARA BANHEIRO, EM CHAPA DE MADEIRA COMPENSADA, REVESTIDA COM LAMINADO TEXTURIZADO, 80X180CM, INCLUSIVE MARCO E DOBRADICAS	ESQV - ESQUADRIAS/FERRAGENS/VIDROS	UN	1,0000000	451,49	451,49
Composição Auxiliar	88627	SINAPI	ARGAMASSA TRAÇO 1:0,5:4,5 (EM VOLUME DE CIMENTO, CAL E AREIA MÉDIA ÚMIDA) PARA ASSENTAMENTO DE ALVENARIA, PREPARO MANUAL. AF. 08/2019	SEDI - SERVIÇOS DIVERSOS	m³	0,0032000	459,57	1,47
Composição	88261	SINAPI	CARPINTEIRO DE ESQUADRIA COM ENCARGOS COMPLEMENTARES	SEDI - SERVIÇOS DIVERSOS	H	1,8000000	16,57	29,82
Composição	88309	SINAPI	PEDREIRO COM ENCARGOS COMPLEMENTARES	SEDI - SERVIÇOS DIVERSOS	H	0,6400000	17,44	11,16

Composições Analíticas com Preço Unitário
CONCLUSÃO DE QUADRA COBERTA NO MUNICÍPIO DE CODÓ-MA - CAJAZEIRAS

Bancos
SINAPI - 02/2022 - Maranhão
ORSE - 01/2022 - Sergipe
SEINFRA - 027 - Ceará

B.D.I.

25,0%

Encargos Sociais
Desonerado:
Horista: 85,68%
Mensalista: 49,33%

Composições Analíticas com Preço Unitário									
Composição Auxiliar	7100	SINAPI	LAMINADO MELAMINICO TEXTURIZADO, ESPESSURA 0,8 MM, PARA REVESTIMENTO DE CHAPA COMPENSADA DE MADEIRA, FIXADA COM COLA	ESQV - ESQUADRIAS/FERRAGENS/VIDROS	m²	2,5700000	100,33	257,84	
Insumo	00004350	SINAPI	BUCHA DE NYLON, DIAMETRO DO FURO 8 MM, COMPRIMENTO 40 MM, COM PARAFUSO DE ROSCA SOBERBA, CABECA CHATA, FENDA SIMPLES, 4,8 X 50 MM	Material	UN	4,0000000	0,66	2,64	
Insumo	00002433	SINAPI	DOBRADICA EM ACO/FERRO, 3" X 2 1/2", E= 1,2 A 1,8 MM, SEM ANEL, CROMADO OU ZINCADO, TAMPA CHATA, COM PARAFUSOS	Material	UN	2,0000000	4,20	8,40	
Insumo	00000194	SINAPI	BATENTE/ PORTAL/ ADUELA/ MARCO MACICO, E= *3* CM, L= *7* CM, *60 CM A 120* CM X *210* CM, EM PINUS/ TAUARI/ VIROLA OU EQUIVALENTE	Material	JG	0,5900000	80,59	47,54	
Insumo	00004419	SINAPI	ITEM PROCESSO DE DESATIVACAO! PEÇA DE MADEIRA NAO APARELHADA *10 X 10 X 3* CM, MACARANDUBA, ANGELIM OU EQUIVALENTE DA REGIAO	Material	UN	4,0000000	0,67	2,68	
Insumo	00011131	SINAPI	CHAPA DE MADEIRA COMPENSADA DE PINUS, VIROLA OU EQUIVALENTE, DE *2,2 X 1,6* M. E = 20 MM	Material	m²	1,2800000	46,88	60,00	
				MO sem LS =>	36,50	LS =>	31,27	MO com LS =>	67,77
				Valor do BDI =>	112,87	Valor com BDI =>			564,36

Composição	74139/002	SINAPI	PORTA DE MADEIRA PARA BANHEIRO, EM CHAPA DE MADEIRA	ESQV -	UN	1,0000000	379,31	379,31	
Composição Auxiliar	88627	SINAPI	ARGAMASSA TRAÇO 1:0,5:4,5 (EM VOLUME DE CIMENTO, CAL E AREIA MÉDIA ÚMIDA) PARA ASSENTAMENTO DE ALVENARIA, PREPARO MANUAL, AF. 08/2019	SEDI - SERVIÇOS DIVERSOS	m³	0,0032000	459,57	1,47	
Composição Auxiliar	88261	SINAPI	CARPINTEIRO DE ESQUADRIA COM ENCARGOS COMPLEMENTARES	SEDI - SERVIÇOS DIVERSOS	H	1,8000000	16,57	29,82	
Composição Auxiliar	88239	SINAPI	AJUDANTE DE CARPINTEIRO COM ENCARGOS COMPLEMENTARES	SEDI - SERVIÇOS DIVERSOS	H	2,2000000	13,61	29,94	
Composição Auxiliar	88309	SINAPI	PEDREIRO COM ENCARGOS COMPLEMENTARES	SEDI - SERVIÇOS DIVERSOS	H	0,6400000	17,44	11,16	
Composição Auxiliar	7100	SINAPI	LAMINADO MELAMINICO TEXTURIZADO, ESPESSURA 0,8 MM, PARA REVESTIMENTO DE CHAPA COMPENSADA DE MADEIRA, FIXADA COM COLA	ESQV - ESQUADRIAS/FERRAGENS/VIDROS	m²	2,0000000	100,33	200,66	
Insumo	00004350	SINAPI	BUCHA DE NYLON, DIAMETRO DO FURO 8 MM, COMPRIMENTO 40 MM, COM PARAFUSO DE ROSCA SOBERBA, CABECA CHATA, FENDA SIMPLES, 4,8 X 50 MM	Material	UN	4,0000000	0,66	2,64	
Insumo	00002433	SINAPI	DOBRADICA EM ACO/FERRO, 3" X 2 1/2", E= 1,2 A 1,8 MM, SEM ANEL, CROMADO OU ZINCADO, TAMPA CHATA, COM PARAFUSOS	Material	UN	2,0000000	4,20	8,40	
Insumo	00000194	SINAPI	BATENTE/ PORTAL/ ADUELA/ MARCO MACICO, E= *3* CM, L= *7* CM, *60 CM A 120* CM X *210* CM, EM PINUS/ TAUARI/ VIROLA OU EQUIVALENTE	Material	JG	0,5900000	80,59	47,54	
Insumo	00004419	SINAPI	ITEM PROCESSO DE DESATIVACAO! PEÇA DE MADEIRA NAO APARELHADA *10 X 10 X 3* CM, MACARANDUBA, ANGELIM OU EQUIVALENTE DA REGIAO	Material	UN	4,0000000	0,67	2,68	
Insumo	00011131	SINAPI	CHAPA DE MADEIRA COMPENSADA DE PINUS, VIROLA OU EQUIVALENTE, DE *2,2 X 1,6* M. E = 20 MM	Material	m²	0,9600000	46,88	45,00	
				MO sem LS =>	35,18	LS =>	30,14	MO com LS =>	65,32
				Valor do BDI =>	94,82	Valor com BDI =>			474,13

4.4	Código	Banco	Descrição	Tipo	Und	Quant.	Valor Unit	Total	
Composição	91292	SINAPI	BATENTE PARA PORTA DE MADEIRA, FIXAÇÃO COM ARGAMASSA, AF. 12/2019	ESQV -	UN	1,0000000	236,49	236,49	
Composição Auxiliar	100660	SINAPI	ALIZAR DE 5X1,5CM PARA PORTA FIXADO COM PREGOS, PADRÃO POPUIAR - FORNECIMENTO E INSTAL. AÇO, AF. 12/2019	ESQV -	M	10,2000000	6,14	62,62	
Composição Auxiliar	90823	SINAPI	PORTA DE MADEIRA PARA PINTURA, SEMI-OCÁ (LEVE OU MÉDIA), 90X210CM, ESPESSURA DE 3,5CM, INCLUSO DOBRADIÇAS - FORNECIMENTO E INSTALAÇÃO, AF. 12/2019	ESQV - ESQUADRIAS/FERRAGENS/VIDROS	UN	1,0000000	338,76	338,76	
				MO sem LS =>	72,26	LS =>	61,91	MO com LS =>	134,17
				Valor do BDI =>	159,46	Valor com BDI =>			797,33

5.1	Código	Banco	Descrição	Tipo	Und	Quant.	Valor Unit	Total	
Composição	87519	SINAPI	ALVENARIA DE VEDAÇÃO DE BLOCOS CERÂMICOS FURADOS NA HORIZONTAL DE 9X19X19CM (ESPESSURA 9CM) DE PAREDES COM ÁREA	PARE - PAREDES/PAINÉIS	m²	1,0000000	66,65	66,65	
Composição Auxiliar	87292	SINAPI	ARGAMASSA TRAÇO 1:2:8 (EM VOLUME DE CIMENTO, CAL E AREIA MÉDIA ÚMIDA) PARA FMROCO/MASSA ÚNICA/ASSENTAMENTO DE ALVENARIA	SEDI - SERVIÇOS DIVERSOS	m³	0,0098000	410,67	4,02	
Composição Auxiliar	88309	SINAPI	PEDREIRO COM ENCARGOS COMPLEMENTARES	SEDI - SERVIÇOS DIVERSOS	H	1,5500000	17,44	27,03	
Composição Auxiliar	88316	SINAPI	SERVENTE COM ENCARGOS COMPLEMENTARES	SEDI - SERVIÇOS DIVERSOS	H	0,7750000	13,55	10,50	
Insumo	00007266	SINAPI	BLOCO CERÂMICO / TIJOLO VAZADO PARA ALVENARIA DE VEDACAO, 8 FUROS NA HORIZONTAL, 9 X 19 X 19 CM (I, X A X C)	Material	MIL	0,0283100	834,99	23,63	
Insumo	00037395	SINAPI	PINO DE AÇO COM FURO, HASTE = 27 MM (AÇO DIRETA)	Material	CENTO	0,0050000	40,78	0,20	
Insumo	00034557	SINAPI	TELA DE AÇO SOLDADA GALVANIZADA/ZINCADA PARA ALVENARIA, FIO D = *1,20 A 1,70* MM, MALHA 15 X 15 MM, (C X L) *50 X 7,5* CM	Material	M	0,4200000	3,03	1,27	
				MO sem LS =>	16,52	LS =>	14,16	MO com LS =>	30,68

5.2	Código	Banco	Descrição	Tipo	Und	Quant.	Valor Unit	Total
-----	--------	-------	-----------	------	-----	--------	------------	-------

Composições Analíticas com Preço Unitário
CONCLUSÃO DE QUADRA COBERTA NO MUNICÍPIO DE CODÓ-MA - CAJAZEIRAS

Bancos
SINAPI - 02/2022 - Maranhão
ORSE - 01/2022 - Sergipe
SEINFRA - 027 - Ceará

B.D.I.
25,0%

Encargos Sociais
Desonerado:
Horista: 85,68%
Mensalista: 49,33%

Composições Analíticas com Preço Unitário									
Composição	73937/004	SINAPI	COBOGO DE CONCRETO (ELEMENTO VAZADO), 6X29X29CM, ASSENTADO COM ARGAMASSA TRACO 1:7 (CIMENTO E AREIA)	PARE - PAREDES/PAINÉIS	m²	1,0000000	215,96	215,96	
Composição Auxiliar	87375	SINAPI	ARGAMASSA TRAÇO 1:6 (EM VOLUME DE CIMENTO E AREIA MÉDIA ÚMIDA) PARA CONTRAPISO, PREPARO MANUAL AF. 08/2019	SEDI - SERVIÇOS DIVERSOS	m²	0,0088000	444,81	3,91	
Composição Auxiliar	88316	SINAPI	SERVENTE COM ENCARGOS COMPLEMENTARES	SEDI - SERVIÇOS DIVERSOS	H	1,0000000	13,55	13,55	
Composição Auxiliar	88309	SINAPI	PEDREIRO COM ENCARGOS COMPLEMENTARES	SEDI - SERVIÇOS DIVERSOS	H	1,0000000	17,44	17,44	
Insumo	00000668	SINAPI	ELEMENTO VAZADO DE CONCRETO, QUADRICULADO, 16 FUROS *29 X 29 X 6" CM	Material	UN	11,0000000	16,46	181,06	
				MO sem LS =>	13,83	LS =>	11,85	MO com LS =>	25,68
				Valor do BDI =>	53,99			Valor com BDI =>	269,95

6.1.1	Código	Banco	Descrição	Tipo	Und	Quant.	Valor Unit	Total	
Composição	87251	SINAPI	REVESTIMENTO CERÂMICO PARA PISO COM PLACAS TIPO ESMALTADA EXTRA DE DIMENSÕES 45X45 CM APLICADA EM AMBIENTES DE ÁREA MAIOR OU IGUAL 10 M². AF. 08/2014	PISO - PISOS	m²	1,0000000	49,87	49,87	
Composição Auxiliar	88256	SINAPI	AZULEJISTA OU LADRILHISTA COM ENCARGOS COMPLEMENTARES	SEDI - SERVIÇOS DIVERSOS	H	0,2800000	17,36	4,81	
Composição Auxiliar	88316	SINAPI	SERVENTE COM ENCARGOS COMPLEMENTARES	SEDI - SERVIÇOS DIVERSOS	H	0,1500000	13,55	2,03	
Insumo	00001381	SINAPI	ARGAMASSA COLANTE AC I PARA CERAMICAS	Material	KG	6,1400000	0,86	5,28	
Insumo	00034357	SINAPI	REJUNTE CIMENTICIO, QUALQUER COR	Material	KG	0,1900000	5,05	0,95	
				MO sem LS =>	2,82	LS =>	2,41	MO com LS =>	5,23
				Valor do BDI =>	12,46			Valor com BDI =>	62,33

6.1.2	Código	Banco	Descrição	Tipo	Und	Quant.	Valor Unit	Total	
Composição	C2284	SEINFRA	SOLEIRA DE GRANITO L= 15cm	PISOS INTERNOS	M	1,0000000	78,85	78,85	
Composição Auxiliar	C0197	SEINFRA	ARGAMASSA MISTA DE CIMENTO CAL HIDR. E AREIA S/PEN. TRAÇO 1:1:4	ARGAMASSA MISTA	m³	0,0038000	642,18	2,44	
Insumo	12543	SEINFRA	SERVENTE	Mão de Obra	H	0,2500000	15,55	3,88	
Insumo	12391	SEINFRA	PEDREIRO	Mão de Obra	H	0,5000000	20,77	10,38	
Insumo	11880	SEINFRA	SOLEIRA DE GRANITO DE 15CM	Material	M	1,0000000	62,15	62,15	
				MO sem LS =>	8,00	LS =>	6,85	MO com LS =>	14,85
				Valor do BDI =>	19,71			Valor com BDI =>	98,56

6.2.1	Código	Banco	Descrição	Tipo	Und	Quant.	Valor Unit	Total	
Composição	C4624	SEINFRA	PISO PODOTÁTIL EXTERNO EM PMC ESP. 3CM, ASSENTADO COM	PISOS	m²	1,0000000	112,86	112,86	
Insumo	10805	SEINFRA	CIMENTO PORTLAND	Material	KG	2,8000000	0,56	1,56	
Insumo	10441	SEINFRA	CAL HIDRATADA	Material	KG	2,7300000	1,10	3,00	
Insumo	12543	SEINFRA	SERVENTE	Mão de Obra	H	1,2500000	15,55	19,43	
Insumo	11328	SEINFRA	LADRILHISTA	Mão de Obra	H	1,6000000	20,77	33,23	
Insumo	18623	SEINFRA	PISO TÁTIL ALERTA OU DIRECIONAL EM PMC (CONCRETO) ESP. 3cm	Material	m²	1,1000000	49,48	54,42	
				MO sem LS =>	28,36	LS =>	24,30	MO com LS =>	52,66

6.2.2	Código	Banco	Descrição	Tipo	Und	Quant.	Valor Unit	Total	
Composição	5652	SINAPI	RAMPA DE ACESSO AO PATIO COBERTO	FUES - FUNDAÇÕES E ESTRUTURAS	m³	1,0000000	272,80	272,80	
Composição Auxiliar	88830	SINAPI	BETONEIRA CAPACIDADE NOMINAL DE 400 L, CAPACIDADE DE MISTURA 280 L. MOTOR ELÉTRICO TRIFÁSICO POTÊNCIA DE 2 CV. SEM	CHOR - CUSTOS HORÁRIOS DE MÁQUINAS E EQUIPAMENTOS	CHP	0,6500000	1,60	1,04	
Composição Auxiliar	88316	SINAPI	SERVENTE COM ENCARGOS COMPLEMENTARES	SEDI - SERVIÇOS DIVERSOS	H	6,0000000	13,55	81,30	
Insumo	00000370	SINAPI	AREIA MÉDIA - POSTO JAZIDA/FORNECEDOR (RETIRADO NA JAZIDA, SEM TRANSPORTE)	Material	m³	0,4900000	65,00	31,85	
Insumo	00001379	SINAPI	CIMENTO PORTLAND COMPOSTO CP II-32	Material	KG	150,0000000	0,60	90,00	
				MO sem LS =>	33,74	LS =>	28,90	MO com LS =>	62,64
				Valor do BDI =>	68,20			Valor com BDI =>	341,00

7.1	Código	Banco	Descrição	Tipo	Und	Quant.	Valor Unit	Total
-----	--------	-------	-----------	------	-----	--------	------------	-------

Composições Analíticas com Preço Unitário
CONCLUSÃO DE QUADRA COBERTA NO MUNICÍPIO DE CODÓ-MA - CAJAZEIRAS

Bancos
 SINAPI - 02/2022 - Maranhão
 ORSE - 01/2022 - Sergipe
 SEINFRA - 027 - Ceará

B.D.I.
 25,0%

Encargos Sociais
 Desonerado:
 Horista: 85,68%
 Mensalista: 49,33%

Composições Analíticas com Preço Unitário									
Composição	C1208	SEINFRA	EMASSAMENTO DE PAREDES INTERNAS 2 DEMÃOS C/MASSA DE PVA	PAREDES E FORROS	m²	1,0000000	11,84	11,84	
Insumo	12395	SEINFRA	PINTOR	Mão de Obra	H	0,3000000	20,77	6,23	
Insumo	10045	SEINFRA	AJUDANTE DE PINTOR	Mão de Obra	H	0,2000000	16,77	3,35	
Insumo	11347	SEINFRA	LIXA PARA MADEIRA/MASSA	Material	UN	0,4000000	0,55	0,22	
Insumo	11513	SEINFRA	MASSA CORRIDA A BASE DE PVA	Material	KG	0,7000000	2,92	2,04	
					Valor do BDI =>	2,96		Valor com BDI =>	14,80

7.2	Código	Banco	Descrição	Tipo	Und	Quant.	Valor Unit	Total		
Composição	88489	SINAPI	APLICAÇÃO MANUAL DE PINTURA COM TINTA LÁTEX ACRILICA EM PAREDES, DUAS DEMÃOS, AF. 08/2014	PINT - PINTURAS	m²	1,0000000	12,12	12,12		
Composição Auxiliar	88310	SINAPI	PINTOR COM ENCARGOS COMPLEMENTARES	SEDI - SERVIÇOS DIVERSOS	H	0,1870000	18,51	3,46		
Composição Auxiliar	88316	SINAPI	SERVEnte COM ENCARGOS COMPLEMENTARES	SEDI - SERVIÇOS DIVERSOS	H	0,0690000	13,55	0,93		
Insumo	00007356	SINAPI	TINTA LÁTEX ACRILICA PREMIUM, COR BRANCO FOSCO	Material	L	0,3300000	23,43	7,73		
					MO sem LS =>	1,81	LS =>	1,55	MO com LS =>	3,36

7.3	Código	Banco	Descrição	Tipo	Und	Quant.	Valor Unit	Total		
Composição	88486	SINAPI	APLICAÇÃO MANUAL DE PINTURA COM TINTA LÁTEX PVA EM TETO, DUAS DEMÃOS, AF. 08/2014	PINT - PINTURAS	m²	1,0000000	11,71	11,71		
Composição Auxiliar	88310	SINAPI	PINTOR COM ENCARGOS COMPLEMENTARES	SEDI - SERVIÇOS DIVERSOS	H	0,1700000	18,51	3,14		
Composição Auxiliar	88316	SINAPI	SERVEnte COM ENCARGOS COMPLEMENTARES	SEDI - SERVIÇOS DIVERSOS	H	0,0620000	13,55	0,84		
Insumo	00007356	SINAPI	TINTA LÁTEX ACRILICA PREMIUM, COR BRANCO FOSCO	Material	L	0,3300000	23,43	7,73		
					MO sem LS =>	1,64	LS =>	1,40	MO com LS =>	3,04
					Valor do BDI =>	2,92		Valor com BDI =>	14,63	

Composição	72815	SINAPI	APLICACAO DE TINTA A BASE DE EPOXI SOBRE PISO	PISO - PISOS	m²	1,0000000	52,59	52,59		
Composição Auxiliar	88316	SINAPI	SERVEnte COM ENCARGOS COMPLEMENTARES	SEDI - SERVIÇOS DIVERSOS	H	0,5000000	13,55	6,77		
Composição Auxiliar	88309	SINAPI	PEDREIRO COM ENCARGOS COMPLEMENTARES	SEDI - SERVIÇOS DIVERSOS	H	0,5000000	17,44	8,72		
Insumo	00007304	SINAPI	TINTA EPOXI BASE ÁGUA PREMIUM, BRANCA	Material	L	0,5256000	70,60	37,10		
					MO sem LS =>	6,64	LS =>	5,68	MO com LS =>	12,32

7.5	Código	Banco	Descrição	Tipo	Und	Quant.	Valor Unit	Total		
Composição	41595	SINAPI	PINTURA ACRILICA DE FAIXAS DE DEMARCAÇÃO EM QUADRA POI FSPORTIVA, 5 CM DE LARGURA	PINT - PINTURAS	M	1,0000000	9,24	9,24		
Composição Auxiliar	88310	SINAPI	PINTOR COM ENCARGOS COMPLEMENTARES	SEDI - SERVIÇOS DIVERSOS	H	0,1000000	18,51	1,85		
Composição Auxiliar	88316	SINAPI	SERVEnte COM ENCARGOS COMPLEMENTARES	SEDI - SERVIÇOS DIVERSOS	H	0,5000000	13,55	6,77		
Insumo	00012815	SINAPI	FITA CREPE ROLO DE 25 MM X 50 M	Material	UN	0,0200000	7,72	0,15		
Insumo	00007348	SINAPI	TINTA ACRILICA PREMIUM PARA PISO	Material	L	0,0300000	15,71	0,47		
					MO sem LS =>	3,57	LS =>	3,06	MO com LS =>	6,63

7.6	Código	Banco	Descrição	Tipo	Und	Quant.	Valor Unit	Total	
Composição	C1281	SEINFRA	ESMALTE SINTÉTICO EM ESTRUTURA DE AÇO CARBONO 50 MICRA C/REVÓLVER	SUPERFÍCIES METÁLICAS	m²	1,0000000	9,28	9,28	
Insumo	12395	SEINFRA	PINTOR	Mão de Obra	H	0,1300000	20,77	2,70	
Insumo	10045	SEINFRA	AJUDANTE DE PINTOR	Mão de Obra	H	0,0700000	16,77	1,17	
Insumo	10035	SEINFRA	AGUARRAZ MINERAL	Material	L	0,0330000	17,19	0,56	
Insumo	11100	SEINFRA	ESMALTE SINTETICO	Material	L	0,1760000	24,99	4,39	
Insumo	11346	SEINFRA	LIXA PARA FERRO	Material	UN	0,2750000	1,69	0,46	
					Valor do BDI =>	2,32		Valor com BDI =>	11,60

7.7	Código	Banco	Descrição	Tipo	Und	Quant.	Valor Unit	Total		
Composição	2306	ORSE	Pintura de acabamento com aplicação de 02 demãos de esmalte sintético sobre superfícies metálicas - R1	Esmalte Sintético / Óleo	m2	1,0000000	16,89	16,89		
Composição Auxiliar	10553	ORSE	Encargos Complementares - Pintor	Provisórios	h	0,4000000	3,60	1,44		
Composição Auxiliar	10549	ORSE	Encargos Complementares - Servente	Provisórios	h	0,2000000	3,52	0,70		
Insumo	2226	ORSE	Tinta esmalte sintético (coralit ou similar) Tinta esmalte sintético, coralit ou similar (galão de 3,6 l)	Material	l	0,1800000	35,56	6,40		
Insumo	00003768	SINAPI	LIXA EM FOLHA PARA FERRO, NUMERO 150	Material	UN	0,3000000	2,42	0,72		
Insumo	00006111	SINAPI	SERVEnte DE OBRAS	Mão de Obra	H	0,2000000	10,27	2,05		
					MO sem LS =>	4,11	LS =>	3,52	MO com LS =>	7,63

Composições Analíticas com Preço Unitário
CONCLUSÃO DE QUADRA COBERTA NO MUNICÍPIO DE CODÓ-MA - CAJAZEIRAS

Bancos
SINAPI - 02/2022 - Maranhão
ORSE - 01/2022 - Sergipe
SEINFRA - 027 - Ceará

B.D.I.
25,0%

Encargos Sociais
Desonerado:
Horista: 85,68%
Mensalista: 49,33%

Composições Analíticas com Preço Unitário

Valor do BDI => 4,22 Valor com BDI => 21,11

8.1	Código	Banco	Descrição	Tipo	Und	Quant.	Valor Unit	Total	
Composição	89401	SINAPI	TUBO, PVC, SOLDÁVEL, DN 20MM, INSTALADO EM RAMAL DE DISTRIBUIÇÃO DE ÁGUA - FORNECIMENTO E INSTALAÇÃO. AF_12/2014	INHI - INSTALAÇÕES HIDROSANITÁRIAS	M	1,0000000	6,53	6,53	
Composição Auxiliar	88248	SINAPI	AUXILIAR DE ENCANADOR OU BOMBEIRO HIDRÁULICO COM ENCARGOS COMPLEMENTARES	SEDI - SERVIÇOS DIVERSOS	H	0,0970000	13,19	1,27	
Composição Auxiliar	88267	SINAPI	ENCANADOR OU BOMBEIRO HIDRÁULICO COM ENCARGOS COMPLEMENTARES	SEDI - SERVIÇOS DIVERSOS	H	0,0970000	16,83	1,63	
Insumo	00009867	SINAPI	TUBO PVC, SOLDAVEL, DN 20 MM, AGUA FRIA (NBR-5648)	Material	M	1,0610000	3,37	3,57	
			MO sem LS =>		1,29	LS =>	1,10	MO com LS =>	2,39
			Valor do BDI =>		1,63			Valor com BDI =>	8,16

8.2	Código	Banco	Descrição	Tipo	Und	Quant.	Valor Unit	Total	
Composição	89446	SINAPI	TUBO, PVC, SOLDÁVEL, DN 25MM, INSTALADO EM PRUMADA DE ÁGUA - FORNECIMENTO E INSTALAÇÃO. AF_12/2014	INHI - INSTALAÇÕES HIDROSANITÁRIAS	M	1,0000000	5,06	5,06	
Composição Auxiliar	88248	SINAPI	AUXILIAR DE ENCANADOR OU BOMBEIRO HIDRÁULICO COM ENCARGOS COMPLEMENTARES	SEDI - SERVIÇOS DIVERSOS	H	0,0160000	13,19	0,21	
Insumo	00009868	SINAPI	TUBO PVC, SOLDAVEL, DN 25 MM, AGUA FRIA (NBR-5648)	Material	M	1,0610000	4,33	4,59	
			MO sem LS =>		0,20	LS =>	0,18	MO com LS =>	0,38
			Valor do BDI =>		1,26			Valor com BDI =>	6,32

8.3	Código	Banco	Descrição	Tipo	Und	Quant.	Valor Unit	Total	
Composição	89447	SINAPI	TUBO, PVC, SOLDÁVEL, DN 32MM, INSTALADO EM PRUMADA DE ÁGUA - FORNECIMENTO E INSTALAÇÃO. AF_12/2014	INHI - INSTALAÇÕES HIDROSANITÁRIAS	M	1,0000000	10,90	10,90	
Composição Auxiliar	88267	SINAPI	ENCANADOR OU BOMBEIRO HIDRÁULICO COM ENCARGOS COMPLEMENTARES	SEDI - SERVIÇOS DIVERSOS	H	0,0200000	16,83	0,33	
Insumo	00009869	SINAPI	TUBO PVC, SOLDAVEL, DN 32 MM, AGUA FRIA (NBR-5648)	Material	M	1,0610000	9,72	10,31	
			MO sem LS =>		0,26	LS =>	0,23	MO com LS =>	0,49
			Valor do BDI =>		2,72			Valor com BDI =>	13,62

8.4	Código	Banco	Descrição	Tipo	Und	Quant.	Valor Unit	Total	
Composição	89448	SINAPI	TUBO, PVC, SOLDÁVEL, DN 40MM, INSTALADO EM PRUMADA DE ÁGUA - FORNECIMENTO E INSTALAÇÃO. AF_12/2014	INHI - INSTALAÇÕES HIDROSANITÁRIAS	M	1,0000000	15,73	15,73	
Composição Auxiliar	88248	SINAPI	AUXILIAR DE ENCANADOR OU BOMBEIRO HIDRÁULICO COM ENCARGOS COMPLEMENTARES	SEDI - SERVIÇOS DIVERSOS	H	0,0240000	13,19	0,31	
Composição Auxiliar	88267	SINAPI	ENCANADOR OU BOMBEIRO HIDRÁULICO COM ENCARGOS COMPLEMENTARES	SEDI - SERVIÇOS DIVERSOS	H	0,0240000	16,83	0,40	
Insumo	00038383	SINAPI	LIXA D'AGUA EM FOLHA, GRAO 100	Material	UN	0,0080000	1,88	0,01	
Insumo	00009874	SINAPI	TUBO PVC, SOLDAVEL, DN 40 MM, AGUA FRIA (NBR-5648)	Material	M	1,0610000	14,15	15,01	
			Valor do BDI =>		3,93			Valor com BDI =>	19,66

8.5	Código	Banco	Descrição	Tipo	Und	Quant.	Valor Unit	Total	
Composição	89449	SINAPI	TUBO, PVC, SOLDÁVEL, DN 50MM, INSTALADO EM PRUMADA DE ÁGUA - FORNECIMENTO E INSTALAÇÃO. AF_12/2014	INHI - INSTALAÇÕES HIDROSANITÁRIAS	M	1,0000000	18,06	18,06	
Composição Auxiliar	88248	SINAPI	AUXILIAR DE ENCANADOR OU BOMBEIRO HIDRÁULICO COM ENCARGOS COMPLEMENTARES	SEDI - SERVIÇOS DIVERSOS	H	0,0290000	13,19	0,38	
Composição Auxiliar	88267	SINAPI	ENCANADOR OU BOMBEIRO HIDRÁULICO COM ENCARGOS COMPLEMENTARES	SEDI - SERVIÇOS DIVERSOS	H	0,0290000	16,83	0,48	
Insumo	00038383	SINAPI	LIXA D'AGUA EM FOLHA, GRAO 100	Material	UN	0,0100000	1,88	0,01	
Insumo	00009875	SINAPI	TUBO PVC, SOLDAVEL, DN 50 MM, PARA AGUA FRIA (NBR-5648)	Material	M	1,0610000	16,21	17,19	
			Valor do BDI =>		4,51			Valor com BDI =>	22,57

8.6	Código	Banco	Descrição	Tipo	Und	Quant.	Valor Unit	Total	
Composição	89408	SINAPI	JOELHO 90 GRAUS, PVC, SOLDÁVEL, DN 25MM, INSTALADO EM RAMAL DE DISTRIBUIÇÃO DE ÁGUA - FORNECIMENTO E INSTALAÇÃO. AF_12/2014	INHI - INSTALAÇÕES HIDROSANITÁRIAS	UN	1,0000000	4,46	4,46	
Composição Auxiliar	88267	SINAPI	ENCANADOR OU BOMBEIRO HIDRÁULICO COM ENCARGOS COMPLEMENTARES	SEDI - SERVIÇOS DIVERSOS	H	0,0900000	16,83	1,51	
Composição Auxiliar	88248	SINAPI	AUXILIAR DE ENCANADOR OU BOMBEIRO HIDRÁULICO COM ENCARGOS COMPLEMENTARES	SEDI - SERVIÇOS DIVERSOS	H	0,0900000	13,19	1,18	
Insumo	0000122	SINAPI	ADESIVO PLASTICO PARA PVC, FRASCO COM *850* GR	Material	UN	0,0070000	54,86	0,38	
Insumo	00003529	SINAPI	JOELHO PVC, SOLDAVEL, 90 GRAUS, 25 MM, PARA AGUA FRIA PREDIAL	Material	UN	1,0000000	0,85	0,85	
Insumo	00038383	SINAPI	LIXA D'AGUA EM FOLHA, GRAO 100	Material	UN	0,0300000	1,88	0,05	
Insumo	00020083	SINAPI	SOLUCAO PREPARADORA / LIMPADORA PARA PVC, FRASCO COM 1000	Material	UN	0,0080000	62,15	0,49	
			Valor do BDI =>		1,11			Valor com BDI =>	5,57

Composições Analíticas com Preço Unitário
CONCLUSÃO DE QUADRA COBERTA NO MUNICÍPIO DE CODÓ-MA - CAJAZEIRAS

Bancos
SINAPI - 02/2022 - Maranhão
ORSE - 01/2022 - Sergipe
SEINFRA - 027 - Ceará

B.D.I.
25,0%

Encargos Sociais
Desonerado:
Horista: 85,68%
Mensalista: 49,33%

Composições Analíticas com Preço Unitário

8.7	Código	Banco	Descrição	Tipo	Und	Quant.	Valor Unit	Total		
Composição	89492	SINAPI	JOELHO 90 GRAUS, PVC, SOLDÁVEL, DN 32MM, INSTALADO EM PRUMADA DE ÁGUA - FORNECIMENTO E INSTALAÇÃO. AF. 12/2014	INHI - INSTALAÇÕES HIDROSANITÁRIAS	UN	1,0000000	5,93	5,93		
Composição Auxiliar	88248	SINAPI	AUXILIAR DE ENCANADOR OU BOMBEIRO HIDRÁULICO COM ENCARGOS COMPLEMENTARES	SEDI - SERVIÇOS DIVERSOS	H	0,0730000	13,19	0,96		
Composição	88267	SINAPI	ENCANADOR OU BOMBEIRO HIDRÁULICO COM ENCARGOS	SEDI - SERVIÇOS DIVERSOS	H	0,0730000	16,83	1,22		
Insumo	00003536	SINAPI	JOELHO PVC, SOLDAVEL, 90 GRAUS, 32 MM, PARA AGUA FRIA PREDIAL	Material	UN	1,0000000	2,55	2,55		
Insumo	00038383	SINAPI	LIXA D'AGUA EM FOLHA, GRAO 100	Material	UN	0,0170000	1,88	0,03		
Insumo	00020083	SINAPI	SOLUCAO PREPARADORA / LIMPADORA PARA PVC, FRASCO COM 1000 CM3	Material	UN	0,0110000	62,15	0,68		
					MO sem LS =>	0,96	LS =>	0,83	MO com LS =>	1,79
					Valor do BDI =>	1,48	Valor com BDI =>			7,41

8.8	Código	Banco	Descrição	Tipo	Und	Quant.	Valor Unit	Total		
Composição	88267	SINAPI	ENCANADOR OU BOMBEIRO HIDRÁULICO COM ENCARGOS	SEDI - SERVIÇOS DIVERSOS	H	0,1080000	16,83	1,81		
Composição Auxiliar	88248	SINAPI	AUXILIAR DE ENCANADOR OU BOMBEIRO HIDRÁULICO COM ENCARGOS COMPLEMENTARES	SEDI - SERVIÇOS DIVERSOS	H	0,1080000	13,19	1,42		
Insumo	00000122	SINAPI	ADESIVO PLASTICO PARA PVC, FRASCO COM *850* GR	Material	UN	0,0180000	54,86	0,98		
Insumo	00003540	SINAPI	JOELHO PVC, SOLDAVEL, 90 GRAUS, 50 MM, PARA AGUA FRIA PREDIAL	Material	UN	1,0000000	6,54	6,54		
Insumo	00038383	SINAPI	LIXA D'AGUA EM FOLHA, GRAO 100	Material	UN	0,0240000	1,88	0,04		
Insumo	00020083	SINAPI	SOLUCAO PREPARADORA / LIMPADORA PARA PVC, FRASCO COM 1000 CM3	Material	UN	0,0220000	62,15	1,36		
					MO sem LS =>	1,43	LS =>	1,23	MO com LS =>	2,66
					Valor do BDI =>	3,03	Valor com BDI =>			15,18

Composição	90373	SINAPI	JOELHO 90 GRAUS COM BUCHA DE LATÃO, PVC, SOLDÁVEL, DN 25MM, X	INHI - INSTALAÇÕES HIDROSANITÁRIAS	UN	1,0000000	12,58	12,58		
Composição Auxiliar	88248	SINAPI	AUXILIAR DE ENCANADOR OU BOMBEIRO HIDRÁULICO COM ENCARGOS COMPLEMENTARES	SEDI - SERVIÇOS DIVERSOS	H	0,1500000	13,19	1,97		
Composição Auxiliar	88267	SINAPI	ENCANADOR OU BOMBEIRO HIDRÁULICO COM ENCARGOS COMPLEMENTARES	SEDI - SERVIÇOS DIVERSOS	H	0,1500000	16,83	2,52		
Insumo	00000122	SINAPI	ADESIVO PLASTICO PARA PVC, FRASCO COM *850* GR	Material	UN	0,0070000	54,86	0,38		
Insumo	00020147	SINAPI	JOELHO PVC, SOLDAVEL, COM BUCHA DE LATAO, 90 GRAUS, 25 MM X 1/2". PARA AGUA FRIA PREDIAL	Material	UN	1,0000000	7,13	7,13		
Insumo	00038383	SINAPI	LIXA D'AGUA EM FOLHA, GRAO 100	Material	UN	0,0500000	1,88	0,09		
Insumo	00020083	SINAPI	SOLUCAO PREPARADORA / LIMPADORA PARA PVC, FRASCO COM 1000 CM3	Material	UN	0,0080000	62,15	0,49		
					MO sem LS =>	1,99	LS =>	1,70	MO com LS =>	3,69
					Valor do BDI =>	3,14	Valor com BDI =>			15,72

8.10	Código	Banco	Descrição	Tipo	Und	Quant.	Valor Unit	Total		
Composição	C1527	SEINFRA	JOELHO 90 PVC SOLD./ROSCA. D= 32mmX1"	TUBOS E CONEXÕES DE PVC	UN	1,0000000	16,13	16,13		
Insumo	I0026	SEINFRA	ADESIVO PARA TUBO DE PVC RIGIDO	Material	KG	0,0035000	45,16	0,15		
Insumo	I1180	SEINFRA	FITA DE VEDAÇÃO	Material	M	0,5000000	0,28	0,14		
Insumo	I1304	SEINFRA	JOELHO REDUÇÃO PVC SOLDAVEL COM ROSCA DE 32X 1"	Material	UN	1,0000000	8,22	8,22		
Insumo	I1888	SEINFRA	SOLUÇÃO LIMPADORA PARA PVC RIGIDO	Material	L	0,0055000	39,22	0,21		
Insumo	I2320	SEINFRA	ENCANADOR	Mão de Obra	H	0,2000000	20,32	4,06		
Insumo	I0043	SEINFRA	AJUDANTE DE ENCANADOR	Mão de Obra	H	0,2000000	16,77	3,35		
					MO sem LS =>	3,99	LS =>	3,42	MO com LS =>	7,41

8.12	Código	Banco	Descrição	Tipo	Und	Quant.	Valor Unit	Total		
Composição	89622	SINAPI	TÊ DE REDUÇÃO, PVC, SOLDÁVEL, DN 32MM X 25MM, INSTALADO EM PRUMADA DE ÁGUA - FORNECIMENTO E INSTALAÇÃO. AF. 12/2014	INHI - INSTALAÇÕES HIDROSANITÁRIAS	UN	1,0000000	11,93	11,93		
Composição Auxiliar	88248	SINAPI	AUXILIAR DE ENCANADOR OU BOMBEIRO HIDRÁULICO COM ENCARGOS COMPLEMENTARES	SEDI - SERVIÇOS DIVERSOS	H	0,0980000	13,19	1,29		
Composição	88267	SINAPI	ENCANADOR OU BOMBEIRO HIDRÁULICO COM ENCARGOS	SEDI - SERVIÇOS DIVERSOS	H	0,0980000	16,83	1,64		
Insumo	00038383	SINAPI	LIXA D'AGUA EM FOLHA, GRAO 100	Material	UN	0,0250000	1,88	0,04		
Insumo	00020083	SINAPI	SOLUCAO PREPARADORA / LIMPADORA PARA PVC, FRASCO COM 1000 CM3	Material	UN	0,0170000	62,15	1,05		
Insumo	00007136	SINAPI	TE DE REDUCAO, PVC, SOLDAVEL, 90 GRAUS, 32 MM X 25 MM, PARA AGUA FRIA PREDIAL	Material	UN	1,0000000	7,15	7,15		
					MO sem LS =>	1,30	LS =>	1,11	MO com LS =>	2,41
					Valor do BDI =>	2,98	Valor com BDI =>			14,91

Composição	89626	SINAPI	TÊ DE REDUÇÃO, PVC, SOLDÁVEL, DN 50MM X 40MM, INSTALADO EM	INHI - INSTALAÇÕES HIDROSANITÁRIAS	UN	1,0000000	28,69	28,69
------------	-------	--------	--	------------------------------------	----	-----------	-------	-------

Composições Analíticas com Preço Unitário
CONCLUSÃO DE QUADRA COBERTA NO MUNICÍPIO DE CODÓ-MA - CAJAZEIRAS

Bancos
SINAPI - 02/2022 - Maranhão
ORSE - 01/2022 - Sergipe
SEINFRA - 027 - Ceará

B.D.I.
25,0%

Encargos Sociais
Desonerado:
Horista: 85,68%
Mensalista: 49,33%

Composições Analíticas com Preço Unitário									
Composição	88248	SINAPI	AUXILIAR DE ENCANADOR OU BOMBEIRO HIDRÁULICO COM ENCARGOS COMPLEMENTARES	SEDI - SERVIÇOS DIVERSOS	H	0,1440000	13,19	1,89	
Composição	88267	SINAPI	ENCANADOR OU BOMBEIRO HIDRÁULICO COM ENCARGOS COMPLEMENTARES	SEDI - SERVIÇOS DIVERSOS	H	0,1440000	16,83	2,42	
Auxiliar									
Insumo	00000122	SINAPI	ADESIVO PLASTICO PARA PVC, FRASCO COM *850* GR	Material	UN	0,0260000	54,86	1,42	
Insumo	00038383	SINAPI	LIXA D'AGUA EM FOLHA, GRAO 100	Material	UN	0,0360000	1,88	0,06	
Insumo	00020083	SINAPI	SOLUCAO PREPARADORA / LIMPADORA PARA PVC, FRASCO COM 1000 CM3	Material	UN	0,0330000	62,15	2,05	
Insumo	00007131	SINAPI	TE DE REDUCAO, PVC, SOLDAVEL, 90 GRAUS, 50 MM X 40 MM, PARA	Material	UN	1,0000000	20,85	20,85	
					Valor do BDI =>	7,17	Valor com BDI =>		35,86

8.14	Código	Banco	Descrição	Tipo	Und	Quant.	Valor Unit	Total		
Composição	89534	SINAPI	LUVA SOLDÁVEL E COM ROSCA, PVC, SOLDÁVEL, DN 25MM X 3/4", INSTALADO EM RAMAL DE ÁGUA - FORNECIMENTO E INSTALAÇÃO	INHI - INSTALAÇÕES HIDROS SANITÁRIAS	UN	1,0000000	3,98	3,98		
Composição	88248	SINAPI	AUXILIAR DE ENCANADOR OU BOMBEIRO HIDRÁULICO COM ENCARGOS COMPLEMENTARES	SEDI - SERVIÇOS DIVERSOS	H	0,0400000	13,19	0,52		
Composição	88267	SINAPI	ENCANADOR OU BOMBEIRO HIDRÁULICO COM ENCARGOS COMPLEMENTARES	SEDI - SERVIÇOS DIVERSOS	H	0,0400000	16,83	0,67		
Auxiliar										
Insumo	00000122	SINAPI	ADESIVO PLASTICO PARA PVC, FRASCO COM *850* GR	Material	UN	0,0070000	54,86	0,38		
Insumo	00038383	SINAPI	LIXA D'AGUA EM FOLHA, GRAO 100	Material	UN	0,0130000	1,88	0,02		
Insumo	00003906	SINAPI	LUVA SOLDAVEL COM ROSCA, PVC, 25 MM X 3/4", PARA AGUA FRIA	Material	UN	1,0000000	1,90	1,90		
					MO sem LS =>	0,53	LS =>	0,45	MO com LS =>	0,98
					Valor do BDI =>	0,99	Valor com BDI =>		4,97	

8.15	Código	Banco	Descrição	Tipo	Und	Quant.	Valor Unit	Total		
Composição	89386	SINAPI	LUVA, PVC, SOLDÁVEL, DN 32MM, INSTALADO EM RAMAL OU SUB-RAMAL DE ÁGUA - FORNECIMENTO E INSTALAÇÃO AF 12/2014	INHI - INSTALAÇÕES HIDROS SANITÁRIAS	UN	1,0000000	7,08	7,08		
Composição	88267	SINAPI	ENCANADOR OU BOMBEIRO HIDRÁULICO COM ENCARGOS COMPLEMENTARES	SEDI - SERVIÇOS DIVERSOS	H	0,1190000	16,83	2,00		
Composição	88248	SINAPI	AUXILIAR DE ENCANADOR OU BOMBEIRO HIDRÁULICO COM ENCARGOS COMPLEMENTARES	SEDI - SERVIÇOS DIVERSOS	H	0,1190000	13,19	1,56		
Auxiliar										
Insumo	00000122	SINAPI	ADESIVO PLASTICO PARA PVC, FRASCO COM *850* GR	Material	UN	0,0090000	54,86	0,49		
Insumo	00003903	SINAPI	LUVA PVC SOLDAVEL, 32 MM, PARA AGUA FRIA PREDIAL	Material	UN	1,0000000	2,24	2,24		
Insumo	00020083	SINAPI	SOLUCAO PREPARADORA / LIMPADORA PARA PVC, FRASCO COM 1000 CM3	Material	UN	0,0110000	62,15	0,68		
					MO sem LS =>	1,58	LS =>	1,35	MO com LS =>	2,93
					Valor do BDI =>	1,77	Valor com BDI =>		8,85	

8.16	Código	Banco	Descrição	Tipo	Und	Quant.	Valor Unit	Total		
Composição	89433	SINAPI	LUVA DE REDUÇÃO, PVC, SOLDÁVEL, DN 40MM X 32MM, INSTALADO EM RAMAL DE DISTRIBUIÇÃO DE ÁGUA - FORNECIMENTO E INSTALAÇÃO AF 12/2014	INHI - INSTALAÇÕES HIDROS SANITÁRIAS	UN	1,0000000	8,56	8,56		
Composição	88248	SINAPI	AUXILIAR DE ENCANADOR OU BOMBEIRO HIDRÁULICO COM ENCARGOS COMPLEMENTARES	SEDI - SERVIÇOS DIVERSOS	H	0,0710000	13,19	0,93		
Insumo	00000122	SINAPI	ADESIVO PLASTICO PARA PVC, FRASCO COM *850* GR	Material	UN	0,0090000	54,86	0,49		
Insumo	00038383	SINAPI	LIXA D'AGUA EM FOLHA, GRAO 100	Material	UN	0,0360000	1,88	0,06		
Insumo	00003872	SINAPI	LUVA DE REDUCAO SOLDAVEL, PVC, 40 MM X 32 MM, PARA AGUA FRIA PREDIAL	Material	UN	1,0000000	5,21	5,21		
Insumo	00020083	SINAPI	SOLUCAO PREPARADORA / LIMPADORA PARA PVC, FRASCO COM 1000 CM3	Material	UN	0,0110000	62,15	0,68		
					MO sem LS =>	0,94	LS =>	0,80	MO com LS =>	1,74
					Valor do BDI =>	2,14	Valor com BDI =>		10,70	

8.17	Código	Banco	Descrição	Tipo	Und	Quant.	Valor Unit	Total		
Composição	88248	SINAPI	AUXILIAR DE ENCANADOR OU BOMBEIRO HIDRÁULICO COM ENCARGOS COMPLEMENTARES	SEDI - SERVIÇOS DIVERSOS	H	0,0850000	13,19	1,12		
Composição	88267	SINAPI	ENCANADOR OU BOMBEIRO HIDRÁULICO COM ENCARGOS COMPLEMENTARES	SEDI - SERVIÇOS DIVERSOS	H	0,0850000	16,83	1,43		
Auxiliar										
Insumo	00000122	SINAPI	ADESIVO PLASTICO PARA PVC, FRASCO COM *850* GR	Material	UN	0,0240000	54,86	1,31		
Insumo	00038383	SINAPI	LIXA D'AGUA EM FOLHA, GRAO 100	Material	UN	0,0280000	1,88	0,05		
Insumo	00003850	SINAPI	LUVA DE REDUCAO SOLDAVEL, PVC, 60 MM X 50 MM, PARA AGUA FRIA PREDIAL	Material	UN	1,0000000	13,43	13,43		
Insumo	00020083	SINAPI	SOLUCAO PREPARADORA / LIMPADORA PARA PVC, FRASCO COM 1000 CM3	Material	UN	0,0300000	62,15	1,86		
					MO sem LS =>	1,13	LS =>	0,96	MO com LS =>	2,09
					Valor do BDI =>	4,80	Valor com BDI =>		24,00	

8.18	Código	Banco	Descrição	Tipo	Und	Quant.	Valor Unit	Total
Composição	90375	SINAPI	BUCHA DE REDUÇÃO, PVC, SOLDÁVEL, DN 40MM X 32MM, INSTALADO EM RAMAL OU SUB-RAMAL DE ÁGUA - FORNECIMENTO E INSTALAÇÃO	INHI - INSTALAÇÕES HIDROS SANITÁRIAS	UN	1,0000000	7,12	7,12
Composição	88267	SINAPI	ENCANADOR OU BOMBEIRO HIDRÁULICO COM ENCARGOS COMPLEMENTARES	SEDI - SERVIÇOS DIVERSOS	H	0,1190000	16,83	2,00
Auxiliar								
Composição	88248	SINAPI	AUXILIAR DE ENCANADOR OU BOMBEIRO HIDRÁULICO COM ENCARGOS COMPLEMENTARES	SEDI - SERVIÇOS DIVERSOS	H	0,1190000	13,19	1,56
Auxiliar								
Insumo	00000122	SINAPI	ADESIVO PLASTICO PARA PVC, FRASCO COM *850* GR	Material	UN	0,0090000	54,86	0,49
Insumo	00000812	SINAPI	BUCHA DE REDUCAO DE PVC, SOLDAVEL, CURTA, COM 40 X 32 MM, PARA AGUA FRIA PREDIAL	Material	UN	1,0000000	2,28	2,28
Insumo	00038383	SINAPI	LIXA D'AGUA EM FOLHA, GRAO 100	Material	UN	0,0600000	1,88	0,11

Composições Analíticas com Preço Unitário
CONCLUSÃO DE QUADRA COBERTA NO MUNICÍPIO DE CODÓ-MA - CAJAZEIRAS

Bancos
SINAPI - 02/2022 - Maranhão
ORSE - 01/2022 - Sergipe
SEINFRA - 027 - Ceará

B.D.I.
25,0%

Encargos Sociais
Desonerado:
Horista: 85,68%
Mensalista: 49,33%

Composições Analíticas com Preço Unitário								
Insumo	00020083	SINAPI	SOLUCAO PREPARADORA / LIMPADORA PARA PVC, FRASCO COM 1000	Material	UN	0,0110000	62,15	0,68
					Valor do BDI =>	1,78	Valor com BDI =>	8,90

8.20	Código	Banco	Descrição	Tipo	Und	Quant.	Valor Unit	Total		
Composição	89375	SINAPI	UNIÃO PVC, SOLDÁVEL, DN 20MM, INSTALADO EM RAMAL OU SUB-RAMAL DE ÁGUA - FORNECIMENTO E INSTALAÇÃO. AF_12/2014	INHI - INSTALAÇÕES HIDROSANITÁRIAS	UN	1,0000000	12,01	12,01		
Composição Auxiliar	88248	SINAPI	AUXILIAR DE ENCANADOR OU BOMBEIRO HIDRÁULICO COM ENCARGOS COMPLEMENTARES	SEDI - SERVIÇOS DIVERSOS	H	0,0860000	13,19	1,13		
Composição Auxiliar	88267	SINAPI	ENCANADOR OU BOMBEIRO HIDRÁULICO COM ENCARGOS COMPLEMENTARES	SEDI - SERVIÇOS DIVERSOS	H	0,0860000	16,83	1,44		
Insumo	00000122	SINAPI	ADESIVO PLASTICO PARA PVC, FRASCO COM *850* GR	Material	UN	0,0060000	54,86	0,32		
Insumo	00020083	SINAPI	SOLUCAO PREPARADORA / LIMPADORA PARA PVC, FRASCO COM 1000 CM3	Material	UN	0,0060000	62,15	0,37		
Insumo	00009905	SINAPI	UNIAO PVC, SOLDAVEL, 20 MM, PARA AGUA FRIA PREDIAL	Material	UN	1,0000000	8,67	8,67		
					MO sem LS =>	1,14	LS =>	0,97	MO com LS =>	2,11
					Valor do BDI =>	3,00	Valor com BDI =>	15,01		

8.21	Código	Banco	Descrição	Tipo	Und	Quant.	Valor Unit	Total		
Composição	89594	SINAPI	UNIÃO PVC, SOLDÁVEL, DN 50MM, INSTALADO EM PRUMADA DE ÁGUA - FORNECIMENTO E INSTALAÇÃO. AF_12/2014	INHI - INSTALAÇÕES HIDROSANITÁRIAS	UN	1,0000000	40,47	40,47		
Composição Auxiliar	88248	SINAPI	AUXILIAR DE ENCANADOR OU BOMBEIRO HIDRÁULICO COM ENCARGOS COMPLEMENTARES	SEDI - SERVIÇOS DIVERSOS	H	0,0720000	13,19	0,94		
Composição Auxiliar	88267	SINAPI	ENCANADOR OU BOMBEIRO HIDRÁULICO COM ENCARGOS COMPLEMENTARES	SEDI - SERVIÇOS DIVERSOS	H	0,0720000	16,83	1,21		
Insumo	00038383	SINAPI	LIXA D'AGUA EM FOLHA, GRAO 100	Material	UN	0,0240000	1,88	0,04		
Insumo	00020083	SINAPI	SOLUCAO PREPARADORA / LIMPADORA PARA PVC, FRASCO COM 1000 CM3	Material	UN	0,0220000	62,15	1,36		
Insumo	00009897	SINAPI	UNIAO PVC, SOLDAVEL, 50 MM, PARA AGUA FRIA PREDIAL	Material	UN	1,0000000	35,94	35,94		
					MO sem LS =>	0,95	LS =>	0,82	MO com LS =>	1,77
					Valor do BDI =>	10,11	Valor com BDI =>	50,58		

9.1.1	Código	Banco	Descrição	Tipo	Und	Quant.	Valor Unit	Total		
Composição	89710	SINAPI	RALO SECO, PVC, DN 100 X 40 MM, JUNTA SOLDÁVEL, FORNECIDO E INSTALADO EM RAMAL DE DESCARGA OU EM RAMAL DE ESGOTO	INHI - INSTALAÇÕES HIDROSANITÁRIAS	UN	1,0000000	12,56	12,56		
Composição Auxiliar	88248	SINAPI	AUXILIAR DE ENCANADOR OU BOMBEIRO HIDRÁULICO COM ENCARGOS COMPLEMENTARES	SEDI - SERVIÇOS DIVERSOS	H	0,0700000	13,19	0,92		
Composição Auxiliar	88267	SINAPI	ENCANADOR OU BOMBEIRO HIDRÁULICO COM ENCARGOS COMPLEMENTARES	SEDI - SERVIÇOS DIVERSOS	H	0,0700000	16,83	1,17		
Insumo	00038383	SINAPI	LIXA D'AGUA EM FOLHA, GRAO 100	Material	UN	0,0170000	1,88	0,03		
Insumo	00011739	SINAPI	RALO SECO CONICO, PVG, 100 X 40 MM, COM GRELHA REDONDA BRANCA	Material	UN	1,0000000	9,72	9,72		
Insumo	00020083	SINAPI	SOLUCAO PREPARADORA / LIMPADORA PARA PVC, FRASCO COM 1000 CM3	Material	UN	0,0075000	62,15	0,46		
					MO sem LS =>	0,93	LS =>	0,79	MO com LS =>	1,72
					Valor do BDI =>	3,14	Valor com BDI =>	15,70		

9.1.2	Código	Banco	Descrição	Tipo	Und	Quant.	Valor Unit	Total		
Composição	89711	SINAPI	TUBO PVC, SERIE NORMAL, ESGOTO PREDIAL, DN 40 MM, FORNECIDO E INSTALADO EM RAMAL DE DESCARGA OU RAMAL DE ESGOTO SANITÁRIO. AF_12/2014	INHI - INSTALAÇÕES HIDROSANITÁRIAS	M	1,0000000	15,30	15,30		
Composição Auxiliar	88248	SINAPI	AUXILIAR DE ENCANADOR OU BOMBEIRO HIDRÁULICO COM ENCARGOS COMPLEMENTARES	SEDI - SERVIÇOS DIVERSOS	H	0,3000000	13,19	3,95		
Insumo	00038383	SINAPI	LIXA D'AGUA EM FOLHA, GRAO 100	Material	UN	0,1000000	1,88	0,18		
Insumo	00009835	SINAPI	TUBO PVC SERIE NORMAL, DN 40 MM, PARA ESGOTO PREDIAL (NBR 5688)	Material	M	1,0500000	5,84	6,13		
					MO sem LS =>	3,99	LS =>	3,41	MO com LS =>	7,40
					Valor do BDI =>	3,82	Valor com BDI =>	19,12		

9.1.3	Código	Banco	Descrição	Tipo	Und	Quant.	Valor Unit	Total		
Composição	88267	SINAPI	ENCANADOR OU BOMBEIRO HIDRÁULICO COM ENCARGOS COMPLEMENTARES	SEDI - SERVIÇOS DIVERSOS	H	0,3800000	16,83	6,39		
Composição Auxiliar	88248	SINAPI	AUXILIAR DE ENCANADOR OU BOMBEIRO HIDRÁULICO COM ENCARGOS COMPLEMENTARES	SEDI - SERVIÇOS DIVERSOS	H	0,3800000	13,19	5,01		
Insumo	00000122	SINAPI	ADESIVO PLASTICO PARA PVC, FRASCO COM *850* GR	Material	UN	0,0108000	54,86	0,59		
Insumo	00038383	SINAPI	LIXA D'AGUA EM FOLHA, GRAO 100	Material	UN	0,1270000	1,88	0,23		
Insumo	00020083	SINAPI	SOLUCAO PREPARADORA / LIMPADORA PARA PVC, FRASCO COM 1000 CM3	Material	UN	0,0163000	62,15	1,01		
Insumo	00009838	SINAPI	TUBO PVC SERIE NORMAL, DN 50 MM, PARA ESGOTO PREDIAL (NBR 5688)	Material	M	1,0500000	9,95	10,44		
					MO sem LS =>	5,05	LS =>	4,33	MO com LS =>	9,38
					Valor do BDI =>	5,91	Valor com BDI =>	29,58		

9.1.4	Código	Banco	Descrição	Tipo	Und	Quant.	Valor Unit	Total
-------	--------	-------	-----------	------	-----	--------	------------	-------

Composições Analíticas com Preço Unitário
CONCLUSÃO DE QUADRA COBERTA NO MUNICÍPIO DE CODÓ-MA - CAJAZEIRAS

Bancos
SINAPI - 02/2022 - Maranhão
ORSE - 01/2022 - Sergipe
SEINFRA - 027 - Ceará

B.D.I.
25,0%

Encargos Sociais
Desonerado:
Horista: 85,68%
Mensalista: 49,33%

Composições Analíticas com Preço Unitário										
Composição	Código	Banco	Descrição	Tipo	Und	Quant.	Valor Unit	Total		
Composição	88267	SINAPI	ENCANADOR OU BOMBEIRO HIDRÁULICO COM ENCARGOS	SEDI - SERVIÇOS DIVERSOS	H	0,7400000	16,83	12,45		
Composição Auxiliar	88248	SINAPI	AUXILIAR DE ENCANADOR OU BOMBEIRO HIDRÁULICO COM ENCARGOS COMPLEMENTARES	SEDI - SERVIÇOS DIVERSOS	H	0,7400000	13,19	9,76		
Insumo	00000122	SINAPI	ADESIVO PLÁSTICO PARA PVC, FRASCO COM "850" GR	Material	UN	0,0363000	54,86	1,99		
Insumo	00038383	SINAPI	LIXA D'ÁGUA EM FOLHA, GRAO 100	Material	UN	0,2470000	1,88	0,46		
Insumo	00020083	SINAPI	SOLUÇÃO PREPARADORA / LIMPADORA PARA PVC, FRASCO COM 1000 CM3	Material	UN	0,0593000	62,15	3,68		
Insumo	00009836	SINAPI	TUBO PVC SERIE NORMAL, DN 100 MM, PARA ESGOTO PREDIAL (NBR 5688)	Material	M	1,0500000	16,21	17,02		
					MO sem LS =>	9,84	LS =>	8,43	MO com LS =>	18,27
					Valor do BDI =>	11,34	Valor com BDI =>			56,70

9.1.5	Código	Banco	Descrição	Tipo	Und	Quant.	Valor Unit	Total		
Composição	89726	SINAPI	JOELHO 45 GRAUS, PVC, SERIE NORMAL, ESGOTO PREDIAL, DN 40 MM, JUNTA SOLDÁVEL, FORNECIDO E INSTALADO EM RAMAL DE DESCARGA	INHI - INSTALAÇÕES HIDROS SANITÁRIAS	UN	1,0000000	5,65	5,65		
Composição Auxiliar	88267	SINAPI	ENCANADOR OU BOMBEIRO HIDRÁULICO COM ENCARGOS COMPLEMENTARES	SEDI - SERVIÇOS DIVERSOS	H	0,1000000	16,83	1,68		
Composição Auxiliar	88248	SINAPI	AUXILIAR DE ENCANADOR OU BOMBEIRO HIDRÁULICO COM ENCARGOS COMPLEMENTARES	SEDI - SERVIÇOS DIVERSOS	H	0,1000000	13,19	1,31		
Insumo	00000122	SINAPI	ADESIVO PLÁSTICO PARA PVC, FRASCO COM "850" GR	Material	UN	0,0099000	54,86	0,54		
Insumo	00003516	SINAPI	JOELHO PVC, SOLDÁVEL, BB, 45 GRAUS, DN 40 MM, PARA ESGOTO PREDIAL	Material	UN	1,0000000	1,16	1,16		
Insumo	00038383	SINAPI	LIXA D'ÁGUA EM FOLHA, GRAO 100	Material	UN	0,0210000	1,88	0,03		
					MO sem LS =>	1,32	LS =>	1,14	MO com LS =>	2,46
					Valor do BDI =>	1,41	Valor com BDI =>			7,06

9.1.6	Código	Banco	Descrição	Tipo	Und	Quant.	Valor Unit	Total		
Composição	89744	SINAPI	JOELHO 90 GRAUS, PVC, SERIE NORMAL, ESGOTO PREDIAL, DN 100 MM, JUNTA FÍSTICA, FORNECIDO E INSTALADO EM RAMAL DE DESCARGA	INHI - INSTALAÇÕES HIDROS SANITÁRIAS	UN	1,0000000	21,52	21,52		
Composição Auxiliar	88248	SINAPI	AUXILIAR DE ENCANADOR OU BOMBEIRO HIDRÁULICO COM ENCARGOS COMPLEMENTARES	SEDI - SERVIÇOS DIVERSOS	H	0,2500000	13,19	3,29		
Composição	88267	SINAPI	ENCANADOR OU BOMBEIRO HIDRÁULICO COM ENCARGOS	SEDI - SERVIÇOS DIVERSOS	H	0,2500000	16,83	4,20		
Insumo	00003520	SINAPI	JOELHO PVC, SOLDÁVEL, PB, 90 GRAUS, DN 100 MM, PARA ESGOTO	Material	UN	1,0000000	9,21	9,21		
Insumo	00020078	SINAPI	PASTA LUBRIFICANTE PARA TUBOS E CONEXÕES COM JUNTA ELÁSTICA, EMBALAGEM DE "400" GR (USO EM PVC, AÇO, POLIETILENO E OUTROS)	Material	UN	0,0480000	22,64	1,04		
					MO sem LS =>	3,32	LS =>	2,85	MO com LS =>	6,17
					Valor do BDI =>	5,38	Valor com BDI =>			26,90

9.1.7	Código	Banco	Descrição	Tipo	Und	Quant.	Valor Unit	Total		
Composição	89724	SINAPI	JOELHO 90 GRAUS, PVC, SERIE NORMAL, ESGOTO PREDIAL, DN 40 MM, JUNTA SOLDÁVEL, FORNECIDO E INSTALADO EM RAMAL DE DESCARGA	INHI - INSTALAÇÕES HIDROS SANITÁRIAS	UN	1,0000000	8,54	8,54		
Composição Auxiliar	88248	SINAPI	AUXILIAR DE ENCANADOR OU BOMBEIRO HIDRÁULICO COM ENCARGOS COMPLEMENTARES	SEDI - SERVIÇOS DIVERSOS	H	0,1000000	13,19	1,31		
Composição Auxiliar	88267	SINAPI	ENCANADOR OU BOMBEIRO HIDRÁULICO COM ENCARGOS COMPLEMENTARES	SEDI - SERVIÇOS DIVERSOS	H	0,1000000	16,83	1,68		
Insumo	00000122	SINAPI	ADESIVO PLÁSTICO PARA PVC, FRASCO COM "850" GR	Material	UN	0,0099000	54,86	0,54		
Insumo	00038383	SINAPI	LIXA D'ÁGUA EM FOLHA, GRAO 100	Material	UN	0,0210000	1,88	0,03		
Insumo	00020083	SINAPI	SOLUÇÃO PREPARADORA / LIMPADORA PARA PVC, FRASCO COM 1000 CM3	Material	UN	0,0150000	62,15	0,93		
					MO sem LS =>	1,32	LS =>	1,14	MO com LS =>	2,46
					Valor do BDI =>	2,13	Valor com BDI =>			10,67

9.2.3	Código	Banco	Descrição	Tipo	Und	Quant.	Valor Unit	Total		
Composição	89798	SINAPI	TUBO PVC, SERIE NORMAL, ESGOTO PREDIAL, DN 50 MM, FORNECIDO E INSTALADO EM PRUMADA DE ESGOTO SANITÁRIO OU VENTILACÃO	INHI - INSTALAÇÕES HIDROS SANITÁRIAS	M	1,0000000	12,44	12,44		
Composição Auxiliar	88248	SINAPI	AUXILIAR DE ENCANADOR OU BOMBEIRO HIDRÁULICO COM ENCARGOS COMPLEMENTARES	SEDI - SERVIÇOS DIVERSOS	H	0,0500000	13,19	0,65		
Composição Auxiliar	88267	SINAPI	ENCANADOR OU BOMBEIRO HIDRÁULICO COM ENCARGOS COMPLEMENTARES	SEDI - SERVIÇOS DIVERSOS	H	0,0500000	16,83	0,84		
Insumo	00000122	SINAPI	ADESIVO PLÁSTICO PARA PVC, FRASCO COM "850" GR	Material	UN	0,0035000	54,86	0,19		
Insumo	00020083	SINAPI	SOLUÇÃO PREPARADORA / LIMPADORA PARA PVC, FRASCO COM 1000 CM3	Material	UN	0,0048000	62,15	0,29		
Insumo	00009836	SINAPI	TUBO PVC SERIE NORMAL, DN 50 MM, PARA ESGOTO PREDIAL (NBR 5688)	Material	M	1,0500000	9,95	10,44		
					MO sem LS =>	0,66	LS =>	0,56	MO com LS =>	1,22
					Valor do BDI =>	3,11	Valor com BDI =>			15,55

9.2.4	Código	Banco	Descrição	Tipo	Und	Quant.	Valor Unit	Total		
Composição	86882	SINAPI	SIFÃO DO TIPO GARRAFA/COPO EM PVC 1.1/4 X 1.1/2" - FORNECIMENTO E INSTALAÇÃO, AF. 01/2020	INHI - INSTALAÇÕES HIDROS SANITÁRIAS	UN	1,0000000	19,15	19,15		
Composição	88267	SINAPI	ENCANADOR OU BOMBEIRO HIDRÁULICO COM ENCARGOS	SEDI - SERVIÇOS DIVERSOS	H	0,1356000	16,83	2,28		
Insumo	00003146	SINAPI	FITA VEDA ROSCA EM ROLOS DE 18 MM X 10 M (L X C)	Material	UN	0,0420000	3,28	0,13		
Insumo	00006146	SINAPI	SIFAO PLÁSTICO TIPO COPO PARA TANQUE, 1,1/4 X 1,1/2 "	Material	UN	1,0000000	16,17	16,17		
					MO sem LS =>	1,27	LS =>	1,09	MO com LS =>	2,36

Composições Analíticas com Preço Unitário
CONCLUSÃO DE QUADRA COBERTA NO MUNICÍPIO DE CODÓ-MA - CAJAZEIRAS

Bancos
SINAPI - 02/2022 - Maranhão
ORSE - 01/2022 - Sergipe
SEINFRA - 027 - Ceará

B.D.I.
25,0%

Encargos Sociais
Desonerado:
Horista: 85,68%
Mensalista: 49,33%

Composições Analíticas com Preço Unitário

Valor do BDI => 4,78 Valor com BDI => 23,93

9.2.5	Código	Banco	Descrição	Tipo	Und	Quant.	Valor Unit	Total		
Composição	73795/002	SINAPI	VÁLVULA DE RETENÇÃO VERTICAL Ø 25MM (1") - FORNECIMENTO E INSTALAÇÃO	INHI - INSTALAÇÕES HIDROSANITÁRIAS	UN	1,0000000	81,24	81,24		
Composição Auxiliar	88267	SINAPI	ENCANADOR OU BOMBEIRO HIDRÁULICO COM ENCARGOS COMPLEMENTARES	SEDI - SERVIÇOS DIVERSOS	H	0,6000000	16,83	10,09		
Composição Auxiliar	88316	SINAPI	SERVENTE COM ENCARGOS COMPLEMENTARES	SEDI - SERVIÇOS DIVERSOS	H	0,6000000	13,55	8,13		
Insumo	00000013	SINAPI	ESTOPA	Material	KG	0,0200000	15,01	0,30		
					MO sem LS =>	7,95	LS =>	8,81	MO com LS =>	14,76
					Valor do BDI =>	20,31			Valor com BDI =>	101,55

10.1	Código	Banco	Descrição	Tipo	Und	Quant.	Valor Unit	Total		
Composição	00000123	Próprio	GRELHA DE CONCRETO 40X500X1000MM, FORNECIMENTO E INSTALAÇÃO	TUBOS E CONEXÕES DE PVC	UN	1,0000000	40,03	40,03		
Insumo	12320	SEINFRA	ENCANADOR	Mão de Obra	H	0,5000000	20,32	10,16		
Insumo	10043	SEINFRA	AJUDANTE DE ENCANADOR	Mão de Obra	H	0,5000000	16,77	8,38		
Insumo	000292	Próprio	GRELHA DE CONCRETO 40 x 500 x 1000, FORNECIMENTO E INSTALAÇÃO	Equipamento	und	1,0000000	21,49	21,49		
					MO sem LS =>	9,98	LS =>	8,56	MO com LS =>	18,54

10.2	Código	Banco	Descrição	Tipo	Und	Quant.	Valor Unit	Total		
Composição	88549	SINAPI	FORNECIMENTO E ASSENTAMENTO DE BRITA 2-DRENOS E FILTROS	MM MOVT - MOVIMENTO DE TERRA	m³	1,0000000	87,07	87,07		
Composição Auxiliar	88316	SINAPI	SERVENTE COM ENCARGOS COMPLEMENTARES	SEDI - SERVIÇOS DIVERSOS	H	1,0000000	13,55	13,55		
Insumo	00004718	SINAPI	PEDRA BRITADA N. 2 (19 A 38 MM) POSTO PEDREIRA/FORNECEDOR, SEM FRETE	Material	m³	1,0500000	70,02	73,52		
					MO sem LS =>	5,62	LS =>	4,82	MO com LS =>	10,44
					Valor do BDI =>	21,76			Valor com BDI =>	108,83

11.1	Código	Banco	Descrição	Tipo	Und	Quant.	Valor Unit	Total		
Composição	88267	SINAPI	ENCANADOR OU BOMBEIRO HIDRÁULICO COM ENCARGOS	SEDI - SERVIÇOS DIVERSOS	H	0,3870000	16,83	6,51		
Composição Auxiliar	88316	SINAPI	SERVENTE COM ENCARGOS COMPLEMENTARES	SEDI - SERVIÇOS DIVERSOS	H	0,1886000	13,55	2,55		
Insumo	00010425	SINAPI	LAVATORIO DE LOUCA BRANCA, SUSPENSO (SEM COLUNA), DIMENSOES 40 X 30 CM	Material	UN	1,0000000	64,69	64,69		
Insumo	00004351	SINAPI	PARAFUSO NIQUELADO 3 1/2" COM ACABAMENTO CROMADO PARA FIXAR PEÇA SANITARIA INCLUI PORCA, REGA, ARRUELA E RUCHA DE REJUNTE EPOXI, QUALQUER COR	Material	UN	2,0000000	17,25	34,50		
Insumo	00037329	SINAPI		Material	KG	0,0304000	108,35	3,23		
					MO sem LS =>	4,01	LS =>	3,43	MO com LS =>	7,44
					Valor do BDI =>	27,87			Valor com BDI =>	139,35

11.2	Código	Banco	Descrição	Tipo	Und	Quant.	Valor Unit	Total		
Composição	C1151	SEINFRA	DUCHA P/ WC CROMADO (INSTALADO)	LOUÇAS, METAIS E ACESSÓRIOS	UN	1,0000000	69,55	69,55		
Insumo	11180	SEINFRA	FITA DE VEDAÇÃO	Material	M	0,2800000	0,28	0,07		
Insumo	10797	SEINFRA	CHUVEIRO-DUCHA CROMADO 1/2"	Material	UN	1,0000000	50,94	50,94		
Insumo	10043	SEINFRA	AJUDANTE DE ENCANADOR	Mão de Obra	H	0,5000000	16,77	8,38		
					MO sem LS =>	9,98	LS =>	8,56	MO com LS =>	18,54
					Valor do BDI =>	17,38			Valor com BDI =>	86,93

11.3	Código	Banco	Descrição	Tipo	Und	Quant.	Valor Unit	Total		
Composição	86906	SINAPI	TORNEIRA CROMADA DE MESA, 1/2" OU 3/4", PARA LAVATÓRIO, PADRÃO POPULIAR - FORNECIMENTO E INSTALAÇÃO AF. 01/2020	INHI - INSTALAÇÕES HIDROSANITÁRIAS	UN	1,0000000	52,48	52,48		
Composição Auxiliar	88267	SINAPI	ENCANADOR OU BOMBEIRO HIDRÁULICO COM ENCARGOS COMPLEMENTARES	SEDI - SERVIÇOS DIVERSOS	H	0,0960000	16,83	1,61		
Composição Auxiliar	88316	SINAPI	SERVENTE COM ENCARGOS COMPLEMENTARES	SEDI - SERVIÇOS DIVERSOS	H	0,0303000	13,55	0,41		
Insumo	00013415	SINAPI	TORNEIRA DE MESA/BANCADA, PARA LAVATORIO, FIXA, METALICA	Material	UN	1,0000000	50,40	50,40		
					MO sem LS =>	0,90	LS =>	0,77	MO com LS =>	1,67
					Valor do BDI =>	13,12			Valor com BDI =>	65,60

11.4	Código	Banco	Descrição	Tipo	Und	Quant.	Valor Unit	Total
------	--------	-------	-----------	------	-----	--------	------------	-------

Composições Analíticas com Preço Unitário
CONCLUSÃO DE QUADRA COBERTA NO MUNICÍPIO DE CODÓ-MA - CAJAZEIRAS

Bancos
SINAPI - 02/2022 - Maranhão
ORSE - 01/2022 - Sergipe
SEINFRA - 027 - Ceará

B.D.I.
25,0%

Encargos Sociais
Desonerado:
Horista: 85,68%
Mensalista: 49,33%

Composições Analíticas com Preço Unitário									
Composição	86914	SINAPI	TORNEIRA CROMADA 1/2"OU 3/4"PARA TANQUE, PADRÃO MÉDIO - FORNECIMENTO E INSTALAÇÃO. AF_01/2020	INHI - INSTALAÇÕES HIDROSANITÁRIAS	UN	1,0000000	68,91	68,91	
Composição Auxiliar	88267	SINAPI	ENCANADOR OU BOMBEIRO HIDRÁULICO COM ENCARGOS COMPLEMENTARES	SEDI - SERVIÇOS DIVERSOS	H	0,1525000	16,83	2,56	
Composição Auxiliar	88316	SINAPI	SERVENTE COM ENCARGOS COMPLEMENTARES	SEDI - SERVIÇOS DIVERSOS	H	0,0481000	13,55	0,65	
Composição Auxiliar	00003146	SINAPI	FITA VEDA ROSCA EM ROLOS DE 18 MM X 10 M (L X C)	Material	UN	0,0210000	3,28	0,06	
Insumo	00013417	SINAPI	TORNEIRA METALICA CROMADA CANO CURTO, SEM BICO, SEM	Material	UN	1,0000000	65,64	65,64	
					MO sem LS =>	1,43	LS =>	1,23 MO com LS =>	2,66

11.5	Código	Banco	Descrição	Tipo	Und	Quant.	Valor Unit	Total	
Composição	9730	ORSE	Chuveiro tradicional com desviador especial, linha tradicional, ref. 12120006 - CR, da Docol ou similar	Louças e Metais Sanitários	un	1,0000000	464,01	464,01	
Composição Auxiliar	10554	ORSE	Encargos Complementares - Encanador	Provisórios	h	0,3000000	3,44	1,03	
Insumo	10107	ORSE	Chuveiro tradicional com desviador especial, linha tradicional, ref. 12120006 - CR, da Docol ou similar	Material	un	1,0000000	458,79	458,79	
Insumo	00002696	SINAPI	ENCANADOR OU BOMBEIRO HIDRAULICO (HORISTA)	Mão de Obra	H	0,3000000	13,97	4,19	
					MO sem LS =>	2,26	LS =>	1,93 MO com LS =>	4,19
					Valor do BDI =>	116,00	Valor com BDI =>	580,01	

11.6	Código	Banco	Descrição	Tipo	Und	Quant.	Valor Unit	Total	
Composição	95544	SINAPI	PAPELEIRA DE PAREDE EM METAL CROMADO SEM TAMPA, INCLUSO FIXAÇÃO. AF_01/2020	INHI - INSTALAÇÕES HIDROSANITÁRIAS	UN	1,0000000	66,67	66,67	
Composição Auxiliar	88267	SINAPI	ENCANADOR OU BOMBEIRO HIDRÁULICO COM ENCARGOS COMPLEMENTARES	SEDI - SERVIÇOS DIVERSOS	H	0,3162000	16,83	5,32	
Composição Auxiliar	88316	SINAPI	SERVENTE COM ENCARGOS COMPLEMENTARES	SEDI - SERVIÇOS DIVERSOS	H	0,0996000	13,55	1,34	
					MO sem LS =>	2,97	LS =>	2,54 MO com LS =>	5,51
					Valor do BDI =>	16,66	Valor com BDI =>	83,33	

11.7	Código	Banco	Descrição	Tipo	Und	Quant.	Valor Unit	Total	
Composição	4287	ORSE	Dispenser para toalha interfolhada	Louças e Metais Sanitários	un	1,0000000	44,66	44,66	
Composição Auxiliar	10554	ORSE	Encargos Complementares - Encanador	Provisórios	h	0,1500000	3,44	0,51	
Insumo	3358	ORSE	Dispenser para toalha de papel interfolhada, em ABS	Material	Un	1,0000000	42,06	42,06	
Insumo	00002696	SINAPI	ENCANADOR OU BOMBEIRO HIDRAULICO (HORISTA)	Mão de Obra	H	0,1500000	13,97	2,09	
					MO sem LS =>	1,13	LS =>	0,96 MO com LS =>	2,09
					Valor do BDI =>	11,16	Valor com BDI =>	55,82	

11.8	Código	Banco	Descrição	Tipo	Und	Quant.	Valor Unit	Total	
Composição	95545	SINAPI	SABONETEIRA DE PAREDE EM METAL CROMADO, INCLUSO FIXAÇÃO. AF_01/2020	INHI - INSTALAÇÕES HIDROSANITÁRIAS	UN	1,0000000	65,16	65,16	
Composição Auxiliar	88267	SINAPI	ENCANADOR OU BOMBEIRO HIDRÁULICO COM ENCARGOS COMPLEMENTARES	SEDI - SERVIÇOS DIVERSOS	H	0,3162000	16,83	5,32	
Composição Auxiliar	88316	SINAPI	SERVENTE COM ENCARGOS COMPLEMENTARES	SEDI - SERVIÇOS DIVERSOS	H	0,0996000	13,55	1,34	
Composição Auxiliar	00011757	SINAPI	SABONETEIRA DE PAREDE EM METAL CROMADO	Material	UN	1,0000000	58,50	58,50	
					MO sem LS =>	2,97	LS =>	2,54 MO com LS =>	5,51
					Valor do BDI =>	16,29	Valor com BDI =>	81,45	

11.9	Código	Banco	Descrição	Tipo	Und	Quant.	Valor Unit	Total	
Composição	88267	SINAPI	ENCANADOR OU BOMBEIRO HIDRÁULICO COM ENCARGOS	SEDI - SERVIÇOS DIVERSOS	H	0,1536000	16,83	2,56	
Composição Auxiliar	88316	SINAPI	SERVENTE COM ENCARGOS COMPLEMENTARES	SEDI - SERVIÇOS DIVERSOS	H	0,0484000	13,55	0,65	
Insumo	00000377	SINAPI	ASSENTO SANITARIO DE PLASTICO, TIPO CONVENCIONAL	Material	UN	1,0000000	31,00	31,00	
					MO sem LS =>	1,44	LS =>	1,23 MO com LS =>	2,67
					Valor do BDI =>	8,55	Valor com BDI =>	42,78	

11.10	Código	Banco	Descrição	Tipo	Und	Quant.	Valor Unit	Total
Composição	100875	SINAPI	BANCO ARTICULADO, EM ACO INOX, PARA PCD, FIXADO NA PAREDE - FORNECIMENTO E INSTALACAO. AF_01/2020	INHI - INSTALAÇÕES HIDROSANITÁRIAS	UN	1,0000000	932,46	932,46
Composição Auxiliar	88267	SINAPI	ENCANADOR OU BOMBEIRO HIDRÁULICO COM ENCARGOS COMPLEMENTARES	SEDI - SERVIÇOS DIVERSOS	H	1,2647000	16,83	21,28

Composições Analíticas com Preço Unitário
CONCLUSÃO DE QUADRA COBERTA NO MUNICÍPIO DE CODÓ-MA - CAJAZEIRAS

Bancos
SINAPI - 02/2022 - Maranhão
ORSE - 01/2022 - Sergipe
SEINFRA - 027 - Ceará

B.D.I.
25,0%

Encargos Sociais
Desonerado:
Horista: 85,68%
Mensalista: 49,33%

Composições Analíticas com Preço Unitário									
Composição	88316	SINAPI	SERVENTE COM ENCARGOS COMPLEMENTARES	SEDI - SERVIÇOS DIVERSOS	H	0,3985000	13,55	5,39	
Auxiliar									
Insumo	00036215	SINAPI	BANCO ARTICULADO PARA BANHO, EM AÇO INOX POLIDO, 70° CM X 45° CM	Material	UN	1,0000000	767,79	767,79	
Insumo	00004351	SINAPI	PARAFUSO NIQUELADO 3 1/2" COM ACABAMENTO CROMADO PARA FIXAR PEÇA SANITÁRIA. INCLUI PORCA, PEÇA, ARRUIFI A F. BUCHA DE	Material	UN	8,0000000	17,25	138,00	
				MO sem LS =>		11,89	LS =>	10,19 MO com LS =>	22,08
				Valor do BDI =>		233,11	Valor com BDI =>		1.165,57

12.1	Código	Banco	Descrição	Tipo	Und	Quant.	Valor Unit	Total	
Composição	72553	SINAPI	EXTINTOR DE PQS 4KG - FORNECIMENTO E INSTALAÇÃO	INES - INSTALAÇÕES ESPECIAIS	UN	1,0000000	235,68	235,68	
Composição	88316	SINAPI	SERVENTE COM ENCARGOS COMPLEMENTARES	SEDI - SERVIÇOS DIVERSOS	H	0,3000000	13,55	4,06	
Insumo	00004350	SINAPI	BUCHA DE NYLON, DIAMETRO DO FURO 8 MM, COMPRIMENTO 40 MM, COM PARAFUSO DE ROSCA SOBERBA, CABECA CHATA, FENDA SIMPLES, 4,8 X 50 MM	Material	UN	1,0000000	0,66	0,66	
Insumo	00010891	SINAPI	EXTINTOR DE INCENDIO PORTÁTIL COM CARGA DE PO QUIMICO SECO (PQS) DE 4 KG, CLASSE BC	Material	UN	1,0000000	225,92	225,92	
				MO sem LS =>		3,97	LS =>	3,41 MO com LS =>	7,38
				Valor do BDI =>		58,92	Valor com BDI =>		294,60

12.2	Código	Banco	Descrição	Tipo	Und	Quant.	Valor Unit	Total	
Composição	97599	SINAPI	LUMINÁRIA DE EMERGÊNCIA, COM 30 LÂMPADAS LED DE 2 W, SEM REATOR - FORNECIMENTO E INSTALAÇÃO. AF. 02/2020	INEL - INSTALAÇÃO ELÉTRICA/ELETRIFICAÇÃO E	UN	1,0000000	25,55	25,55	
Composição	88247	SINAPI	AUXILIAR DE ELETRICISTA COM ENCARGOS COMPLEMENTARES	SEDI - SERVIÇOS DIVERSOS	H	0,0748000	13,94	1,04	
Insumo	00038774	SINAPI	LUMINARIA DE EMERGENCIA 30 LEDS, POTENCIA 2 W, BATERIA DE LITIO	Material	UN	1,0000000	21,35	21,35	
				MO sem LS =>		1,81	LS =>	1,56 MO com LS =>	3,37
				Valor do BDI =>		6,38	Valor com BDI =>		31,93

12.3	Código	Banco	Descrição	Tipo	Und	Quant.	Valor Unit	Total	
Composição	72947	SINAPI	SINALIZACAO HORIZONTAL COM TINTA RETRORREFLETIVA A BASE DE RESINA ACRILICA COM MICROESFERAS DE VIDRO	PAVI - PAVIMENTAÇÃO	m²	1,0000000	16,49	16,49	
Composição	5824	SINAPI	CAMINHÃO TOCO, PBT 16.000 KG, CARGA ÚTIL MÁX. 10.685 KG, DIST. ENTRE EIXOS 4,8 M, POTÊNCIA 189 CV, INCLUSIVE CARROCERIA FIXA	CHOR - CUSTOS HORÁRIOS DE MÁQUINAS E EQUIPAMENTOS	CHP	0,0033330	192,08	0,64	
Composição	95133	SINAPI	MÁQUINA DEMARCADORA DE FAIXA DE TRÁFEGO À FRIO, AUTOPROPULIDA, POTÊNCIA 38 HP - CHP DIURNO. AF. 07/2016	CHOR - CUSTOS HORÁRIOS DE MÁQUINAS E EQUIPAMENTOS	CHP	0,0033330	130,32	0,43	
Composição	88316	SINAPI	SERVENTE COM ENCARGOS COMPLEMENTARES	SEDI - SERVIÇOS DIVERSOS	H	0,0333300	13,55	0,45	
Insumo	00005318	SINAPI	DILUENTE AGUARRAS	Material	L	0,1300000	14,83	1,92	
Insumo	00007343	SINAPI	TINTA ACRILICA A BASE DE SOLVENTE, PARA SINALIZACAO HORIZONTAL VIARIA (NRR 11862)	Material	L	0,6000000	11,35	6,81	
Insumo	00007348	SINAPI	TINTA ACRILICA PREMIUM PARA PISO	Material	L	0,0300000	15,71	0,47	
Insumo	00025972	SINAPI	MICROESFERAS DE VIDRO PARA SINALIZACAO HORIZONTAL VIARIA,	Material	KG	0,4000000	14,44	5,77	
				MO sem LS =>		0,24	LS =>	0,20 MO com LS =>	0,44

12.4	Código	Banco	Descrição	Tipo	Und	Quant.	Valor Unit	Total	
Composição	00000124	Próprio	Placa de sinalização em pvc fotoluminescente - (348x348) Saída de Emergência	185	Un	1,0000000	24,21	24,21	
Composição	88243	SINAPI	AJUDANTE ESPECIALIZADO COM ENCARGOS COMPLEMENTARES	SEDI - SERVIÇOS DIVERSOS	H	0,3000000	14,05	4,21	
Auxiliar									
Insumo	000267	Próprio	Placa de sinalização em pvc cod 6 - (348x348) Perigo Inflamável	Material	und	1,0000000	20,00	20,00	
				MO sem LS =>		1,77	LS =>	1,51 MO com LS =>	3,28

12.5	Código	Banco	Descrição	Tipo	Und	Quant.	Valor Unit	Total	
Composição	00000125	Próprio	Placa de sinalização em pvc fotoluminescente - (348x348) Extintor de incendio	185	Un	1,0000000	24,21	24,21	
Composição	88243	SINAPI	AJUDANTE ESPECIALIZADO COM ENCARGOS COMPLEMENTARES	SEDI - SERVIÇOS DIVERSOS	H	0,3000000	14,05	4,21	
Auxiliar									
Insumo	000294	Próprio	aca de sinalização em pvc fotoluminescente - (348x348) Extintor de incendio	Material	und	1,0000000	20,00	20,00	
				MO sem LS =>		1,77	LS =>	1,51 MO com LS =>	3,28
				Valor do BDI =>		6,05	Valor com BDI =>		30,26

13.1.1	Código	Banco	Descrição	Tipo	Und	Quant.	Valor Unit	Total
Composição	83463	SINAPI	QUADRO DE DISTRIBUICAO DE ENERGIA EM CHAPA DE AÇO GALVANIZADO, PARA 12 DISJUNTORES TERMOMAGNETICOS MONOPOLARES, COM BARRAMENTO TRIFASICO E NEUTRO -	INEL - INSTALAÇÃO ELÉTRICA/ELETRIFICAÇÃO E ILUMINAÇÃO EXTERNA	UN	1,0000000	525,10	525,10

Composições Analíticas com Preço Unitário
CONCLUSÃO DE QUADRA COBERTA NO MUNICÍPIO DE CODÓ-MA - CAJAZEIRAS

Bancos
SINAPI - 02/2022 - Maranhão
ORSE - 01/2022 - Sergipe
SEINFRA - 027 - Ceará

B.D.I.
25,0%

Encargos Sociais
Desonerado:
Horista: 85,68%
Mensalista: 49,33%

Composições Analíticas com Preço Unitário								
Composição Auxiliar	88247	SINAPI	AUXILIAR DE ELETRICISTA COM ENCARGOS COMPLEMENTARES	SEDI - SERVIÇOS DIVERSOS	H	2,0000000	13,94	27,88
Composição Auxiliar	88264	SINAPI	ELETRICISTA COM ENCARGOS COMPLEMENTARES	SEDI - SERVIÇOS DIVERSOS	H	2,0000000	17,64	35,28
Insumo	00013393	SINAPI	QUADRO DE DISTRIBUICAO COM BARRAMENTO TRIFASICO, DE	Material	UN	1,0000000	461,94	461,94
				Valor do BDI =>		131,27		Valor com BDI => 656,37

13.1.2	Código	Banco	Descrição	Tipo	Und	Quant.	Valor Unit	Total	
Composição	74131/005	SINAPI	QUADRO DE DISTRIBUICAO DE ENERGIA DE EMBUTIR, EM CHAPA METALICA PARA 24 DISJUNTORES TERMOMAGNETICOS	INEL - INSTALAÇÃO ELÉTRICA/ELETRIFICAÇÃO E	UN	1,0000000	775,04	775,04	
Composição Auxiliar	88247	SINAPI	AUXILIAR DE ELETRICISTA COM ENCARGOS COMPLEMENTARES	SEDI - SERVIÇOS DIVERSOS	H	3,0000000	13,94	41,82	
Composição Auxiliar	88264	SINAPI	ELETRICISTA COM ENCARGOS COMPLEMENTARES	SEDI - SERVIÇOS DIVERSOS	H	3,0000000	17,64	52,92	
Insumo	00012039	SINAPI	QUADRO DE DISTRIBUICAO COM BARRAMENTO TRIFASICO, DE EMBUTIR EM CHAPA DE AÇO GALVANIZADO, PARA 24 DISJUNTORES	Material	UN	1,0000000	680,30	680,30	
				MO sem LS =>	40,52	LS =>	34,72	MO com LS =>	75,24
				Valor do BDI =>	193,76			Valor com BDI =>	968,80

13.1.3	Código	Banco	Descrição	Tipo	Und	Quant.	Valor Unit	Total	
Composição	C3579	SEINFRA	QUADRO DE MEDIÇÃO PADRÃO COELCE - PADRÃO POPULAR	QUADROS / CAIXAS	UN	1,0000000	86,93	86,93	
Insumo	10042	SEINFRA	AJUDANTE DE ELETRICISTA	Mão de Obra	H	1,0000000	16,77	16,77	
Insumo	12312	SEINFRA	ELETRICISTA	Mão de Obra	H	1,0000000	20,77	20,77	
Insumo	16129	SEINFRA	QUADRO MEDIÇÃO PADRÃO COELCE (PADRÃO MUTIRÃO)	Material	UN	1,0000000	49,39	49,39	
				MO sem LS =>	20,22	LS =>	17,32	MO com LS =>	37,54
				Valor do BDI =>	21,73			Valor com BDI =>	108,66

Composição	74130/001	SINAPI	DISJUNTOR TERMOMAGNETICO MONOPOLAR PADRAO NEMA	INEL - INSTALAÇÃO	UN	1,0000000	12,20	12,20	
Composição Auxiliar	88264	SINAPI	ELETRICISTA COM ENCARGOS COMPLEMENTARES	SEDI - SERVIÇOS DIVERSOS	H	0,1250000	17,64	2,20	
Insumo	00002370	SINAPI	DISJUNTOR TIPO NEMA, MONOPOLAR 10 ATE 30A, TENSAO MAXIMA DE 240 V	Material	UN	1,0000000	10,00	10,00	
				MO sem LS =>	0,96	LS =>	0,83	MO com LS =>	1,79
				Valor do BDI =>	3,05			Valor com BDI =>	15,25

13.1.7	Código	Banco	Descrição	Tipo	Und	Quant.	Valor Unit	Total	
Composição	74130/005	SINAPI	DISJUNTOR TERMOMAGNETICO TRIPOLAR PADRAO NEMA (AMERICANO)	INEL - INSTALAÇÃO	UN	1,0000000	107,20	107,20	
Composição	88264	SINAPI	ELETRICISTA COM ENCARGOS COMPLEMENTARES	SEDI - SERVIÇOS DIVERSOS	H	0,4000000	17,64	7,05	
Insumo	00002373	SINAPI	DISJUNTOR TIPO NEMA, TRIPOLAR 60 ATE 100 A, TENSAO MAXIMA DE 415 V	Material	UN	1,0000000	94,58	94,58	
				MO sem LS =>	5,40	LS =>	4,62	MO com LS =>	10,02
				Valor do BDI =>	26,80			Valor com BDI =>	134,00

13.1.8	Código	Banco	Descrição	Tipo	Und	Quant.	Valor Unit	Total	
Composição	00000126	Próprio	Dispositivo de proteção contra surtos de tensão 40kA/350V, fornecimento e instalação	INEL - INSTALAÇÃO	UN	1,0000000	176,08	176,08	
Composição	88264	SINAPI	ELETRICISTA COM ENCARGOS COMPLEMENTARES	SEDI - SERVIÇOS DIVERSOS	H	0,4732000	17,64	8,34	
Insumo	000295	Próprio	Dispositivo de proteção contra surtos de tensão 40kA/350V, fornecimento e instalação	Material	und	1,0000000	165,00	165,00	
				MO sem LS =>	4,79	LS =>	4,11	MO com LS =>	8,90
				Valor do BDI =>	44,02			Valor com BDI =>	220,10

13.2.1	Código	Banco	Descrição	Tipo	Und	Quant.	Valor Unit	Total	
Composição	91854	SINAPI	ELETRODUTO FLEXÍVEL CORRUGADO, PVC, DN 25 MM (3/4"), PARA CIRCUITOS TERMINAIS, INSTALADO EM PAREDE - FORNECIMENTO E INSTALAÇÃO DE ACÓRÃO AF 12/2015	INEL - INSTALAÇÃO ELÉTRICA/ELETRIFICAÇÃO E	M	1,0000000	6,87	6,87	
Composição Auxiliar	88247	SINAPI	AUXILIAR DE ELETRICISTA COM ENCARGOS COMPLEMENTARES	SEDI - SERVIÇOS DIVERSOS	H	0,1440000	13,94	2,00	
Composição	88264	SINAPI	ELETRICISTA COM ENCARGOS COMPLEMENTARES	SEDI - SERVIÇOS DIVERSOS	H	0,1440000	17,64	2,54	
				MO sem LS =>	1,94	LS =>	1,66	MO com LS =>	3,60
				Valor do BDI =>	1,71			Valor com BDI =>	8,58

13.2.2	Código	Banco	Descrição	Tipo	Und	Quant.	Valor Unit	Total
Composição	91856	SINAPI	ELETRODUTO FLEXÍVEL CORRUGADO, PVC, DN 32 MM (1"), PARA CIRCUITOS TERMINAIS, INSTALADO EM PAREDE - FORNECIMENTO E	INEL - INSTALAÇÃO ELÉTRICA/ELETRIFICAÇÃO E	M	1,0000000	9,16	9,16

Composições Analíticas com Preço Unitário
CONCLUSÃO DE QUADRA COBERTA NO MUNICÍPIO DE CODÓ-MA - CAJAZEIRAS

Bancos
 SINAPI - 02/2022 - Maranhão
 ORSE - 01/2022 - Sergipe
 SEINFRA - 027 - Ceará

B.D.I.
 25,0%

Encargos Sociais
 Desonerado:
 Horista: 85,68%
 Mensalista: 49,33%

Composições Analíticas com Preço Unitário									
Composição Auxiliar	88247	SINAPI	AUXILIAR DE ELETRICISTA COM ENCARGOS COMPLEMENTARES	SEDI - SERVIÇOS DIVERSOS	H	0,1640000	13,94	2,28	
Composição Auxiliar	88264	SINAPI	ELETRICISTA COM ENCARGOS COMPLEMENTARES	SEDI - SERVIÇOS DIVERSOS	H	0,1640000	17,64	2,89	
Insumo	00002690	SINAPI	ELETRODUTO PVC FLEXIVEL CORRUGADO, COR AMARELA, DE 32 MM	Material	M	1,0170000	3,93	3,99	
				MO sem LS =>	2,21	LS =>	1,89	MO com LS =>	4,10

13.2.3	Código	Banco	Descrição	Tipo	Und	Quant.	Valor Unit	Total	
Composição	91873	SINAPI	ELETRODUTO RÍGIDO ROSCÁVEL, PVC, DN 40 MM (1 1/4"), PARA CIRCUITOS TERMINAIS. INSTALADO EM PAREDE - FORNECIMENTO E	INEL - INSTALAÇÃO ELÉTRICA/ELETRIFICAÇÃO E SEDI - SERVIÇOS DIVERSOS	M	1,0000000	16,21	16,21	
Composição Auxiliar	88247	SINAPI	AUXILIAR DE ELETRICISTA COM ENCARGOS COMPLEMENTARES	SEDI - SERVIÇOS DIVERSOS	H	0,2210000	13,94	3,08	
Composição Auxiliar	88264	SINAPI	ELETRICISTA COM ENCARGOS COMPLEMENTARES	SEDI - SERVIÇOS DIVERSOS	H	0,2210000	17,64	3,89	
Insumo	00002684	SINAPI	ELETRODUTO DE PVC RIGIDO ROSCAVEL DE 1 1/4", SEM LUVA	Material	M	1,0170000	9,09	9,24	
				MO sem LS =>	2,98	LS =>	2,56	MO com LS =>	5,54
				Valor do BDI =>	4,05	Valor com BDI =>			20,26

13.2.4	Código	Banco	Descrição	Tipo	Und	Quant.	Valor Unit	Total	
Composição	72308	SINAPI	ELETRODUTO DE AÇO GALVANIZADO ELETROLITICO DN 20MM (3/4), TIPO LEVE - FORNECIMENTO E INSTALACAO	INEL - INSTALAÇÃO ELÉTRICA/ELETRIFICAÇÃO E ILUMINAÇÃO EXTERNA	M	1,0000000	26,31	26,31	
Composição Auxiliar	88247	SINAPI	AUXILIAR DE ELETRICISTA COM ENCARGOS COMPLEMENTARES	SEDI - SERVIÇOS DIVERSOS	H	0,5000000	13,94	6,97	
Composição Auxiliar	88264	SINAPI	ELETRICISTA COM ENCARGOS COMPLEMENTARES	SEDI - SERVIÇOS DIVERSOS	H	0,5000000	17,64	8,82	
Insumo	00021128	SINAPI	EM PROCESSO DESATIVACAO! ELETRODUTO EM AÇO GALVANIZADO ELETROLITICO, LEVE, DIAMETRO 3/4", PAREDE DE 0,90 MM	Material	M	1,0500000	10,02	10,52	
				MO sem LS =>	6,75	LS =>	5,78	MO com LS =>	12,53

13.2.5	Código	Banco	Descrição	Tipo	Und	Quant.	Valor Unit	Total	
Composição	72309	SINAPI	ELETRODUTO DE AÇO GALVANIZADO ELETROLITICO DN 25MM (1), TIPO LEVE - FORNECIMENTO E INSTALACAO	INEL - INSTALAÇÃO ELÉTRICA/ELETRIFICAÇÃO E SEDI - SERVIÇOS DIVERSOS	M	1,0000000	29,38	29,38	
Composição Auxiliar	88247	SINAPI	AUXILIAR DE ELETRICISTA COM ENCARGOS COMPLEMENTARES	SEDI - SERVIÇOS DIVERSOS	H	0,5000000	13,94	6,97	
Composição Auxiliar	88264	SINAPI	ELETRICISTA COM ENCARGOS COMPLEMENTARES	SEDI - SERVIÇOS DIVERSOS	H	0,5000000	17,64	8,82	
Insumo	00021136	SINAPI	EM PROCESSO DESATIVACAO! ELETRODUTO EM AÇO GALVANIZADO ELETROLITICO, LEVE, DIAMETRO 1", PAREDE DE 0,90 MM	Material	M	1,0500000	12,95	13,59	
				MO sem LS =>	6,75	LS =>	5,78	MO com LS =>	12,53

13.2.6	Código	Banco	Descrição	Tipo	Und	Quant.	Valor Unit	Total	
Composição	72310	SINAPI	ELETRODUTO DE AÇO GALVANIZADO ELETROLITICO DN 40MM (1 1/2), TIPO SEMI-PESADO - FORNECIMENTO E INSTALACAO	INEL - INSTALAÇÃO ELÉTRICA/ELETRIFICAÇÃO E SEDI - SERVIÇOS DIVERSOS	M	1,0000000	50,24	50,24	
Composição Auxiliar	88247	SINAPI	AUXILIAR DE ELETRICISTA COM ENCARGOS COMPLEMENTARES	SEDI - SERVIÇOS DIVERSOS	H	0,7500000	13,94	10,45	
Composição Auxiliar	88264	SINAPI	ELETRICISTA COM ENCARGOS COMPLEMENTARES	SEDI - SERVIÇOS DIVERSOS	H	0,7500000	17,64	13,23	
Insumo	00021130	SINAPI	EM PROCESSO DESATIVACAO! ELETRODUTO EM AÇO GALVANIZADO	Material	M	1,0500000	25,30	26,56	
				MO sem LS =>	10,12	LS =>	8,68	MO com LS =>	18,80

13.2.7	Código	Banco	Descrição	Tipo	Und	Quant.	Valor Unit	Total	
Composição	73861/020	SINAPI	CONDULETE 3/4" EM LIGA DE ALUMÍNIO FUNDIDO TIPO "T" - FORNECIMENTO E INSTALACAO	INEL - INSTALAÇÃO ELÉTRICA/ELETRIFICAÇÃO E SEDI - SERVIÇOS DIVERSOS	UN	1,0000000	19,14	19,14	
Composição Auxiliar	88264	SINAPI	ELETRICISTA COM ENCARGOS COMPLEMENTARES	SEDI - SERVIÇOS DIVERSOS	H	0,2500000	17,64	4,41	
Insumo	00039209	SINAPI	ARRUELA EM ALUMINIO, COM ROSCA, DE 3/4", PARA ELETRODUTO	Material	UN	3,0000000	0,48	1,44	
Insumo	00039175	SINAPI	BUCHA EM ALUMINIO, COM ROSCA, DE 3/4", PARA ELETRODUTO	Material	UN	3,0000000	0,94	2,82	
Insumo	00002574	SINAPI	CONDULETE DE ALUMINIO TIPO T, PARA ELETRODUTO ROSCAVEL DE	Material	UN	1,0000000	10,47	10,47	
				Valor do BDI =>	4,78	Valor com BDI =>			23,92

13.2.8	Código	Banco	Descrição	Tipo	Und	Quant.	Valor Unit	Total	
Composição	73861/014	SINAPI	CONDULETE 3/4" EM LIGA DE ALUMÍNIO FUNDIDO TIPO "LL" - FORNECIMENTO E INSTALACAO	INEL - INSTALAÇÃO ELÉTRICA/ELETRIFICAÇÃO E SEDI - SERVIÇOS DIVERSOS	UN	1,0000000	16,33	16,33	
Composição Auxiliar	88264	SINAPI	ELETRICISTA COM ENCARGOS COMPLEMENTARES	SEDI - SERVIÇOS DIVERSOS	H	0,2500000	17,64	4,41	
Insumo	00039209	SINAPI	ARRUELA EM ALUMINIO, COM ROSCA, DE 3/4", PARA ELETRODUTO	Material	UN	2,0000000	0,48	0,96	
Insumo	00039175	SINAPI	BUCHA EM ALUMINIO, COM ROSCA, DE 3/4", PARA ELETRODUTO	Material	UN	2,0000000	0,94	1,88	
Insumo	00002593	SINAPI	CONDULETE DE ALUMINIO TIPO LR, PARA ELETRODUTO ROSCAVEL DE	Material	UN	1,0000000	9,08	9,08	
				Valor do BDI =>	4,08	Valor com BDI =>			20,41

13.2.10	Código	Banco	Descrição	Tipo	Und	Quant.	Valor Unit	Total
Composição	73861/017	SINAPI	CONDULETE 3/4" EM LIGA DE ALUMÍNIO FUNDIDO TIPO "X" - FORNECIMENTO E INSTALACAO	INEL - INSTALAÇÃO ELÉTRICA/ELETRIFICAÇÃO E SEDI - SERVIÇOS DIVERSOS	UN	1,0000000	23,91	23,91
Composição Auxiliar	88264	SINAPI	ELETRICISTA COM ENCARGOS COMPLEMENTARES	SEDI - SERVIÇOS DIVERSOS	H	0,2500000	17,64	4,41
Insumo	00039209	SINAPI	ARRUELA EM ALUMINIO, COM ROSCA, DE 3/4", PARA ELETRODUTO	Material	UN	4,0000000	0,48	1,92
Insumo	00039175	SINAPI	BUCHA EM ALUMINIO, COM ROSCA, DE 3/4", PARA ELETRODUTO	Material	UN	4,0000000	0,94	3,76

Composições Analíticas com Preço Unitário
CONCLUSÃO DE QUADRA COBERTA NO MUNICÍPIO DE CODÓ-MA - CAJAZEIRAS

Bancos
SINAPI - 02/2022 - Maranhão
ORSE - 01/2022 - Sergipe
SEINFRA - 027 - Ceará

B.D.I.
25,0%

Encargos Sociais
Desonerado:
Horista: 85,68%
Mensalista: 49,33%

Composições Analíticas com Preço Unitário									
Insumo	00002580	SINAPI	CONDULETE DE ALUMINIO TIPO X, PARA ELETRODUTO ROSCAVEL DE 3/4". COM TAMPA CEGA	Material	UN	1,0000000	13,82	13,82	
				MO sem LS =>	1,93	LS =>	1,66	MO com LS =>	3,59

13.2.11	Código	Banco	Descrição	Tipo	Und	Quant.	Valor Unit	Total	
Composição	C0469	SEINFRA	BRAÇADEIRA TIPO "D", METÁLICA ATE 4"	CONEXÕES METÁLICAS	UN	1,0000000	9,57	9,57	
Insumo	10276	SEINFRA	BRAÇADEIRA TIPO "D", METALICA DE 4"	Material	UN	1,0000000	4,54	4,54	
Insumo	10042	SEINFRA	AJUDANTE DE ELETRICISTA	Mão de Obra	H	0,3000000	16,77	5,03	
				MO sem LS =>	2,71	LS =>	2,32	MO com LS =>	5,03
				Valor do BDI =>	2,39	Valor com BDI =>		11,96	

13.2.12	Código	Banco	Descrição	Tipo	Und	Quant.	Valor Unit	Total	
Composição	10273	SEINFRA	BRAÇADEIRA TIPO "D", METALICA DE 1"	Material	UN	1,0000000	1,08	1,08	
Insumo	10042	SEINFRA	AJUDANTE DE ELETRICISTA	Mão de Obra	H	0,3000000	16,77	5,03	
				MO sem LS =>	2,71	LS =>	2,32	MO com LS =>	5,03
				Valor do BDI =>	1,52	Valor com BDI =>		7,63	

13.2.13	Código	Banco	Descrição	Tipo	Und	Quant.	Valor Unit	Total
Composição	C0467	SEINFRA	BRAÇADEIRA TIPO "D", METÁLICA ATE 2"	CONEXÕES METÁLICAS	UN	1,0000000	7,04	7,04
Insumo	10275	SEINFRA	BRAÇADEIRA TIPO "D", METALICA DE 2"	Material	UN	1,0000000	2,01	2,01
Insumo	10042	SEINFRA	AJUDANTE DE ELETRICISTA	Mão de Obra	H	0,3000000	16,77	5,03
				Valor do BDI =>	1,76	Valor com BDI =>		8,80

13.2.14	Código	Banco	Descrição	Tipo	Und	Quant.	Valor Unit	Total
Composição	73542	SINAPI	BUCHA/ARRUELA ALUMINIO 3/4" - P	SEDI - SERVIÇOS DIVERSOS	CJ	1,0000000	1,72	1,72
Composição Auxiliar	88247	SINAPI	AUXILIAR DE ELETRICISTA COM ENCARGOS COMPLEMENTARES	SEDI - SERVIÇOS DIVERSOS	H	0,0100000	13,94	0,13
Composição Auxiliar	88264	SINAPI	ELETRICISTA COM ENCARGOS COMPLEMENTARES	SEDI - SERVIÇOS DIVERSOS	H	0,0100000	17,64	0,17
Insumo	00039209	SINAPI	ARRUELA EM ALUMINIO, COM ROSCA, DE 3/4", PARA ELETRODUTO	Material	UN	1,0000000	0,48	0,48
Insumo	00039175	SINAPI	BUCHA EM ALUMINIO, COM ROSCA, DE 3/4", PARA ELETRODUTO	Material	UN	1,0000000	0,94	0,94
				Valor do BDI =>	0,43	Valor com BDI =>		2,15

13.2.15	Código	Banco	Descrição	Tipo	Und	Quant.	Valor Unit	Total
Composição	84158	SINAPI	BUCHA / ARRUELA ALUMINIO 1"	SEDI - SERVIÇOS DIVERSOS	CJ	1,0000000	2,06	2,06
Composição Auxiliar	88247	SINAPI	AUXILIAR DE ELETRICISTA COM ENCARGOS COMPLEMENTARES	SEDI - SERVIÇOS DIVERSOS	H	0,0100000	13,94	0,13
Composição Auxiliar	88264	SINAPI	ELETRICISTA COM ENCARGOS COMPLEMENTARES	SEDI - SERVIÇOS DIVERSOS	H	0,0100000	17,64	0,17
Insumo	00039210	SINAPI	ARRUELA EM ALUMINIO, COM ROSCA, DE 1", PARA ELETRODUTO	Material	UN	1,0000000	0,75	0,75
Insumo	00039176	SINAPI	BUCHA EM ALUMINIO, COM ROSCA, DE 1", PARA ELETRODUTO	Material	UN	1,0000000	1,01	1,01
				Valor do BDI =>	0,51	Valor com BDI =>		2,57

13.2.16	Código	Banco	Descrição	Tipo	Und	Quant.	Valor Unit	Total
Composição	84159	SINAPI	BUCHA / ARRUELA ALUMINIO 1 1/4"	SEDI - SERVIÇOS DIVERSOS	CJ	1,0000000	3,81	3,81
Composição Auxiliar	88247	SINAPI	AUXILIAR DE ELETRICISTA COM ENCARGOS COMPLEMENTARES	SEDI - SERVIÇOS DIVERSOS	H	0,0300000	13,94	0,41
Composição Auxiliar	88264	SINAPI	ELETRICISTA COM ENCARGOS COMPLEMENTARES	SEDI - SERVIÇOS DIVERSOS	H	0,0300000	17,64	0,52
Insumo	00039211	SINAPI	ARRUELA EM ALUMINIO, COM ROSCA, DE 1 1/4", PARA ELETRODUTO	Material	UN	1,0000000	1,34	1,34
Insumo	00039177	SINAPI	BUCHA EM ALUMINIO, COM ROSCA, DE 1 1/4", PARA ELETRODUTO	Material	UN	1,0000000	1,54	1,54
				Valor do BDI =>	0,95	Valor com BDI =>		4,76

13.2.17	Código	Banco	Descrição	Tipo	Und	Quant.	Valor Unit	Total	
Composição	92865	SINAPI	CAIXA OCTOGONAL 4" X 4", METÁLICA, INSTALADA EM LAJE - FORNECIMENTO F. INSTAL. ACÃO AF. 12/2015	INEL - INSTALAÇÃO ELÉTRICA/ELETRIFICAÇÃO E	UN	1,0000000	8,82	8,82	
Composição Auxiliar	88247	SINAPI	AUXILIAR DE ELETRICISTA COM ENCARGOS COMPLEMENTARES	SEDI - SERVIÇOS DIVERSOS	H	0,1430000	13,94	1,99	
Composição Auxiliar	88264	SINAPI	ELETRICISTA COM ENCARGOS COMPLEMENTARES	SEDI - SERVIÇOS DIVERSOS	H	0,1430000	17,64	2,52	
				MO sem LS =>	1,92	LS =>	1,65	MO com LS =>	3,57
				Valor do BDI =>	2,20	Valor com BDI =>		11,02	

Composições Analíticas com Preço Unitário
CONCLUSÃO DE QUADRA COBERTA NO MUNICÍPIO DE CODÓ-MA - CAJAZEIRAS

Bancos
SINAPI - 02/2022 - Maranhão
ORSE - 01/2022 - Sergipe
SEINFRA - 027 - Ceará

B.D.I.
25,0%

Encargos Sociais
Desonerado:
Horista: 85,68%
Mensalista: 49,33%

Composições Analíticas com Preço Unitário										
13.3.1	Código	Banco	Descrição	Tipo	Und	Quant.	Valor Unit	Total		
Composição	91926	SINAPI	CABO DE COBRE FLEXÍVEL ISOLADO, 2,5 MM², ANTI-CHAMA 450/750 V, PARA CIRCUITOS TERMINAIS - FORNECIMENTO E INSTALAÇÃO.	INEL - INSTALAÇÃO ELÉTRICA/ELETRIFICAÇÃO E SEDI - SERVIÇOS DIVERSOS	M	1,0000000	3,82	3,82		
Composição Auxiliar	88247	SINAPI	AUXILIAR DE ELETRICISTA COM ENCARGOS COMPLEMENTARES	SEDI - SERVIÇOS DIVERSOS	H	0,0300000	13,94	0,41		
Composição	88264	SINAPI	ELETRICISTA COM ENCARGOS COMPLEMENTARES	SEDI - SERVIÇOS DIVERSOS	H	0,0300000	17,64	0,52		
Insumo	00021127	SINAPI	FITA ISOLANTE ADESIVA ANTICHAMA, USO ATE 750 V, EM ROLO DE 19 MM X 5 M	Material	UN	0,0090000	4,15	0,03		
					MO sem LS =>	0,40	LS =>	0,35	MO com LS =>	0,75
					Valor do BDI =>	0,95	Valor com BDI =>			4,77

Composições Analíticas com Preço Unitário										
13.3.2	Código	Banco	Descrição	Tipo	Und	Quant.	Valor Unit	Total		
Composição	91928	SINAPI	CABO DE COBRE FLEXÍVEL ISOLADO, 4 MM², ANTI-CHAMA 450/750 V, PARA CIRCUITOS TERMINAIS - FORNECIMENTO E INSTALAÇÃO.	INEL - INSTALAÇÃO ELÉTRICA/ELETRIFICAÇÃO E SEDI - SERVIÇOS DIVERSOS	M	1,0000000	6,42	6,42		
Composição	88247	SINAPI	AUXILIAR DE ELETRICISTA COM ENCARGOS COMPLEMENTARES	SEDI - SERVIÇOS DIVERSOS	H	0,0400000	13,94	0,55		
Insumo	00000981	SINAPI	CABO DE COBRE, FLEXÍVEL, CLASSE 4 OU 5, ISOLAÇÃO EM PVC/A,	Material	M	1,1900000	4,32	5,14		
Insumo	00021127	SINAPI	FITA ISOLANTE ADESIVA ANTICHAMA, USO ATE 750 V, EM ROLO DE 19 MM X 5 M	Material	UN	0,0090000	4,15	0,03		
					MO sem LS =>	0,53	LS =>	0,46	MO com LS =>	0,99
					Valor do BDI =>	1,60	Valor com BDI =>			8,02

Composições Analíticas com Preço Unitário										
13.3.3	Código	Banco	Descrição	Tipo	Und	Quant.	Valor Unit	Total		
Composição	91934	SINAPI	CABO DE COBRE FLEXÍVEL ISOLADO, 16 MM², ANTI-CHAMA 450/750 V, PARA CIRCUITOS TERMINAIS - FORNECIMENTO E INSTALAÇÃO. AF 12/2015	INEL - INSTALAÇÃO ELÉTRICA/ELETRIFICAÇÃO E ILUMINAÇÃO EXTERNA SEDI - SERVIÇOS DIVERSOS	M	1,0000000	22,58	22,58		
Composição	88247	SINAPI	AUXILIAR DE ELETRICISTA COM ENCARGOS COMPLEMENTARES	SEDI - SERVIÇOS DIVERSOS	H	0,1150000	13,94	1,60		
Insumo	00000979	SINAPI	CABO DE COBRE, FLEXÍVEL, CLASSE 4 OU 5, ISOLAÇÃO EM PVC/A,	Material	M	1,1900000	15,91	18,93		
Insumo	00021127	SINAPI	FITA ISOLANTE ADESIVA ANTICHAMA, USO ATE 750 V, EM ROLO DE 19 MM X 5 M	Material	UN	0,0090000	4,15	0,03		
					MO sem LS =>	1,55	LS =>	1,32	MO com LS =>	2,87
					Valor do BDI =>	5,64	Valor com BDI =>			28,22

Composições Analíticas com Preço Unitário										
13.3.4	Código	Banco	Descrição	Tipo	Und	Quant.	Valor Unit	Total		
Composição	92985	SINAPI	CABO DE COBRE FLEXÍVEL ISOLADO, 35 MM², ANTI-CHAMA 450/750 V, PARA DISTRIBUIÇÃO - FORNECIMENTO E INSTALAÇÃO. AF 12/2015	INEL - INSTALAÇÃO ELÉTRICA/ELETRIFICAÇÃO E SEDI - SERVIÇOS DIVERSOS	M	1,0000000	37,95	37,95		
Composição	88247	SINAPI	AUXILIAR DE ELETRICISTA COM ENCARGOS COMPLEMENTARES	SEDI - SERVIÇOS DIVERSOS	H	0,0730000	13,94	1,01		
Insumo	00039233	SINAPI	CABO DE COBRE, FLEXÍVEL, CLASSE 4 OU 5, ISOLAÇÃO EM PVC/A,	Material	M	1,0150000	35,11	35,63		
Insumo	00021127	SINAPI	FITA ISOLANTE ADESIVA ANTICHAMA, USO ATE 750 V, EM ROLO DE 19 MM X 5 M	Material	UN	0,0090000	4,15	0,03		
					MO sem LS =>	0,99	LS =>	0,84	MO com LS =>	1,83
					Valor do BDI =>	9,48	Valor com BDI =>			47,43

Composições Analíticas com Preço Unitário										
13.4.1	Código	Banco	Descrição	Tipo	Und	Quant.	Valor Unit	Total		
Composição	92000	SINAPI	TOMADA BAIXA DE EMBUTIR (1 MÓDULO), 2P+T 10 A, INCLUINDO SUPORTE E PLACA - FORNECIMENTO E INSTALAÇÃO. AF 12/2015	INEL - INSTALAÇÃO ELÉTRICA/ELETRIFICAÇÃO E SEDI - SERVIÇOS DIVERSOS	UN	1,0000000	20,24	20,24		
Composição	91946	SINAPI	SUPORTE PARAFUSADO COM PLACA DE ENCAIXE 4" X 2" MÉDIO (1,30 M	INEL - INSTALAÇÃO	UN	1,0000000	6,02	6,02		
					MO sem LS =>	4,13	LS =>	3,54	MO com LS =>	7,67
					Valor do BDI =>	5,06	Valor com BDI =>			25,30

Composições Analíticas com Preço Unitário										
13.4.2	Código	Banco	Descrição	Tipo	Und	Quant.	Valor Unit	Total		
Composição	92001	SINAPI	TOMADA BAIXA DE EMBUTIR (1 MÓDULO), 2P+T 20 A, INCLUINDO SUPORTE E PLACA - FORNECIMENTO E INSTALAÇÃO. AF 12/2015	INEL - INSTALAÇÃO ELÉTRICA/ELETRIFICAÇÃO E SEDI - SERVIÇOS DIVERSOS	UN	1,0000000	22,14	22,14		
Composição	91946	SINAPI	SUPORTE PARAFUSADO COM PLACA DE ENCAIXE 4" X 2" MÉDIO (1,30 M	INEL - INSTALAÇÃO	UN	1,0000000	6,02	6,02		
					MO sem LS =>	4,13	LS =>	3,54	MO com LS =>	7,67
					Valor do BDI =>	5,53	Valor com BDI =>			27,67

Composições Analíticas com Preço Unitário										
13.4.3	Código	Banco	Descrição	Tipo	Und	Quant.	Valor Unit	Total		
Composição	91953	SINAPI	INTERRUPTOR SIMPLES (1 MÓDULO), 10A/250V, INCLUINDO SUPORTE E PLACA - FORNECIMENTO E INSTALAÇÃO. AF 12/2015	INEL - INSTALAÇÃO ELÉTRICA/ELETRIFICAÇÃO E SEDI - SERVIÇOS DIVERSOS	UN	1,0000000	19,09	19,09		
Composição	91952	SINAPI	INTERRUPTOR SIMPLES (1 MÓDULO), 10A/250V, SEM SUPORTE E SEM	INEL - INSTALAÇÃO	UN	1,0000000	13,07	13,07		
					MO sem LS =>	3,99	LS =>	3,42	MO com LS =>	7,41
					Valor do BDI =>	4,77	Valor com BDI =>			23,86

13.4.4	Código	Banco	Descrição	Tipo	Und	Quant.	Valor Unit	Total
--------	--------	-------	-----------	------	-----	--------	------------	-------

Composições Analíticas com Preço Unitário
CONCLUSÃO DE QUADRA COBERTA NO MUNICÍPIO DE CODÓ-MA - CAJAZEIRAS

Bancos
SINAPI - 02/2022 - Maranhão
ORSE - 01/2022 - Sergipe
SEINFRA - 027 - Ceará

B.D.I.
25,0%

Encargos Sociais
Desonerado:
Horista: 85,68%
Mensalista: 49,33%

Composições Analíticas com Preço Unitário								
Composição	73953/005	SINAPI	LUMINARIA TIPO CALHA, DE SOBREPOR, COM REATOR DE PARTIDA RAPIDA F. LAMPADA FLUORESCENTE 2X40W, COMPLETA ELETRICISTA COM ENCARGOS COMPLEMENTARES	INEL - INSTALAÇÃO ELÉTRICA/ELETRIFICAÇÃO E SEDI - SERVIÇOS DIVERSOS	UN	1,0000000	181,00	181,00
Composição Auxiliar	88264	SINAPI	ELETRICISTA COM ENCARGOS COMPLEMENTARES	SEDI - SERVIÇOS DIVERSOS	H	0,8500000	17,64	14,99
Composição Auxiliar	88316	SINAPI	SERVEnte COM ENCARGOS COMPLEMENTARES	SEDI - SERVIÇOS DIVERSOS	H	0,8500000	13,55	11,51
Insumo	00003780	SINAPI	LUMINARIA DE SOBREPOR EM CHAPA DE AÇO PARA 1 LAMPADA	Material	UN	1,0000000	154,50	154,50
					Valor do BDI =>	45,25	Valor com BDI => 226,25	

13.4.5	Código	Banco	Descrição	Tipo	Und	Quant.	Valor Unit	Total
Composição	73953/006	SINAPI	LUMINARIA TIPO CALHA, DE SOBREPOR, COM REATOR DE PARTIDA RAPIDA F. LAMPADA FLUORESCENTE 2X40W, COMPLETA ELETRICISTA COM ENCARGOS COMPLEMENTARES	INEL - INSTALAÇÃO ELÉTRICA/ELETRIFICAÇÃO E SEDI - SERVIÇOS DIVERSOS	UN	1,0000000	236,43	236,43
Composição Auxiliar	88264	SINAPI	ELETRICISTA COM ENCARGOS COMPLEMENTARES	SEDI - SERVIÇOS DIVERSOS	H	1,0000000	17,64	17,64
Composição Auxiliar	88316	SINAPI	SERVEnte COM ENCARGOS COMPLEMENTARES	SEDI - SERVIÇOS DIVERSOS	H	1,0000000	13,55	13,55
Insumo	00003799	SINAPI	LUMINARIA DE SOBREPOR EM CHAPA DE AÇO PARA 2 LAMPADAS FLUORESCENTES DE "36" W, ALETADA, COMPLETA (LAMPADAS E REATOR INCLUSOS)	Material	UN	1,0000000	205,24	205,24
					MO sem LS =>	13,37	LS =>	11,46 MO com LS => 24,83
					Valor do BDI =>	59,10	Valor com BDI => 295,53	

Composição	00000127	Próprio	Luminária de alumínio para quadra poliesportiva, refletor 17" com gradil	INEL - INSTALAÇÃO	UN	1,0000000	311,08	311,08
Composição Auxiliar	88247	SINAPI	AUXILIAR DE ELETRICISTA COM ENCARGOS COMPLEMENTARES	SEDI - SERVIÇOS DIVERSOS	H	0,1972000	13,94	2,74
Composição Auxiliar	88264	SINAPI	ELETRICISTA COM ENCARGOS COMPLEMENTARES	SEDI - SERVIÇOS DIVERSOS	H	0,4732000	17,64	8,34
Insumo	000296	Próprio	Luminária de alumínio para quadra poliesportiva, refletor 17" com gradil aramado e base F40 para lâmpada de luz mista 500W	Material	und	1,0000000	300,00	300,00
					MO sem LS =>	4,79	LS =>	4,11 MO com LS => 8,90
					Valor do BDI =>	77,77	Valor com BDI => 388,85	

14.1	Código	Banco	Descrição	Tipo	Und	Quant.	Valor Unit	Total
Composição	00000128	Próprio	Aterramento completo com haste tipo Copperweld 3/4"x2,40m; incluído caixa, conector e cabo de cobre nu 25mm²; fornecimento e instalação	INEL - INSTALAÇÃO ELÉTRICA/ELETRIFICAÇÃO E SEDI - SERVIÇOS DIVERSOS	UN	1,0000000	83,34	83,34
Composição	88247	SINAPI	AUXILIAR DE ELETRICISTA COM ENCARGOS COMPLEMENTARES	SEDI - SERVIÇOS DIVERSOS	H	0,1972000	13,94	2,74
Composição	101889	SINAPI	CABO DE COBRE ISOLADO, 25 MM², ANTI-CHAMA 0,6/1 KV, INSTALADO EM	INEL - INSTALAÇÃO	M	1,0000000	27,39	27,39
Insumo	00034643	SINAPI	CAIXA DE INSPEÇÃO PARA ATERRAMENTO E PARA RAIOS, EM POLIPROPILENO, DIAMETRO = 300 MM X ALTURA = 400 MM	Material	UN	1,0000000	44,87	44,87
					MO sem LS =>	4,95	LS =>	4,24 MO com LS => 9,19
					Valor do BDI =>	20,83	Valor com BDI => 104,17	

Composição	14.2	9051	ORSE	Caixa de equalização p/aterramento 20x20x10cm de sobrepôr p/11 terminais de	Pára-raios	un	1,0000000	303,02	303,02
Composição	10552	ORSE		Encargos Complementares - Eletricista	Provisórios	h	0,3000000	3,40	1,02
Insumo	9326	ORSE		Caixa de equalização p/aterramento 20x20x10cm de sobrepôr p/11 terminais de pressão c/harramento (nára-rain)	Material	un	1,0000000	293,68	293,68
Insumo	00002436	SINAPI		ELETRICISTA (HORISTA)	Mão de Obra	H	0,3000000	13,97	4,19
Insumo	00006111	SINAPI		SERVEnte DE OBRAS	Mão de Obra	H	0,3000000	10,27	3,08
					MO sem LS =>	3,92	LS =>	3,35 MO com LS => 7,27	
					Valor do BDI =>	75,75	Valor com BDI => 378,77		

Composição	14.3	72929	SINAPI	CORDOALHA DE COBRE NU, INCLUSIVE ISOLADORES - 35,00 MM2 -	INEL - INSTALAÇÃO	M	1,0000000	64,14	64,14
Composição	88264	SINAPI		ELETRICISTA COM ENCARGOS COMPLEMENTARES	SEDI - SERVIÇOS DIVERSOS	H	0,7100000	17,64	12,52
Insumo	00007583	SINAPI		BUCHA DE NYLON SEM ABA S8, COM PARAFUSO DE 4,80 X 50 MM EM AÇO ZINCADO COM ROSCA SOBERBA, CABEÇA CHATA E FENDA	Material	UN	1,0000000	0,41	0,41
Insumo	00000863	SINAPI		CABO DE COBRE NU 35 MM2 MEIO-DURO	Material	M	1,0300000	37,98	39,11
Insumo	00003396	SINAPI		SUPORTE ISOLADOR SIMPLES DIAMETRO NOMINAL 5/16", COM ROSCA SOBERBA E BUCHA	Material	UN	0,5000000	4,43	2,21
					MO sem LS =>	9,58	LS =>	8,21 MO com LS => 17,79	
					Valor do BDI =>	16,03	Valor com BDI => 80,17		

Composição	72930	SINAPI	CORDOALHA DE COBRE NU, INCLUSIVE ISOLADORES - 50,00 MM2 -	INEL - INSTALAÇÃO	M	1,0000000	82,67	82,67
Composição Auxiliar	88247	SINAPI	AUXILIAR DE ELETRICISTA COM ENCARGOS COMPLEMENTARES	SEDI - SERVIÇOS DIVERSOS	H	0,8100000	13,94	11,29
Composição Auxiliar	88264	SINAPI	ELETRICISTA COM ENCARGOS COMPLEMENTARES	SEDI - SERVIÇOS DIVERSOS	H	0,8100000	17,64	14,28
Insumo	00007583	SINAPI	BUCHA DE NYLON SEM ABA S8, COM PARAFUSO DE 4,80 X 50 MM EM AÇO ZINCADO COM ROSCA SOBERBA, CABEÇA CHATA E FENDA	Material	UN	1,0000000	0,41	0,41
Insumo	00000867	SINAPI	CABO DE COBRE NU 50 MM2 MEIO-DURO	Material	M	1,0300000	52,90	54,48

Composições Analíticas com Preço Unitário
CONCLUSÃO DE QUADRA COBERTA NO MUNICÍPIO DE CODÓ-MA - CAJAZEIRAS

Bancos
SINAPI - 02/2022 - Maranhão
ORSE - 01/2022 - Sergipe
SEINFRA - 027 - Ceará

B.D.I.
25,0%

Encargos Sociais
Desonerado:
Horista: 85,68%
Mensalista: 49,33%

Composições Analíticas com Preço Unitário									
Insumo	00003396	SINAPI	SUPORTE ISOLADOR SIMPLES DIAMETRO NOMINAL 5/16", COM ROSCA SOBREFRASE BUCHA	Material	UN	0,5000000	4,43	2,21	
				MO sem LS =>	10,93	LS =>	9,37	MO com LS =>	20,30
				Valor do BDI =>	20,66			Valor com BDI =>	103,33

14.5	Código	Banco	Descrição	Tipo	Und	Quant.	Valor Unit	Total	
Composição	93008	SINAPI	ELETRODUTO RÍGIDO ROSCÁVEL, PVC, DN 50 MM (1 1/2"), PARA REDE ENTERRADA DE DISTRIBUIÇÃO DE ENERGIA ELÉTRICA - FORNECIMENTO	INEL - INSTALAÇÃO ELÉTRICA/ELETRIFICAÇÃO E	M	1,0000000	14,51	14,51	
Composição Auxiliar	88247	SINAPI	AUXILIAR DE ELETRICISTA COM ENCARGOS COMPLEMENTARES	SEDI - SERVIÇOS DIVERSOS	H	0,1122000	13,94	1,56	
Composição Auxiliar	88264	SINAPI	ELETRICISTA COM ENCARGOS COMPLEMENTARES	SEDI - SERVIÇOS DIVERSOS	H	0,1122000	17,64	1,97	
Insumo	00002680	SINAPI	ELETRODUTO DE PVC RÍGIDO ROSCAVEL DE 1 1/2", SEM LUVA	Material	M	1,1000000	9,99	10,98	
				MO sem LS =>	1,51	LS =>	1,29	MO com LS =>	2,80
				Valor do BDI =>	3,62			Valor com BDI =>	18,13

14.6	Código	Banco	Descrição	Tipo	Und	Quant.	Valor Unit	Total	
Composição	10552	ORSE	Encargos Complementares - Eletricista	Provisórios	h	0,0500000	3,40	0,17	
Insumo	664	ORSE	Conector p/ haste de aterramento 5/8"	Material	un	1,0000000	5,00	5,00	
Insumo	00002436	SINAPI	ELETRICISTA (HORISTA)	Mão de Obra	H	0,0500000	13,97	0,69	
				MO sem LS =>	0,37	LS =>	0,32	MO com LS =>	0,69
				Valor do BDI =>	1,46			Valor com BDI =>	7,32

14.7	Código	Banco	Descrição	Tipo	Und	Quant.	Valor Unit	Total	
Composição	9048	ORSE	Conector de medição em bronze c/4 parafusos p/cabos de cobre 16-70mm² ref.TEL-560 (pára-raio)	Interligações até Quadro Geral - Fios e Cabos	Un	1,0000000	40,16	40,16	
Composição	10549	ORSE	Encargos Complementares - Servente	Provisórios	h	0,1500000	3,52	0,52	
Insumo	9329	ORSE	Conector de medição em bronze c/4 parafusos p/cabos de cobre 16-70mm²	Material	un	1,0000000	35,50	35,50	
Insumo	00002436	SINAPI	ELETRICISTA (HORISTA)	Mão de Obra	H	0,1500000	13,97	2,09	
Insumo	00006111	SINAPI	SERVENTE DE OBRAS	Mão de Obra	H	0,1500000	10,27	1,54	
				MO sem LS =>	1,95	LS =>	1,68	MO com LS =>	3,63
				Valor do BDI =>	10,04			Valor com BDI =>	50,20

14.8	Código	Banco	Descrição	Tipo	Und	Quant.	Valor Unit	Total	
Composição	00000129	Próprio	Terminal de pressão tipo prensa com 4 parafusos, fornecimento e instalação	78	un	1,0000000	8,49	8,49	
Composição	10552	ORSE	Encargos Complementares - Eletricista	Provisórios	h	0,0500000	3,40	0,17	
Insumo	00002436	SINAPI	ELETRICISTA (HORISTA)	Mão de Obra	H	0,0500000	13,97	0,69	
Insumo	000297	Próprio	Terminal de pressão tipo prensa com 4 parafusos	Material	und	1,0000000	7,50	7,50	
				MO sem LS =>	0,37	LS =>	0,32	MO com LS =>	0,69
				Valor do BDI =>	2,12			Valor com BDI =>	10,61

15.1.1	Código	Banco	Descrição	Tipo	Und	Quant.	Valor Unit	Total	
Composição	C1349	SEINFRA	CONJUNTO PARA FUTSAL COM TRAVES OFICIAIS DE 3,00 X 2,00 M EM TUBO DE AÇO GALVANIZADO 3" COM REQUADRO EM TUBO DE 1"	URBANIZAÇÃO	CJ	1,0000000	3.506,46	3.506,46	
Insumo	I1137	SEINFRA	TRAVES PARA FUTSAL OFICIAL COMPLETA, DE 3,00 X 2,00 M EM TUBO DE AÇO GALVANIZADO 3" COM REQUADRO EM TUBO DE 1", PINTURA EM PRIMER COM TINTA ESMALTE SINTÉTICO E REDES DE POLIETILENO FIO 4 MM	Material	CJ	1,0000000	3.506,46	3.506,46	
				MO sem LS =>	0,00	LS =>	0,00	MO com LS =>	0,00

15.1.2	Código	Banco	Descrição	Tipo	Und	Quant.	Valor Unit	Total	
Composição	C0865	SEINFRA	CONJUNTO DE TABELAS P/ BASQUETE EM COMPENSADO NAVAL, MODELO OFICIAL, 1.05X1.80M, ESP. 18MM	URBANIZAÇÃO	CJ	1,0000000	1.263,72	1.263,72	
Insumo	I1695	SEINFRA	PORCA SEXTAVADA 5/16"	Material	UN	4,0000000	0,28	1,12	
Insumo	I1592	SEINFRA	PARAFUSO SEXTAVADO 1/4"x2"	Material	UN	4,0000000	0,43	1,72	
Insumo	I1911	SEINFRA	TABELAS DE BASQUETE, INCLUSIVE COMPENSADO NAVAL, MODELO OFICIAL, 1.05X1.80M, ESP. 18MM, SEM ESTRUTURA DE FIXAÇÃO	Material	CJ	1,0000000	1.260,88	1.260,88	
				MO sem LS =>	0,00	LS =>	0,00	MO com LS =>	0,00

15.1.3	Código	Banco	Descrição	Tipo	Und	Quant.	Valor Unit	Total	
Composição	C1351	SEINFRA	CONJUNTO PARA QUADRA DE VOLEI OFICIAL COM POSTES EM TUBO DE AÇO GALVANIZADO 3", H = 255" CM, PINTURA EM TINTA ESMALTE	URBANIZAÇÃO	CJ	1,0000000	2.128,73	2.128,73	
Insumo	I1140	SEINFRA	REDE PARA QUADRA DE VOLEI COMPLETA, COM POSTES EM TUBO DE AÇO GALVANIZADO 3", H = 255" CM, PINTURA EM TINTA	Material	CJ	1,0000000	2.128,73	2.128,73	
				MO sem LS =>	0,00	LS =>	0,00	MO com LS =>	0,00
				Valor do BDI =>	532,18			Valor com BDI =>	2.660,91

15.1.4	Código	Banco	Descrição	Tipo	Und	Quant.	Valor Unit	Total
--------	--------	-------	-----------	------	-----	--------	------------	-------

Composições Analíticas com Preço Unitário
CONCLUSÃO DE QUADRA COBERTA NO MUNICÍPIO DE CODÓ-MA - CAJAZEIRAS

Bancos
SINAPI - 02/2022 - Maranhão
ORSE - 01/2022 - Sergipe
SEINFRA - 027 - Ceará

B.D.I.
25,0%

Encargos Sociais
Desonerado:
Horista: 85,68%
Mensalista: 49,33%

Composições Analíticas com Preço Unitário										
Composição	84862	SINAPI	GUARDA-CORPO COM CORRIMÃO EM TUBO DE AÇO GALVANIZADO 1 1/2"	ESQV - ESQUADRIAS/FERRAGENS/VIDR SEDI - SERVIÇOS DIVERSOS	M	1,0000000	366,17	366,17		
Composição	88316	SINAPI	SERVENTE COM ENCARGOS COMPLEMENTARES	SEDI - SERVIÇOS DIVERSOS	H	1,3000000	13,55	17,61		
Insumo	00001649	SINAPI	CRUZETA DE FERRO GALVANIZADO, COM ROSCA BSP, DE 1 1/2"	Material	UN	0,7000000	79,56	55,69		
Insumo	00002616	SINAPI	CURVA 90 GRAUS, PARA ELETRODUTO, EM AÇO GALVANIZADO FLETROLITICO DIAMETRO DE 15 MM (1/2")	Material	UN	0,5000000	4,33	2,16		
Insumo	00006297	SINAPI	TE DE FERRO GALVANIZADO, DE 1 1/2"	Material	UN	1,3000000	43,45	56,48		
Insumo	00007697	SINAPI	TUBO AÇO GALVANIZADO COM COSTURA, CLASSE MEDIA, DN 1.1/2", E = *3.25* MM. PESO *3.61* KG/M (NBR 5580)	Material	M	3,5000000	60,49	211,71		
				MO sem LS =>		17,18	LS =>	14,72	MO com LS =>	31,90
				Valor do BDI =>		91,54			Valor com BDI =>	457,71

15.1.5	Código	Banco	Descrição	Tipo	Und	Quant.	Valor Unit	Total		
Composição	C4065	SEINFRA	GRANITO POLIDO E=2cm, CINZA, ARGAMASSA DE CIMENTO E AREIA 1:4, C/ REJUNTAMENTO	PISOS INTERNOS	m²	1,0000000	305,58	305,58		
Composição	C0171	SEINFRA	ARGAMASSA DE CIMENTO E AREIA S/PEN. TRAÇO 1:4	ARGAMASSA DE CIMENTO	m³	0,0250000	441,98	11,04		
Insumo	I2543	SEINFRA	SERVENTE	Mão de Obra	H	1,7500000	15,55	27,21		
Insumo	I2391	SEINFRA	PEDREIRO	Mão de Obra	H	1,5000000	20,77	31,15		
Insumo	I1659	SEINFRA	GRANITO POLIDO CINZA E=2cm	Material	m²	1,0500000	222,64	233,77		
Insumo	I7890	SEINFRA	REJUNTE PARA GRANITO	Material	KG	0,2500000	3,87	0,96		
				MO sem LS =>		33,52	LS =>	28,72	MO com LS =>	62,24
				Valor do BDI =>		76,39			Valor com BDI =>	381,97

15.1.6	Código	Banco	Descrição	Tipo	Und	Quant.	Valor Unit	Total		
Composição	88261	SINAPI	CARPINTEIRO DE ESQUADRIA COM ENCARGOS COMPLEMENTARES	SEDI - SERVIÇOS DIVERSOS	H	2,0000000	16,57	33,14		
Composição	88239	SINAPI	AJUDANTE DE CARPINTEIRO COM ENCARGOS COMPLEMENTARES	SEDI - SERVIÇOS DIVERSOS	H	2,0000000	13,61	27,22		
Auxiliar Insumo	00004375	SINAPI	BUCHA DE NYLON SEM ABA S6	Material	UN	8,0000000	0,10	0,80		
Insumo	00011186	SINAPI	ESPELHO CRISTAL E = 4 MM	Material	m²	1,0000000	573,33	573,33		
Insumo	00020017	SINAPI	GUARNICAO / ALIZAR / VISTA LISA EM MADEIRA MACICA, PARA PORTA, E = *1* CM. L = *5* CM. CEDRINHO / ANGELIM COMERCIAL / TAURI/	Material	M	4,2000000	6,36	26,71		
Insumo	00011059	SINAPI	PARAFUSO ROSCA SOBERBA ZINCADO CABECA CHATA FENDA SIMPLES 5.5 X 50 MM (2 ")	Material	UN	8,0000000	0,36	2,88		
				MO sem LS =>		25,81	LS =>	22,11	MO com LS =>	47,92
				Valor do BDI =>		166,02			Valor com BDI =>	830,10

Composição	3715	ORSE	Alambrado com 13 fios de arame galvanizado revestido em PVC, fio 12 bwg (3.8	Alambrados e Gradis	m2	1,0000000	103,62	103,62		
Composição	10550	ORSE	Encargos Complementares - Pedreiro	Provisórios	h	2,0000000	3,40	6,80		
Auxiliar Insumo	10549	ORSE	Encargos Complementares - Servente	Provisórios	h	2,0000000	3,52	7,04		
Auxiliar Insumo	2651	ORSE	Arame galvanizado com revestimento em pvc, 14bwg (2,8 mm) - 0,031kg/m	Material	kg	0,5500000	33,47	18,40		
Insumo	2754	ORSE	Estaca pré-moldada de concreto armado (mourão), para cerca, seção 10x10, feita em concreto nobre	Material	m	1,5625000	14,66	22,90		
Insumo	00004750	SINAPI	PEDREIRO (HORISTA)	Mão de Obra	H	2,0000000	13,97	27,94		
Insumo	00006111	SINAPI	SERVENTE DE OBRAS	Mão de Obra	H	2,0000000	10,27	20,54		
				MO sem LS =>		26,11	LS =>	22,37	MO com LS =>	48,48
				Valor do BDI =>		25,90			Valor com BDI =>	129,52

16.1	Código	Banco	Descrição	Tipo	Und	Quant.	Valor Unit	Total		
Composição	73948/003	SINAPI	LIMPEZA AZULEJO	SEDI - SERVIÇOS DIVERSOS	m²	1,0000000	5,63	5,63		
Composição	88316	SINAPI	SERVENTE COM ENCARGOS COMPLEMENTARES	SEDI - SERVIÇOS DIVERSOS	H	0,3000000	13,55	4,06		
Auxiliar Insumo	00005318	SINAPI	DILUENTE AGUARRAS	Material	L	0,0150000	14,83	0,22		
Insumo	00000013	SINAPI	ESTOPA	Material	KG	0,0900000	15,01	1,35		
				MO sem LS =>		1,69	LS =>	1,44	MO com LS =>	3,13
				Valor do BDI =>		1,40			Valor com BDI =>	7,03

16.2	Código	Banco	Descrição	Tipo	Und	Quant.	Valor Unit	Total		
Composição	73948/008	SINAPI	LIMPEZA VIDRO COMUM	SEDI - SERVIÇOS DIVERSOS	m²	1,0000000	10,66	10,66		
Composição	88316	SINAPI	SERVENTE COM ENCARGOS COMPLEMENTARES	SEDI - SERVIÇOS DIVERSOS	H	0,6000000	13,55	8,13		
Auxiliar Insumo	00005318	SINAPI	DILUENTE AGUARRAS	Material	L	0,0800000	14,83	1,18		
Insumo	00000013	SINAPI	ESTOPA	Material	KG	0,0900000	15,01	1,35		
				MO sem LS =>		3,37	LS =>	2,89	MO com LS =>	6,26
				Valor do BDI =>		2,66			Valor com BDI =>	13,32

16.3	Código	Banco	Descrição	Tipo	Und	Quant.	Valor Unit	Total
Composição	88316	SINAPI	SERVENTE COM ENCARGOS COMPLEMENTARES	SEDI - SERVIÇOS DIVERSOS	H	1,2000000	13,55	16,26

Composições Analíticas com Preço Unitário
CONCLUSÃO DE QUADRA COBERTA NO MUNICÍPIO DE CODÓ-MA - CAJAZEIRAS

Bancos
SINAPI - 02/2022 - Maranhão
ORSE - 01/2022 - Sergipe
SEINFRA - 027 - Ceará

B.D.I.
25,0%

Encargos Sociais
Desonerado:
Horista: 85,68%
Mensalista: 49,33%

Composições Analíticas com Preço Unitário									
Insumo	0000003	SINAPI	ACIDO CLORIDRICO / ACIDO MURIATICO, DILUIÇAO 10% A 12% PARA USO	Material	L	0,1100000	11,26	1,23	
Insumo	0000003	SINAPI	FM LIMPEZA	Material	KG	0,0950000	15,01	1,42	
			ESTOPA						
				MO sem LS =>	6,74	LS =>	5,78	MO com LS =>	12,52
				Valor do BDI =>	4,72			Valor com BDI =>	23,63

Composição	74243/001	SINAPI	LIMPEZA GERAL DE QUADRA POLIESPORTIVA	SEDI - SERVIÇOS DIVERSOS	m²	1,0000000	1,89	1,89	
Composição Auxiliar	88316	SINAPI	SERVENTE COM ENCARGOS COMPLEMENTARES	SEDI - SERVIÇOS DIVERSOS	H	0,1400000	13,55	1,89	
				MO sem LS =>	0,79	LS =>	0,67	MO com LS =>	1,46
				Valor do BDI =>	0,47			Valor com BDI =>	2,36

16.5	Código	Banco	Descrição	Tipo	Und	Quant.	Valor Unit	Total	
Composição	88309	SINAPI	PEDREIRO COM ENCARGOS COMPLEMENTARES	SEDI - SERVIÇOS DIVERSOS	H	1,5000000	17,44	26,16	
Insumo	00010848	SINAPI	PLACA DE INAUGURACAO METALICA, *40* CM X *60* CM	Material	UN	1,0000000	678,38	678,38	
				MO sem LS =>	11,48	LS =>	9,83	MO com LS =>	21,31
				Valor do BDI =>	176,13			Valor com BDI =>	880,67

Composições Auxiliares

Composição	Código	Banco	Descrição	Tipo	Und	Quant.	Valor Unit	Total	
Composição	88238	SINAPI	AJUDANTE DE ARMADOR COM ENCARGOS COMPLEMENTARES	SEDI - SERVIÇOS DIVERSOS	H	1,0000000	13,15	13,15	
Insumo	00037370	SINAPI	ALIMENTACAO - HORISTA (COLETADO CAIXA)	Outros	H	1,0000000	0,01	0,01	
Insumo	00006114	SINAPI	AJUDANTE DE ARMADOR (HORISTA)	Mão de Obra	H	1,0000000	9,83	9,83	
Insumo	00043489	SINAPI	EPI - FAMILIA PEDREIRO - HORISTA (ENCARGOS COMPLEMENTARES - COLETADO CAIXA)	Equipamento	H	1,0000000	1,09	1,09	
Insumo	00043465	SINAPI	FERRAMENTAS - FAMILIA PEDREIRO - HORISTA (ENCARGOS COMPLEMENTARES - COLETADO CAIXA)	Equipamento	H	1,0000000	0,74	0,74	
Insumo	00037372	SINAPI	EXAMES - HORISTA (COLETADO CAIXA)	Outros	H	1,0000000	0,81	0,81	
Insumo	00037373	SINAPI	SEGURO - HORISTA (COLETADO CAIXA)	Taxas	H	1,0000000	0,01	0,01	
Insumo	00037371	SINAPI	TRANSPORTE - HORISTA (COLETADO CAIXA)	Serviços	H	1,0000000	0,57	0,57	
				MO sem LS =>	5,34	LS =>	4,58	MO com LS =>	9,92

Composição	88239	SINAPI	AJUDANTE DE CARPINTEIRO COM ENCARGOS COMPLEMENTARES	SEDI - SERVIÇOS DIVERSOS	H	1,0000000	13,61	13,61	
Composição Auxiliar	95309	SINAPI	CURSO DE CAPACITAÇÃO PARA AJUDANTE DE CARPINTEIRO (ENCARGOS COMPLEMENTARES) - HORISTA	SEDI - SERVIÇOS DIVERSOS	H	1,0000000	0,12	0,12	
Insumo	00037370	SINAPI	ALIMENTACAO - HORISTA (COLETADO CAIXA)	Outros	H	1,0000000	0,01	0,01	
Insumo	00006117	SINAPI	CARPINTEIRO AUXILIAR (HORISTA)	Mão de Obra	H	1,0000000	10,38	10,38	
Insumo	00043483	SINAPI	EPI - FAMILIA CARPINTEIRO DE FORMAS - HORISTA (ENCARGOS COMPLEMENTARES - COLETADO CAIXA)	Equipamento	H	1,0000000	1,26	1,26	
Insumo	00037372	SINAPI	EXAMES - HORISTA (COLETADO CAIXA)	Outros	H	1,0000000	0,81	0,81	
Insumo	00037373	SINAPI	SEGURO - HORISTA (COLETADO CAIXA)	Taxas	H	1,0000000	0,01	0,01	
Insumo	00037371	SINAPI	TRANSPORTE - HORISTA (COLETADO CAIXA)	Serviços	H	1,0000000	0,57	0,57	
				MO sem LS =>	5,85	LS =>	4,85	MO com LS =>	10,50
				Valor do BDI =>	3,40			Valor com BDI =>	17,01

Composição	88243	SINAPI	AJUDANTE ESPECIALIZADO COM ENCARGOS COMPLEMENTARES	SEDI - SERVIÇOS DIVERSOS	H	1,0000000	14,05	14,05	
Insumo	00000242	SINAPI	AJUDANTE ESPECIALIZADO	Mão de Obra	H	1,0000000	10,84	10,84	
Insumo	00037370	SINAPI	ALIMENTACAO - HORISTA (COLETADO CAIXA)	Outros	H	1,0000000	0,01	0,01	
Insumo	00043491	SINAPI	EPI - FAMILIA SERVENTE - HORISTA (ENCARGOS COMPLEMENTARES - COLETADO CAIXA)	Equipamento	H	1,0000000	1,15	1,15	
Insumo	00043467	SINAPI	FERRAMENTAS - FAMILIA SERVENTE - HORISTA (ENCARGOS COMPLEMENTARES - COLETADO CAIXA)	Equipamento	H	1,0000000	0,56	0,56	
Insumo	00037372	SINAPI	EXAMES - HORISTA (COLETADO CAIXA)	Outros	H	1,0000000	0,81	0,81	
Insumo	00037373	SINAPI	SEGURO - HORISTA (COLETADO CAIXA)	Taxas	H	1,0000000	0,01	0,01	
Insumo	00037371	SINAPI	TRANSPORTE - HORISTA (COLETADO CAIXA)	Serviços	H	1,0000000	0,57	0,57	
				Valor do BDI =>	3,51			Valor com BDI =>	17,56

Composição	100680	SINAPI	ALIZAR DE 5X1,5CM PARA PORTA FIXADO COM PREGOS, PADRÃO POPULAR - FORNECIMENTO E INSTALAÇÃO, AF. 12/2019	ESQV - ESQUADRIAS/FERRAGENS/VIDR	M	1,0000000	6,14	6,14
Composição Auxiliar	88261	SINAPI	CARPINTEIRO DE ESQUADRIA COM ENCARGOS COMPLEMENTARES	SEDI - SERVIÇOS DIVERSOS	H	0,0680000	16,57	1,12
Composição Auxiliar	88316	SINAPI	SERVENTE COM ENCARGOS COMPLEMENTARES	SEDI - SERVIÇOS DIVERSOS	H	0,0340000	13,55	0,46
Insumo	00020007	SINAPI	GUARNICAO / ALIZAR / VISTA LISA EM MADEIRA MACICA, PARA PORTA, E	Material	M	1,1630000	3,79	4,40

Composições Analíticas com Preço Unitário
CONCLUSÃO DE QUADRA COBERTA NO MUNICÍPIO DE CODÓ-MA - CAJAZEIRAS

Bancos
 SINAPI - 02/2022 - Maranhão
 ORSE - 01/2022 - Sergipe
 SEINFRA - 027 - Ceará

B.D.I.
 25,0%

Encargos Sociais
 Desonerado:
 Horista: 85,68%
 Mensalista: 49,33%

Composições Analíticas com Preço Unitário

MO sem LS => 0,68 LS => 0,58 MO com LS => 1,26
 Valor do BDI => 1,53 Valor com BDI => 7,67

	Código	Banco	Descrição	Tipo	Und	Quant.	Valor Unit	Total
Composição	C0171	SEINFRA	ARGAMASSA DE CIMENTO E AREIA S/PEN. TRAÇO 1:4	ARGAMASSA DE CIMENTO	m³	1,0000000	441,98	441,98
Insumo	10109	SEINFRA	AREIA MEDIA	Material	m³	1,2160000	67,50	82,08
Insumo	10805	SEINFRA	CIMENTO PORTLAND	Material	KG	365,0000000	0,56	204,40
Insumo	12543	SEINFRA	SERVEANTE	Mão de Obra	H	10,0000000	15,55	155,50

MO sem LS => 83,75 LS => 71,75 MO com LS => 155,50
 Valor do BDI => 110,49 Valor com BDI => 552,47

	Código	Banco	Descrição	Tipo	Und	Quant.	Valor Unit	Total
Composição	C0197	SEINFRA	ARGAMASSA MISTA DE CIMENTO CAL HIDR. E AREIA S/PEN. TRAÇO 1:1:4	ARGAMASSA MISTA	m³	1,0000000	642,18	642,18
Insumo	10109	SEINFRA	AREIA MEDIA	Material	m³	1,2160000	67,50	82,08
Insumo	10805	SEINFRA	CIMENTO PORTLAND	Material	KG	365,0000000	0,56	204,40
Insumo	10441	SEINFRA	CAL HIDRATADA	Material	KG	182,0000000	1,10	200,20
Insumo	12543	SEINFRA	SERVEANTE	Mão de Obra	H	10,0000000	15,55	155,50

MO sem LS => 83,75 LS => 71,75 MO com LS => 155,50
 Valor do BDI => 160,54 Valor com BDI => 802,72

	Código	Banco	Descrição	Tipo	Und	Quant.	Valor Unit	Total
Composição	88627	SINAPI	ARGAMASSA TRAÇO 1:0,5:4,5 (EM VOLUME DE CIMENTO, CAL E AREIA	SEDI - SERVIÇOS DIVERSOS	m²	1,0000000	459,57	459,57
Composição Auxiliar	88316	SINAPI	SERVEANTE COM ENCARGOS COMPLEMENTARES	SEDI - SERVIÇOS DIVERSOS	H	8,7800000	13,55	118,96
Insumo	00000370	SINAPI	AREIA MEDIA - POSTO JAZIDA/FORNECEDOR (RETIRADO NA JAZIDA, SEM TRANSPORTE)	Material	m³	1,1300000	65,00	73,45
Insumo	00001106	SINAPI	CAL HIDRATADA CH-I PARA ARGAMASSAS	Material	KG	75,4700000	0,84	63,39
Insumo	00001379	SINAPI	CIMENTO PORTLAND COMPOSTO CP II-32	Material	KG	339,6200000	0,80	203,77

MO sem LS => 49,36 LS => 42,30 MO com LS => 91,66
 Valor do BDI => 114,89 Valor com BDI => 574,46

	Código	Banco	Descrição	Tipo	Und	Quant.	Valor Unit	Total
Composição	88830	SINAPI	BETONEIRA CAPACIDADE NOMINAL DE 400 L, CAPACIDADE DE MISTURA	CHOR - CUSTOS HORÁRIOS DE	CHP	1,0500000	1,60	1,68
Composição Auxiliar	88831	SINAPI	BETONEIRA CAPACIDADE NOMINAL DE 400 L, CAPACIDADE DE MISTURA 280 L, MOTOR ELÉTRICO TRIFÁSICO POTÊNCIA DE 2 CV, SEM CARREGADOR - CHI DIURNO. AF_10/2014	CHOR - CUSTOS HORÁRIOS DE MÁQUINAS E EQUIPAMENTOS	CHI	3,4500000	0,34	1,17
Composição Auxiliar	88377	SINAPI	OPERADOR DE BETONEIRA ESTACIONÁRIA/MISTURADOR COM ENCARGOS COMPLEMENTARES	SEDI - SERVIÇOS DIVERSOS	H	4,5000000	15,26	68,67
Insumo	00000370	SINAPI	AREIA MEDIA - POSTO JAZIDA/FORNECEDOR (RETIRADO NA JAZIDA, SEM TRANSPORTE)	Material	m³	1,1600000	65,00	75,40
Insumo	00001106	SINAPI	CAL HIDRATADA CH-I PARA ARGAMASSAS	Material	KG	174,1000000	0,84	146,24
Insumo	00001379	SINAPI	CIMENTO PORTLAND COMPOSTO CP II-32	Material	KG	195,8600000	0,80	117,51

MO sem LS => 31,72 LS => 27,18 MO com LS => 58,90

	Código	Banco	Descrição	Tipo	Und	Quant.	Valor Unit	Total
Composição	88629	SINAPI	ARGAMASSA TRAÇO 1:3 (EM VOLUME DE CIMENTO E AREIA MÉDIA ÚMIDA) PREPARO MANUAL AF_08/2019	SEDI - SERVIÇOS DIVERSOS	m³	1,0000000	475,44	475,44
Composição Auxiliar	88316	SINAPI	SERVEANTE COM ENCARGOS COMPLEMENTARES	SEDI - SERVIÇOS DIVERSOS	H	8,5700000	13,55	116,12
Insumo	00000370	SINAPI	AREIA MEDIA - POSTO JAZIDA/FORNECEDOR (RETIRADO NA JAZIDA, SEM TRANSPORTE)	Material	m³	1,0700000	65,00	69,55
Insumo	00001379	SINAPI	CIMENTO PORTLAND COMPOSTO CP II-32	Material	KG	482,9600000	0,60	289,77

MO sem LS => 48,19 LS => 41,28 MO com LS => 89,47
 Valor do BDI => 118,86 Valor com BDI => 594,30

	Código	Banco	Descrição	Tipo	Und	Quant.	Valor Unit	Total
Composição	87375	SINAPI	ARGAMASSA TRAÇO 1:6 (EM VOLUME DE CIMENTO E AREIA MÉDIA	SEDI - SERVIÇOS DIVERSOS	m³	1,0000000	444,81	444,81
Insumo	00000370	SINAPI	AREIA MEDIA - POSTO JAZIDA/FORNECEDOR (RETIRADO NA JAZIDA, SEM TRANSPORTE)	Material	m³	1,4600000	65,00	94,90
Insumo	00001379	SINAPI	CIMENTO PORTLAND COMPOSTO CP II-32	Material	KG	327,7800000	0,60	196,66

MO sem LS => 63,59 LS => 54,48 MO com LS => 118,07
 Valor do BDI => 111,20 Valor com BDI => 556,01

Composições Analíticas com Preço Unitário
CONCLUSÃO DE QUADRA COBERTA NO MUNICÍPIO DE CODÓ-MA - CAJAZEIRAS

Bancos
SINAPI - 02/2022 - Maranhão
ORSE - 01/2022 - Sergipe
SEINFRA - 027 - Ceará

B.D.I.
25,0%

Encargos Sociais
Desonerado:
Horista: 85,68%
Mensalista: 49,33%

Composições Analíticas com Preço Unitário

	Código	Banco	Descrição	Tipo	Und	Quant.	Valor Unit	Total	
Composição	88245	SINAPI	ARMADOR COM ENCARGOS COMPLEMENTARES	SEDI - SERVIÇOS DIVERSOS	H	1,0000000	17,33	17,33	
Composição	95314	SINAPI	CURSO DE CAPACITAÇÃO PARA ARMADOR (ENCARGOS	SEDI - SERVIÇOS DIVERSOS	H	1,0000000	0,13	0,13	
Insumo	00000378	SINAPI	ARMADOR (HORISTA)	Mão de Obra	H	1,0000000	13,97	13,97	
Insumo	00043489	SINAPI	EPI - FAMÍLIA PEDREIRO - HORISTA (ENCARGOS COMPLEMENTARES - COLETADO CAIXA)	Equipamento	H	1,0000000	1,09	1,09	
Insumo	00043465	SINAPI	FERRAMENTAS - FAMÍLIA PEDREIRO - HORISTA (ENCARGOS COMPLEMENTARES - COLETADO CAIXA)	Equipamento	H	1,0000000	0,74	0,74	
Insumo	00037372	SINAPI	EXAMES - HORISTA (COLETADO CAIXA)	Outros	H	1,0000000	0,81	0,81	
Insumo	00037373	SINAPI	SEGURO - HORISTA (COLETADO CAIXA)	Taxas	H	1,0000000	0,01	0,01	
Insumo	00037371	SINAPI	TRANSPORTE - HORISTA (COLETADO CAIXA)	Serviços	H	1,0000000	0,57	0,57	
					MO sem LS =>	7,59	LS =>	6,51 MO com LS =>	14,10
					Valor do BDI =>	4,33	Valor com BDI =>		21,66

Composição	92915	SINAPI	ARMAÇÃO DE ESTRUTURAS DE CONCRETO ARMADO, EXCETO VIGAS,	FUES - FUNDAÇÕES E	KG	1,0000000	14,49	14,49	
Composição	92791	SINAPI	CORTE E DOBRA DE AÇO CA-60, DIÂMETRO DE 5,0 MM, UTILIZADO EM	FUES - FUNDAÇÕES E	KG	1,0000000	10,35	10,35	
Auxiliar	88245	SINAPI	ESTRUTURAS DIVERSAS EXCETO LAJES. AF. 12/2015	SEDI - SERVIÇOS DIVERSOS	H	0,1743000	17,33	3,02	
Auxiliar	88238	SINAPI	ARMADOR COM ENCARGOS COMPLEMENTARES	SEDI - SERVIÇOS DIVERSOS	H	0,0285000	13,15	0,37	
Insumo	00043132	SINAPI	AJUDANTE DE ARMADOR COM ENCARGOS COMPLEMENTARES	Material	KG	0,0250000	19,65	0,49	
Insumo	00039017	SINAPI	ARAME RECOZIDO 16 BWG, D = 1,85 MM (0,016 KG/M) OU 18 BWG, D = 1,25 MM (0,01 KG/M)	Material	UN	1,1900000	0,22	0,26	
					MO sem LS =>	2,11	LS =>	1,80 MO com LS =>	3,91
					Valor do BDI =>	3,62	Valor com BDI =>		18,11

	Código	Banco	Descrição	Tipo	Und	Quant.	Valor Unit	Total	
Composição	88247	SINAPI	AUXILIAR DE ELETRICISTA COM ENCARGOS COMPLEMENTARES	SEDI - SERVIÇOS DIVERSOS	H	1,0000000	13,94	13,94	
Composição	95316	SINAPI	CURSO DE CAPACITAÇÃO PARA AUXILIAR DE ELETRICISTA (ENCARGOS COMPLEMENTARES) - HORISTA	SEDI - SERVIÇOS DIVERSOS	H	1,0000000	0,31	0,31	
Insumo	00000247	SINAPI	AJUDANTE DE ELETRICISTA (HORISTA)	Mão de Obra	H	1,0000000	10,38	10,38	
Insumo	00037370	SINAPI	ALIMENTAÇÃO - HORISTA (COLETADO CAIXA)	Outros	H	1,0000000	0,01	0,01	
Insumo	00043484	SINAPI	EPI - FAMÍLIA ELETRICISTA - HORISTA (ENCARGOS COMPLEMENTARES - COLETADO CAIXA)	Equipamento	H	1,0000000	1,07	1,07	
Insumo	00043460	SINAPI	FERRAMENTAS - FAMÍLIA ELETRICISTA - HORISTA (ENCARGOS COMPLEMENTARES - COLETADO CAIXA)	Equipamento	H	1,0000000	0,78	0,78	
Insumo	00037372	SINAPI	EXAMES - HORISTA (COLETADO CAIXA)	Outros	H	1,0000000	0,81	0,81	
Insumo	00037373	SINAPI	SEGURO - HORISTA (COLETADO CAIXA)	Taxas	H	1,0000000	0,01	0,01	
					MO sem LS =>	5,76	LS =>	4,93 MO com LS =>	10,69
					Valor do BDI =>	3,48	Valor com BDI =>		17,42

	Código	Banco	Descrição	Tipo	Und	Quant.	Valor Unit	Total	
Composição	95317	SINAPI	CURSO DE CAPACITAÇÃO PARA AUXILIAR DE ENCANADOR OU	SEDI - SERVIÇOS DIVERSOS	H	1,0000000	0,15	0,15	
Insumo	00037370	SINAPI	ALIMENTAÇÃO - HORISTA (COLETADO CAIXA)	Outros	H	1,0000000	0,01	0,01	
Insumo	00000246	SINAPI	AUXILIAR DE ENCANADOR OU BOMBEIRO HIDRAULICO (HORISTA)	Mão de Obra	H	1,0000000	10,38	10,38	
Insumo	00043485	SINAPI	EPI - FAMÍLIA ENCANADOR - HORISTA (ENCARGOS COMPLEMENTARES - COLETADO CAIXA)	Equipamento	H	1,0000000	0,94	0,94	
Insumo	00043461	SINAPI	FERRAMENTAS - FAMÍLIA ENCANADOR - HORISTA (ENCARGOS COMPLEMENTARES - COLETADO CAIXA)	Equipamento	H	1,0000000	0,32	0,32	
Insumo	00037372	SINAPI	EXAMES - HORISTA (COLETADO CAIXA)	Outros	H	1,0000000	0,81	0,81	
Insumo	00037373	SINAPI	SEGURO - HORISTA (COLETADO CAIXA)	Taxas	H	1,0000000	0,01	0,01	
Insumo	00037371	SINAPI	TRANSPORTE - HORISTA (COLETADO CAIXA)	Serviços	H	1,0000000	0,57	0,57	
					MO sem LS =>	5,67	LS =>	4,86 MO com LS =>	10,53
					Valor do BDI =>	3,29	Valor com BDI =>		16,48

Composição	88256	SINAPI	AZULEJISTA OU LADRILHISTA COM ENCARGOS COMPLEMENTARES	SEDI - SERVIÇOS DIVERSOS	H	1,0000000	17,36	17,36
Composição	95324	SINAPI	CURSO DE CAPACITAÇÃO PARA AZULEJISTA OU LADRILHISTA	SEDI - SERVIÇOS DIVERSOS	H	1,0000000	0,16	0,16
Auxiliar	00037370	SINAPI	(ENCARGOS COMPLEMENTARES) - HORISTA	Outros	H	1,0000000	0,01	0,01
Insumo	00004760	SINAPI	ALIMENTAÇÃO - HORISTA (COLETADO CAIXA)	Outros	H	1,0000000	0,01	0,01
Insumo	00004780	SINAPI	AZULEJISTA OU LADRILHEIRO (HORISTA)	Mão de Obra	H	1,0000000	13,97	13,97
Insumo	00043489	SINAPI	EPI - FAMÍLIA PEDREIRO - HORISTA (ENCARGOS COMPLEMENTARES - COLETADO CAIXA)	Equipamento	H	1,0000000	1,09	1,09
Insumo	00043465	SINAPI	FERRAMENTAS - FAMÍLIA PEDREIRO - HORISTA (ENCARGOS COMPLEMENTARES - COLETADO CAIXA)	Equipamento	H	1,0000000	0,74	0,74
Insumo	00037372	SINAPI	EXAMES - HORISTA (COLETADO CAIXA)	Outros	H	1,0000000	0,81	0,81
Insumo	00037373	SINAPI	SEGURO - HORISTA (COLETADO CAIXA)	Taxas	H	1,0000000	0,01	0,01

Composições Analíticas com Preço Unitário
CONCLUSÃO DE QUADRA COBERTA NO MUNICÍPIO DE CODÓ-MA - CAJAZEIRAS

Bancos
SINAPI - 02/2022 - Maranhão
ORSE - 01/2022 - Sergipe
SEINFRA - 027 - Ceará

B.D.I.
25,0%

Encargos Sociais
Desonerado:
Horista: 85,68%
Mensalista: 49,33%

Composições Analíticas com Preço Unitário

Insumo	00037371	SINAPI	TRANSPORTE - HORISTA (COLETADO CAIXA)	Serviços	H	1,0000000	0,57	0,57
				Valor do BDI =>	4,34	Valor com BDI =>		21,70

Composição	Código	Banco	Descrição	Tipo	Und	Quant.	Valor Unit	Total	
Composição	91292	SINAPI	BATENTE PARA PORTA DE MADEIRA, FIXAÇÃO COM ARGAMASSA, PADRÃO POPULAR. FORNFCIMENTO E INSTALAÇÃO. AF_12/2019. P	ESQV - ESQUADRIAS/FERRAGENS/VIDR	UN	1,0000000	236,49	236,49	
Composição Auxiliar	91287	SINAPI	BATENTE PARA PORTA DE MADEIRA, PADRÃO POPULAR - FORNFCIMENTO E MONTAGEM. AF_12/2019.	ESQV - ESQUADRIAS/FERRAGENS/VIDR	UN	1,0000000	173,33	173,33	
Composição Auxiliar	88629	SINAPI	ARGAMASSA TRAÇO 1:3 (EM VOLUME DE CIMENTO E AREIA MÉDIA (UMIDA). PREPARO MANUAL. AF_08/2019.	SEDI - SERVIÇOS DIVERSOS	m³	0,0223000	475,44	10,60	
Composição Auxiliar	88261	SINAPI	CARPINTEIRO DE ESQUADRIA COM ENCARGOS COMPLEMENTARES	SEDI - SERVIÇOS DIVERSOS	H	0,5520000	16,57	9,14	
Composição Auxiliar	88309	SINAPI	PEDREIRO COM ENCARGOS COMPLEMENTARES	SEDI - SERVIÇOS DIVERSOS	H	1,3620000	17,44	23,75	
Composição Auxiliar	88316	SINAPI	SERVENTE COM ENCARGOS COMPLEMENTARES	SEDI - SERVIÇOS DIVERSOS	H	0,9570000	13,55	12,96	
Insumo	00005061	SINAPI	PREGO DE AÇO POLIDO COM CABECA 18 X 27 (2 1/2 X 10)	Material	KG	0,2000000	23,50	4,70	
Insumo	00007319	SINAPI	TINTA ASFALTICA IMPERMEABILIZANTE DISPERSA EM AGUA, PARA MATERIAIS CIMENTICIOS	Material	L	0,1671000	12,05	2,01	
				MO sem LS =>	48,47	LS =>	41,52	MO com LS =>	89,99
				Valor do BDI =>	59,12	Valor com BDI =>		295,61	

Composição	Código	Banco	Descrição	Tipo	Und	Quant.	Valor Unit	Total	
Composição	91287	SINAPI	BATENTE PARA PORTA DE MADEIRA, PADRÃO POPULAR -	ESQV -	UN	1,0000000	173,33	173,33	
Composição	88316	SINAPI	SERVENTE COM ENCARGOS COMPLEMENTARES	SEDI - SERVIÇOS DIVERSOS	H	1,3750000	13,55	18,63	
Insumo	00000184	SINAPI	BATENTE / PORTAL / ADUELA / MARCO EM MADEIRA MACICA COM REBAIXO, E = "3" CM, L = "14" CM, PARA PORTAS DE GIRO DE "60 CM A 120" CM. X "210" CM. PINIUS / EUCALIPTO / VIROLA OU EQUIVALENTE DA	Material	JG	1,0000000	108,38	108,38	
Insumo	00005066	SINAPI	PREGO DE AÇO POLIDO COM CABECA 12 X 12	Material	KG	0,0110000	31,50	0,34	
Insumo	00005075	SINAPI	PREGO DE AÇO POLIDO COM CABECA 18 X 30 (2 3/4 X 10)	Material	KG	0,0240000	23,91	0,57	
				MO sem LS =>	27,60	LS =>	23,64	MO com LS =>	51,24
				Valor do BDI =>	43,33	Valor com BDI =>		216,66	

Composição	Código	Banco	Descrição	Tipo	Und	Quant.	Valor Unit	Total	
Composição	88831	SINAPI	BETONEIRA CAPACIDADE NOMINAL DE 400 L, CAPACIDADE DE MISTURA 280 L, MOTOR ELÉTRICO TRIFÁSICO POTÊNCIA DE 2 CV, SEM	CHOR - CUSTOS HORÁRIOS DE MÁQUINAS E EQUIPAMENTOS	CHI	1,0000000	0,34	0,34	
Composição	88826	SINAPI	BETONEIRA CAPACIDADE NOMINAL DE 400 L, CAPACIDADE DE MISTURA 280 L, MOTOR ELÉTRICO TRIFÁSICO POTÊNCIA DE 2 CV, SEM	CHOR - CUSTOS HORÁRIOS DE MÁQUINAS E EQUIPAMENTOS	H	1,0000000	0,31	0,31	
Composição	88827	SINAPI	BETONEIRA CAPACIDADE NOMINAL DE 400 L, CAPACIDADE DE MISTURA 280 L, MOTOR ELÉTRICO TRIFÁSICO POTÊNCIA DE 2 CV, SEM	CHOR - CUSTOS HORÁRIOS DE MÁQUINAS E EQUIPAMENTOS	H	1,0000000	0,03	0,03	
				MO sem LS =>	0,00	LS =>	0,00	MO com LS =>	0,00
				Valor do BDI =>	0,08	Valor com BDI =>		0,42	

Composição	Código	Banco	Descrição	Tipo	Und	Quant.	Valor Unit	Total	
Composição	88830	SINAPI	BETONEIRA CAPACIDADE NOMINAL DE 400 L, CAPACIDADE DE MISTURA 280 L, MOTOR ELÉTRICO TRIFÁSICO POTÊNCIA DE 2 CV, SEM	CHOR - CUSTOS HORÁRIOS DE MÁQUINAS E EQUIPAMENTOS	CHP	1,0000000	1,60	1,60	
Composição	88829	SINAPI	BETONEIRA CAPACIDADE NOMINAL DE 400 L, CAPACIDADE DE MISTURA 280 L, MOTOR ELÉTRICO TRIFÁSICO POTÊNCIA DE 2 CV, SEM	CHOR - CUSTOS HORÁRIOS DE MÁQUINAS E EQUIPAMENTOS	H	1,0000000	0,92	0,92	
Composição	88826	SINAPI	BETONEIRA CAPACIDADE NOMINAL DE 400 L, CAPACIDADE DE MISTURA 280 L, MOTOR ELÉTRICO TRIFÁSICO POTÊNCIA DE 2 CV, SEM	CHOR - CUSTOS HORÁRIOS DE MÁQUINAS E EQUIPAMENTOS	H	1,0000000	0,31	0,31	
Composição	88828	SINAPI	BETONEIRA CAPACIDADE NOMINAL DE 400 L, CAPACIDADE DE MISTURA 280 L, MOTOR ELÉTRICO TRIFÁSICO POTÊNCIA DE 2 CV, SEM	CHOR - CUSTOS HORÁRIOS DE MÁQUINAS E EQUIPAMENTOS	H	1,0000000	0,34	0,34	
				MO sem LS =>	0,00	LS =>	0,00	MO com LS =>	0,00
				Valor do BDI =>	0,40	Valor com BDI =>		2,00	

Insumo	Código	Banco	Descrição	Tipo	Und	Quant.	Valor Unit	Total	
Insumo	00010535	SINAPI	BETONEIRA CAPACIDADE NOMINAL 400 L, CAPACIDADE DE MISTURA 280 L, MOTOR ELÉTRICO TRIFÁSICO POTÊNCIA DE 2 CV, SEM	Equipamento	UN	0,0000640	4,919,00	0,31	
				MO sem LS =>	0,00	LS =>	0,00	MO com LS =>	0,00
				Valor do BDI =>	0,07	Valor com BDI =>		0,38	

Composição	Código	Banco	Descrição	Tipo	Und	Quant.	Valor Unit	Total
Composição	88827	SINAPI	BETONEIRA CAPACIDADE NOMINAL DE 400 L, CAPACIDADE DE MISTURA 280 L, MOTOR ELÉTRICO TRIFÁSICO POTÊNCIA DE 2 CV, SEM	CHOR - CUSTOS HORÁRIOS DE MÁQUINAS E EQUIPAMENTOS	H	1,0000000	0,03	0,03
Insumo	00010535	SINAPI	BETONEIRA CAPACIDADE NOMINAL 400 L, CAPACIDADE DE MISTURA 280 L, MOTOR ELÉTRICO TRIFÁSICO POTÊNCIA DE 2 CV, SEM	Equipamento	UN	0,0000076	4,919,00	0,03
				Valor do BDI =>	0,00	Valor com BDI =>		0,03

Código	Banco	Descrição	Tipo	Und	Quant.	Valor Unit	Total
--------	-------	-----------	------	-----	--------	------------	-------

Composições Analíticas com Preço Unitário
CONCLUSÃO DE QUADRA COBERTA NO MUNICÍPIO DE CODÓ-MA - CAJAZEIRAS

Bancos B.D.I. **Encargos Sociais**
SINAPI - 02/2022 - Maranhão **25,0%** **Desonerado:**
ORSE - 01/2022 - Sergipe **Horista: 85,68%**
SEINFRA - 027 - Ceará **Mensalista: 49,33%**

Composições Analíticas com Preço Unitário									
Composição	Código	Banco	Descrição	Tipo	Und	Quant.	Valor Unit	Total	
88828	88828	SINAPI	BETONEIRA CAPACIDADE NOMINAL DE 400 L, CAPACIDADE DE MISTURA 280 L, MOTOR ELÉTRICO TRIFÁSICO, POTÊNCIA DE 2 CV, SEM	CHOR - CUSTOS HORÁRIOS DE MÁQUINAS E EQUIPAMENTOS	H	1,0000000	0,34	0,34	
Insumo	00010535	SINAPI	BETONEIRA CAPACIDADE NOMINAL 400 L, CAPACIDADE DE MISTURA 280 L, MOTOR ELÉTRICO TRIFÁSICO 220/380 V POTENCIA 2 CV, SEM CARREGADOR.	Equipamento	UN	0,0000700	4,919,00	0,34	
				MO sem LS =>	0,00	LS =>	0,00	MO com LS =>	0,00
				Valor do BDI =>	0,08	Valor com BDI =>		0,42	
88829	88829	SINAPI	BETONEIRA CAPACIDADE NOMINAL DE 400 L, CAPACIDADE DE MISTURA 280 L, MOTOR ELÉTRICO TRIFÁSICO, POTÊNCIA DE 2 CV, SEM	CHOR - CUSTOS HORÁRIOS DE MÁQUINAS E EQUIPAMENTOS	H	1,0000000	0,92	0,92	
Insumo	00002705	SINAPI	ENERGIA ELÉTRICA ATÉ 2000 KWH INDUSTRIAL, SEM DEMANDA	Material	KWH	1,2500000	0,74	0,92	
				MO sem LS =>	0,00	LS =>	0,00	MO com LS =>	0,00
				Valor do BDI =>	0,23	Valor com BDI =>		1,15	
89274	89274	SINAPI	BETONEIRA CAPACIDADE NOMINAL DE 600 L, CAPACIDADE DE MISTURA 440 L, MOTOR A DIESEL, POTÊNCIA 10 CV, COM CARREGADOR -	CHOR - CUSTOS HORÁRIOS DE MÁQUINAS E EQUIPAMENTOS	H	1,0000000	1,55	1,55	
Insumo	00036398	SINAPI	BETONEIRA, CAPACIDADE NOMINAL 600 L, CAPACIDADE DE MISTURA 440 L, MOTOR A DIESEL, POTENCIA 10 CV, COM CARREGADOR	Equipamento	UN	0,0000640	24.319,86	1,55	
				MO sem LS =>	0,00	LS =>	0,00	MO com LS =>	0,00
				Valor do BDI =>	0,38	Valor com BDI =>		1,93	
89275	89275	SINAPI	BETONEIRA CAPACIDADE NOMINAL DE 600 L, CAPACIDADE DE MISTURA 440 L, MOTOR A DIESEL, POTÊNCIA 10 CV, COM CARREGADOR -	CHOR - CUSTOS HORÁRIOS DE MÁQUINAS E EQUIPAMENTOS	H	1,0000000	0,18	0,18	
Insumo	00036398	SINAPI	BETONEIRA, CAPACIDADE NOMINAL 600 L, CAPACIDADE DE MISTURA 440 L, MOTOR A DIESEL, POTENCIA 10 CV, COM CARREGADOR	Equipamento	UN	0,0000076	24.319,86	0,18	
				MO sem LS =>	0,00	LS =>	0,00	MO com LS =>	0,00
89276	89276	SINAPI	BETONEIRA CAPACIDADE NOMINAL DE 600 L, CAPACIDADE DE MISTURA 440 L, MOTOR A DIESEL, POTÊNCIA 10 CV, COM CARREGADOR -	CHOR - CUSTOS HORÁRIOS DE MÁQUINAS E EQUIPAMENTOS	H	1,0000000	1,94	1,94	
Insumo	00036398	SINAPI	BETONEIRA, CAPACIDADE NOMINAL 600 L, CAPACIDADE DE MISTURA 440 L, MOTOR A DIESEL, POTENCIA 10 CV, COM CARREGADOR	Equipamento	UN	0,0000800	24.319,86	1,94	
				MO sem LS =>	0,00	LS =>	0,00	MO com LS =>	0,00
				Valor do BDI =>	0,48	Valor com BDI =>		2,42	
89277	89277	SINAPI	BETONEIRA CAPACIDADE NOMINAL DE 600 L, CAPACIDADE DE MISTURA 440 L, MOTOR A DIESEL, POTÊNCIA 10 CV, COM CARREGADOR -	CHOR - CUSTOS HORÁRIOS DE MÁQUINAS E EQUIPAMENTOS	H	1,0000000	9,11	9,11	
Insumo	00004221	SINAPI	OLEO DIESEL COMBUSTIVEL COMUM	Material	L	1,4000000	6,51	9,11	
				MO sem LS =>	0,00	LS =>	0,00	MO com LS =>	0,00
				Valor do BDI =>	2,27	Valor com BDI =>		11,38	
89275	89275	SINAPI	BETONEIRA CAPACIDADE NOMINAL DE 600 L, CAPACIDADE DE MISTURA 440 L, MOTOR A DIESEL, POTÊNCIA 10 CV, COM CARREGADOR -	CHOR - CUSTOS HORÁRIOS DE MÁQUINAS E EQUIPAMENTOS	H	1,0000000	0,18	0,18	
89274	89274	SINAPI	BETONEIRA CAPACIDADE NOMINAL DE 600 L, CAPACIDADE DE MISTURA 440 L, MOTOR A DIESEL, POTÊNCIA 10 CV, COM CARREGADOR -	CHOR - CUSTOS HORÁRIOS DE MÁQUINAS E EQUIPAMENTOS	H	1,0000000	1,55	1,55	
Auxiliar	89276	SINAPI	BETONEIRA CAPACIDADE NOMINAL DE 600 L, CAPACIDADE DE MISTURA 440 L, MOTOR A DIESEL, POTÊNCIA 10 CV, COM CARREGADOR -	CHOR - CUSTOS HORÁRIOS DE MÁQUINAS E EQUIPAMENTOS	H	1,0000000	1,94	1,94	
Auxiliar	89277	SINAPI	BETONEIRA CAPACIDADE NOMINAL DE 600 L, CAPACIDADE DE MISTURA 440 L, MOTOR A DIESEL, POTÊNCIA 10 CV, COM CARREGADOR -	CHOR - CUSTOS HORÁRIOS DE MÁQUINAS E EQUIPAMENTOS	H	1,0000000	9,11	9,11	
				MO sem LS =>	0,00	LS =>	0,00	MO com LS =>	0,00
				Valor do BDI =>	3,19	Valor com BDI =>		15,97	
101889	101889	SINAPI	CABO DE COBRE ISOLADO, 25 MM², ANTI-CHAMA 0,6/1 KV, INSTALADO EM	INEL - INSTALAÇÃO	M	1,0000000	27,39	27,39	
88247	88247	SINAPI	AUXILIAR DE ELETRICISTA COM ENCARGOS COMPLEMENTARES	SEDI - SERVIÇOS DIVERSOS	H	0,0119000	13,94	0,16	
Auxiliar	88264	SINAPI	ELETRICISTA COM ENCARGOS COMPLEMENTARES	SEDI - SERVIÇOS DIVERSOS	H	0,0119000	17,64	0,20	
Auxiliar	00000996	SINAPI	CABO DE COBRE, FLEXIVEL, CLASSE 4 OU 5, ISOLACAO EM PVC/A, ANTICHAMA RWF-R, COBERTURA PVC-STI, ANTICHAMA RWF-R 1	Material	M	1,0270000	26,29	26,99	
Auxiliar	00021127	SINAPI	FITA ISOLANTE ADESIVA ANTICHAMA, USO ATÉ 750 V, EM ROLO DE 19 MM X 5 M	Material	UN	0,0100000	4,15	0,04	
				MO sem LS =>	0,16	LS =>	0,13	MO com LS =>	0,29
				Valor do BDI =>	6,84	Valor com BDI =>		34,23	
5824	5824	SINAPI	CAMINHÃO TOCO, PBT 16.000 KG, CARGA ÚTIL MÁX. 10.885 KG, DIST. ENTRE EIXOS 4,8 M, POTÊNCIA 189 CV, INCLUSIVE CARROCERIA FIXA	CHOR - CUSTOS HORÁRIOS DE MÁQUINAS E EQUIPAMENTOS	CHP	1,0000000	192,08	192,08	
53797	53797	SINAPI	CAMINHÃO TOCO, PBT 16.000 KG, CARGA ÚTIL MÁX. 10.885 KG, DIST. ENTRE EIXOS 4,8 M, POTÊNCIA 189 CV, INCLUSIVE CARROCERIA FIXA	CHOR - CUSTOS HORÁRIOS DE MÁQUINAS E EQUIPAMENTOS	H	1,0000000	126,74	126,74	
5705	5705	SINAPI	CAMINHÃO TOCO, PBT 16.000 KG, CARGA ÚTIL MÁX. 10.885 KG, DIST. ENTRE EIXOS 4,8 M, POTÊNCIA 189 CV, INCLUSIVE CARROCERIA FIXA	CHOR - CUSTOS HORÁRIOS DE MÁQUINAS E EQUIPAMENTOS	H	1,0000000	28,18	28,18	
89286	89286	SINAPI	CAMINHÃO TOCO, PBT 16.000 KG, CARGA ÚTIL MÁX. 10.885 KG, DIST. ENTRE EIXOS 4,8 M, POTÊNCIA 189 CV, INCLUSIVE CARROCERIA FIXA	CHOR - CUSTOS HORÁRIOS DE MÁQUINAS E EQUIPAMENTOS	H	1,0000000	2,34	2,34	
Auxiliar	89264	SINAPI	CAMINHÃO TOCO, PBT 16.000 KG, CARGA ÚTIL MÁX. 10.885 KG, DIST. ENTRE EIXOS 4,8 M, POTÊNCIA 189 CV, INCLUSIVE CARROCERIA FIXA ABERTA DE MADEIRA P/ TRANSPORTE GERAL DE CARGA SECA, DIMEN. APROX. 2,5 X 7,00 X 0,50 M. - DEPRECIACÃO, AF. 06/2014.	CHOR - CUSTOS HORÁRIOS DE MÁQUINAS E EQUIPAMENTOS	H	1,0000000	14,68	14,68	

Composições Analíticas com Preço Unitário
CONCLUSÃO DE QUADRA COBERTA NO MUNICÍPIO DE CODÓ-MA - CAJAZEIRAS

Bancos
SINAPI - 02/2022 - Maranhão
ORSE - 01/2022 - Sergipe
SEINFRA - 027 - Ceará

B.D.I.
25,0%

Encargos Sociais
Desonerado:
Horista: 85,68%
Mensalista: 49,33%

Composições Analíticas com Preço Unitário									
Composição	89265	SINAPI	CAMINHÃO TOCO, PBT 16.000 KG, CARGA ÚTIL MÁX. 10.685 KG, DIST.	CHOR - CUSTOS HORÁRIOS DE	H	1,0000000	2,95	2,95	
				MO sem LS =>	8,09	LS =>	6,93	MO com LS =>	15,02
				Valor do BDI =>	48,02			Valor com BDI =>	240,10

Código	Banco	Descrição	Tipo	Und	Quant.	Valor Unit	Total		
Composição	89264	SINAPI	CAMINHÃO TOCO, PBT 16.000 KG, CARGA ÚTIL MÁX. 10.685 KG, DIST. ENTRE EIXOS 4,8 M. POTÊNCIA 189 CV. INCLUSIVE CARROCERIA FIXA	CHOR - CUSTOS HORÁRIOS DE MÁQUINAS E EQUIPAMENTOS	H	1,0000000	14,68	14,68	
Insumo	00037761	SINAPI	CAMINHÃO TOCO, PESO BRUTO TOTAL 16000 KG, CARGA UTIL MAXIMA DE 10685 KG, DISTANCIA ENTRE EIXOS 4,8M, POTENCIA 189 CV (INCLUI CABINE E CHASSI. NAO INCLUI CARROCERIA)	Equipamento	UN	0,0000343	382.689,81	13,12	
Insumo	00037731	SINAPI	CARROCERIA FIXA ABERTA DE MADEIRA PARA TRANSPORTE GERAL DE	Material	UN	0,0000551	28.346,15	1,56	
				Valor do BDI =>	3,67			Valor com BDI =>	18,35

Código	Banco	Descrição	Tipo	Und	Quant.	Valor Unit	Total		
Composição	89266	SINAPI	CAMINHÃO TOCO, PBT 16.000 KG, CARGA ÚTIL MÁX. 10.685 KG, DIST. ENTRE EIXOS 4,8 M. POTÊNCIA 189 CV. INCLUSIVE CARROCERIA FIXA ABERTA DE MADEIRA P/ TRANSPORTE GERAL DE CARGA SECA, DIMEN. CAMINHÃO TOCO, PESO BRUTO TOTAL 16000 KG, CARGA UTIL MAXIMA	CHOR - CUSTOS HORÁRIOS DE MÁQUINAS E EQUIPAMENTOS	H	1,0000000	2,34	2,34	
Insumo	00037761	SINAPI	CAMINHÃO TOCO, PESO BRUTO TOTAL 16000 KG, CARGA UTIL MAXIMA	Equipamento	UN	0,0000057	382.689,81	2,18	
				MO sem LS =>	0,00	LS =>	0,00	MO com LS =>	0,00
				Valor do BDI =>	0,58			Valor com BDI =>	2,92

Código	Banco	Descrição	Tipo	Und	Quant.	Valor Unit	Total		
Composição	89265	SINAPI	CAMINHÃO TOCO, PBT 16.000 KG, CARGA ÚTIL MÁX. 10.685 KG, DIST.	CHOR - CUSTOS HORÁRIOS DE MÁQUINAS E EQUIPAMENTOS	H	1,0000000	2,95	2,95	
Insumo	00037761	SINAPI	CAMINHÃO TOCO, PESO BRUTO TOTAL 16000 KG, CARGA UTIL MAXIMA DE 10685 KG, DISTANCIA ENTRE EIXOS 4,8M, POTENCIA 189 CV (INCLUI CABINE E CHASSI. NAO INCLUI CARROCERIA)	Equipamento	UN	0,0000072	382.689,81	2,75	
Insumo	00037731	SINAPI	CARROCERIA FIXA ABERTA DE MADEIRA PARA TRANSPORTE GERAL DE	Material	UN	0,0000073	28.346,15	0,20	
				Valor do BDI =>	0,73			Valor com BDI =>	3,68

Código	Banco	Descrição	Tipo	Und	Quant.	Valor Unit	Total		
Composição	5705	SINAPI	CAMINHÃO TOCO, PBT 16.000 KG, CARGA ÚTIL MÁX. 10.685 KG, DIST. ENTRE EIXOS 4,8 M. POTÊNCIA 189 CV. INCLUSIVE CARROCERIA FIXA	CHOR - CUSTOS HORÁRIOS DE MÁQUINAS E EQUIPAMENTOS	H	1,0000000	28,18	28,18	
Insumo	00037761	SINAPI	CAMINHÃO TOCO, PESO BRUTO TOTAL 16000 KG, CARGA UTIL MAXIMA DE 10685 KG, DISTANCIA ENTRE EIXOS 4,8M, POTENCIA 189 CV (INCLUI CARROCERIA FIXA ABERTA DE MADEIRA PARA TRANSPORTE GERAL DE CARGA SECA DIMENSOES APROXIMADAS 2,5 X 7,00 X 0,50 M (INCLUI MONTAGEM. NAO INCLUI CAMINHÃO)	Equipamento	UN	0,0000689	382.689,81	26,36	
Insumo	00037731	SINAPI	CARROCERIA FIXA ABERTA DE MADEIRA PARA TRANSPORTE GERAL DE	Material	UN	0,0000643	28.346,15	1,82	
				MO sem LS =>	0,00	LS =>	0,00	MO com LS =>	0,00

Código	Banco	Descrição	Tipo	Und	Quant.	Valor Unit	Total		
Composição	53797	SINAPI	CAMINHÃO TOCO, PBT 16.000 KG, CARGA ÚTIL MÁX. 10.685 KG, DIST. ENTRE EIXOS 4,8 M. POTÊNCIA 189 CV. INCLUSIVE CARROCERIA FIXA	CHOR - CUSTOS HORÁRIOS DE MÁQUINAS E EQUIPAMENTOS	H	1,0000000	126,74	126,74	
Insumo	00004221	SINAPI	OLEO DIESEL COMBUSTIVEL COMUM	Material	L	19,4700000	6,51	126,74	
				MO sem LS =>	0,00	LS =>	0,00	MO com LS =>	0,00
				Valor do BDI =>	31,68			Valor com BDI =>	158,42

Composição	88261	SINAPI	CARPINTEIRO DE ESQUADRIA COM ENCARGOS COMPLEMENTARES	SEDI - SERVIÇOS DIVERSOS	H	1,0000000	16,57	16,57	
Composição	95329	SINAPI	CURSO DE CAPACITAÇÃO PARA CARPINTEIRO DE ESQUADRIA (ENCARGOS COMPLEMENTARES) - HORISTA	SEDI - SERVIÇOS DIVERSOS	H	1,0000000	0,15	0,15	
Auxiliar	00037370	SINAPI	ALIMENTACAO - HORISTA (COLETADO CAIXA)	Outros	H	1,0000000	0,01	0,01	
Insumo	00001214	SINAPI	CARPINTEIRO DE ESQUADRIAS (HORISTA)	Mão de Obra	H	1,0000000	13,31	13,31	
Insumo	00043483	SINAPI	EPI - FAMILIA CARPINTEIRO DE FORMAS - HORISTA (ENCARGOS COMPLEMENTARES - COLETADO CAIXA)	Equipamento	H	1,0000000	1,26	1,26	
Insumo	00043459	SINAPI	FERRAMENTAS - FAMILIA CARPINTEIRO DE FORMAS - HORISTA (ENCARGOS COMPLEMENTARES - COLETADO CAIXA)	Equipamento	H	1,0000000	0,45	0,45	
Insumo	00037372	SINAPI	EXAMES - HORISTA (COLETADO CAIXA)	Outros	H	1,0000000	0,81	0,81	
Insumo	00037371	SINAPI	TRANSPORTE - HORISTA (COLETADO CAIXA)	Serviços	H	1,0000000	0,57	0,57	
				MO sem LS =>	7,25	LS =>	6,21	MO com LS =>	13,46
				Valor do BDI =>	4,14			Valor com BDI =>	20,71

Código	Banco	Descrição	Tipo	Und	Quant.	Valor Unit	Total	
Composição	88262	SINAPI	CARPINTEIRO DE FORMAS COM ENCARGOS COMPLEMENTARES	SEDI - SERVIÇOS DIVERSOS	H	1,0000000	17,21	17,21
Composição	95330	SINAPI	CURSO DE CAPACITAÇÃO PARA CARPINTEIRO DE FORMAS (ENCARGOS COMPLEMENTARES) - HORISTA	SEDI - SERVIÇOS DIVERSOS	H	1,0000000	0,13	0,13
Insumo	00001213	SINAPI	CARPINTEIRO DE FORMAS (HORISTA)	Mão de Obra	H	1,0000000	13,97	13,97
Insumo	00043483	SINAPI	EPI - FAMILIA CARPINTEIRO DE FORMAS - HORISTA (ENCARGOS COMPLEMENTARES - COLETADO CAIXA)	Equipamento	H	1,0000000	1,26	1,26

Composições Analíticas com Preço Unitário
CONCLUSÃO DE QUADRA COBERTA NO MUNICÍPIO DE CODÓ-MA - CAJAZEIRAS

Bancos
SINAPI - 02/2022 - Maranhão
ORSE - 01/2022 - Sergipe
SEINFRA - 027 - Ceará

B.D.I.
25,0%

Encargos Sociais
Desonerado:
Horista: 85,68%
Mensalista: 49,33%

Composições Analíticas com Preço Unitário							
Insumo	Código	Banco	Descrição	Tipo	Und	Quant.	Valor Unit
Insumo	00043459	SINAPI	FERRAMENTAS - FAMILIA CARPINTEIRO DE FORMAS - HORISTA (ENCARGOS COMPLEMENTARES - COLETADO CAIXA)	Equipamento	H	1,0000000	0,45
Insumo	00037372	SINAPI	EXAMES - HORISTA (COLETADO CAIXA)	Outros	H	1,0000000	0,81
Insumo	00037373	SINAPI	SEGURO - HORISTA (COLETADO CAIXA)	Taxas	H	1,0000000	0,01
Insumo	00037371	SINAPI	TRANSPORTE - HORISTA (COLETADO CAIXA)	Serviços	H	1,0000000	0,57
				MO sem LS =>		7,59	LS =>
						6,51	MO com LS =>
							14,10

	Código	Banco	Descrição	Tipo	Und	Quant.	Valor Unit	Total
Composição	73972/002	SINAPI	CONCRETO FCK=20MPA, VIRADO EM BETONEIRA, SEM LANÇAMENTO	FUES - FUNDAÇÕES E ESTRUTURAS	m³	1,0000000	404,26	404,26
Composição Auxiliar	89278	SINAPI	BETONEIRA CAPACIDADE NOMINAL DE 600 L, CAPACIDADE DE MISTURA 440 L, MOTOR A DIESEL POTÊNCIA 10 HP, COM CARREGADOR - CHP	CHOR - CUSTOS HORÁRIOS DE MÁQUINAS E EQUIPAMENTOS	CHP	1,8336000	12,78	23,43
Composição Auxiliar	88291	SINAPI	OPERADOR DE BETONEIRA (CAMINHÃO) COM ENCARGOS COMPLEMENTARES	SEDI - SERVIÇOS DIVERSOS	H	1,8336000	15,75	28,87
Composição Auxiliar	88316	SINAPI	SERVENTE COM ENCARGOS COMPLEMENTARES	SEDI - SERVIÇOS DIVERSOS	H	3,2378000	13,55	43,87
Insumo	00000370	SINAPI	AREIA MÉDIA - POSTO JAZIDA/FORNECEDOR (RETIRADO NA JAZIDA, SEM TRANSPORTE)	Material	m³	0,8904000	65,00	57,87
Insumo	00004721	SINAPI	PEDRA BRITADA N. 1 (9,5 a 19 MM) POSTO PEDREIRA/FORNECEDOR, SEM FRETE	Material	m³	0,8360000	69,65	58,22
				MO sem LS =>		31,61	LS =>	
						27,09	MO com LS =>	
							58,70	
				Valor do BDI =>		101,06	Valor com BDI =>	505,32

	Código	Banco	Descrição	Tipo	Und	Quant.	Valor Unit	Total
Composição	94962	SINAPI	CONCRETO MAGRO PARA LASTRO, TRAÇO 1:4,5:4,5 (EM MASSA SECA DE CIMENTO/ AREIA MÉDIA/ BRITA 1) - PREPARO MECÂNICO COM BETONEIRA 400 L, AF. 05/2021	FUES - FUNDAÇÕES E ESTRUTURAS	m³	1,0000000	277,02	277,02
Composição Auxiliar	88830	SINAPI	BETONEIRA CAPACIDADE NOMINAL DE 400 L, CAPACIDADE DE MISTURA	CHOR - CUSTOS HORÁRIOS DE MÁQUINAS E EQUIPAMENTOS	CHP	0,7623000	1,60	1,21
Composição Auxiliar	88316	SINAPI	SERVENTE COM ENCARGOS COMPLEMENTARES	SEDI - SERVIÇOS DIVERSOS	H	2,3433000	13,55	31,75
Composição Auxiliar	88377	SINAPI	OPERADOR DE BETONEIRA ESTACIONÁRIA/MISTURADOR COM ENCARGOS COMPLEMENTARES	SEDI - SERVIÇOS DIVERSOS	H	1,4811000	15,26	22,60
Insumo	00000370	SINAPI	AREIA MÉDIA - POSTO JAZIDA/FORNECEDOR (RETIRADO NA JAZIDA, SEM TRANSPORTE)	Material	m³	0,8269000	65,00	53,74
Insumo	00001379	SINAPI	CIMENTO PORTLAND COMPOSTO CP II-32	Material	KG	212,0194000	0,60	127,21
Insumo	00004721	SINAPI	PEDRA BRITADA N. 1 (9,5 a 19 MM) POSTO PEDREIRA/FORNECEDOR, SEM FRETE	Material	m³	0,5782000	69,65	40,27
				MO sem LS =>		23,61	LS =>	
						20,23	MO com LS =>	
							43,84	
				Valor do BDI =>		69,25	Valor com BDI =>	346,27

	Código	Banco	Descrição	Tipo	Und	Quant.	Valor Unit	Total
Composição	92791	SINAPI	CORTE E DOBRA DE AÇO CA-60, DIÂMETRO DE 5,0 MM, UTILIZADO EM ESTRUTURAS DIVERSAS, EXCETO LAJES, AF. 12/2015	FUES - FUNDAÇÕES E ESTRUTURAS	KG	1,0000000	10,35	10,35
Composição Auxiliar	88238	SINAPI	AJUDANTE DE ARMADOR COM ENCARGOS COMPLEMENTARES	SEDI - SERVIÇOS DIVERSOS	H	0,0108000	13,15	0,14
Composição Auxiliar	88245	SINAPI	ARMADOR COM ENCARGOS COMPLEMENTARES	SEDI - SERVIÇOS DIVERSOS	H	0,0769000	17,33	1,33
Insumo	00043059	SINAPI	ACO CA-60, 4,2 MM, OU 5,0 MM, OU 6,0 MM, OU 7,0 MM, VERGALHAO	Material	KG	1,0700000	8,30	8,88
				MO sem LS =>		0,64	LS =>	
						0,54	MO com LS =>	
							1,18	
				Valor do BDI =>		2,58	Valor com BDI =>	12,93

	Código	Banco	Descrição	Tipo	Und	Quant.	Valor Unit	Total
Composição	95308	SINAPI	CURSO DE CAPACITAÇÃO PARA AJUDANTE DE ARMADOR (ENCARGOS COMPLEMENTARES) - HORISTA	SEDI - SERVIÇOS DIVERSOS	H	1,0000000	0,09	0,09
Insumo	00006114	SINAPI	AJUDANTE DE ARMADOR (HORISTA)	Mão de Obra	H	0,0094000	9,83	0,09
				MO sem LS =>		0,05	LS =>	
						0,04	MO com LS =>	
							0,09	
				Valor do BDI =>		0,02	Valor com BDI =>	0,11

	Código	Banco	Descrição	Tipo	Und	Quant.	Valor Unit	Total
Insumo	00006117	SINAPI	CARPINTEIRO AUXILIAR (HORISTA)	Mão de Obra	H	0,0120000	10,38	0,12
				MO sem LS =>		0,06	LS =>	
						0,06	MO com LS =>	
							0,12	
				Valor do BDI =>		0,03	Valor com BDI =>	0,15

	Código	Banco	Descrição	Tipo	Und	Quant.	Valor Unit	Total
Composição	95313	SINAPI	CURSO DE CAPACITAÇÃO PARA AJUDANTE ESPECIALIZADO (ENCARGOS COMPLEMENTARES) - HORISTA	SEDI - SERVIÇOS DIVERSOS	H	1,0000000	0,10	0,10
Insumo	00000242	SINAPI	AJUDANTE ESPECIALIZADO	Mão de Obra	H	0,0094000	10,84	0,10
				Valor do BDI =>		0,02	Valor com BDI =>	0,12

	Código	Banco	Descrição	Tipo	Und	Quant.	Valor Unit	Total
Composição	95314	SINAPI	CURSO DE CAPACITAÇÃO PARA ARMADOR (ENCARGOS COMPLEMENTARES) - HORISTA	SEDI - SERVIÇOS DIVERSOS	H	1,0000000	0,13	0,13



Composições Analíticas com Preço Unitário
CONCLUSÃO DE QUADRA COBERTA NO MUNICÍPIO DE CODÓ-MA - CAJAZEIRAS

Bancos
SINAPI - 02/2022 - Maranhão
ORSE - 01/2022 - Sergipe
SEINFRA - 027 - Ceará

B.D.I.
25,0%

Encargos Sociais
Desonerado:
Horista: 85,68%
Mensalista: 49,33%

Composições Analíticas com Preço Unitário									
Insuno	Código	Banco	Descrição	Tipo	Und	Quant.	Valor Unit	Total	
	00000378	SINAPI	ARMADOR (HORISTA)	Mão de Obra	H	0,0094000	13,97	0,13	
				MO sem LS =>	0,07	LS =>	0,06	MO com LS =>	0,13
				Valor do BDI =>	0,03			Valor com BDI =>	0,16
Composição	95316	SINAPI	CURSO DE CAPACITAÇÃO PARA AUXILIAR DE ELETRICISTA (ENCARGOS COMPLEMENTARES) - HORISTA	SEDI - SERVIÇOS DIVERSOS	H	1,0000000	0,31	0,31	
Insuno	00000247	SINAPI	AJUDANTE DE ELETRICISTA (HORISTA)	Mão de Obra	H	0,0302000	10,38	0,31	
				MO sem LS =>	0,17	LS =>	0,14	MO com LS =>	0,31
				Valor do BDI =>	0,07			Valor com BDI =>	0,38
Insuno	00000246	SINAPI	AUXILIAR DE ENCANADOR OU BOMBEIRO HIDRAULICO (HORISTA)	Mão de Obra	H	0,0146000	10,38	0,15	
				MO sem LS =>	0,08	LS =>	0,07	MO com LS =>	0,15
				Valor do BDI =>	0,03			Valor com BDI =>	0,18
Composição	95324	SINAPI	CURSO DE CAPACITAÇÃO PARA AZULEJISTA OU LADRILHISTA (ENCARGOS COMPLEMENTARES) - HORISTA	SEDI - SERVIÇOS DIVERSOS	H	1,0000000	0,16	0,16	
Insuno	00004760	SINAPI	AZULEJISTA OU LADRILHEIRO (HORISTA)	Mão de Obra	H	0,0120000	13,97	0,16	
				Valor do BDI =>	0,04			Valor com BDI =>	0,20
Composição	95329	SINAPI	CURSO DE CAPACITAÇÃO PARA CARPINTEIRO DE ESQUADRIA (ENCARGOS COMPLEMENTARES) - HORISTA	SEDI - SERVIÇOS DIVERSOS	H	1,0000000	0,15	0,15	
Insuno	00001214	SINAPI	CARPINTEIRO DE ESQUADRIAS (HORISTA)	Mão de Obra	H	0,0120000	13,31	0,15	
				MO sem LS =>	0,08	LS =>	0,07	MO com LS =>	0,15
				Valor do BDI =>	0,03			Valor com BDI =>	0,18
Composição	95330	SINAPI	CURSO DE CAPACITAÇÃO PARA CARPINTEIRO DE FÓRMAS (ENCARGOS COMPLEMENTARES) - HORISTA	SEDI - SERVIÇOS DIVERSOS	H	1,0000000	0,13	0,13	
Insuno	00001213	SINAPI	CARPINTEIRO DE FORMAS (HORISTA)	Mão de Obra	H	0,0094000	13,97	0,13	
				MO sem LS =>	0,07	LS =>	0,06	MO com LS =>	0,13
				Valor do BDI =>	0,03			Valor com BDI =>	0,16
Insuno	00002436	SINAPI	ELETRICISTA (HORISTA)	Mão de Obra	H	0,0302000	13,97	0,42	
				MO sem LS =>	0,23	LS =>	0,19	MO com LS =>	0,42
				Valor do BDI =>	0,10			Valor com BDI =>	0,52
Composição	95335	SINAPI	CURSO DE CAPACITAÇÃO PARA ENCANADOR OU BOMBEIRO HIDRAULICO (ENCARGOS COMPLEMENTARES) - HORISTA	SEDI - SERVIÇOS DIVERSOS	H	1,0000000	0,20	0,20	
Insuno	00002698	SINAPI	ENCANADOR OU BOMBEIRO HIDRAULICO (HORISTA)	Mão de Obra	H	0,0146000	13,97	0,20	
				Valor do BDI =>	0,05			Valor com BDI =>	0,25
Composição	95347	SINAPI	CURSO DE CAPACITAÇÃO PARA MOTORISTA DE CAMINHÃO (ENCARGOS COMPLEMENTARES) - HORISTA	SEDI - SERVIÇOS DIVERSOS	H	1,0000000	0,06	0,06	
Insuno	00004093	SINAPI	MOTORISTA DE CAMINHÃO	Mão de Obra	H	0,0041000	14,96	0,06	
				MO sem LS =>	0,03	LS =>	0,03	MO com LS =>	0,06
				Valor do BDI =>	0,01			Valor com BDI =>	0,07
	Código	Banco	Descrição	Tipo	Und	Quant.	Valor Unit	Total	

Composições Analíticas com Preço Unitário
CONCLUSÃO DE QUADRA COBERTA NO MUNICÍPIO DE CODÓ-MA - CAJAZEIRAS

Bancos
SINAPI - 02/2022 - Maranhão
ORSE - 01/2022 - Sergipe
SEINFRA - 027 - Ceará

B.D.I.
25,0%

Encargos Sociais
Desonerado:
Horista: 85,68%
Mensalista: 49,33%

Composições Analíticas com Preço Unitário									
Insumo	00004243	SINAPI	OPERADOR DE BETONEIRA (CAMINHAO)	Mão de Obra	H	0,0067000	13,49	0,09	
				MO sem LS =>	0,05	LS =>	0,04	MO com LS =>	0,09
				Valor do BDI =>	0,02		Valor com BDI =>	0,11	

	Código	Banco	Descrição	Tipo	Und	Quant.	Valor Unit	Total	
Composição	95389	SINAPI	CURSO DE CAPACITAÇÃO PARA OPERADOR DE BETONEIRA ESTACIONÁRIA/MISTURADOR (ENCARGOS COMPLEMENTARES) - OPERADOR DE BETONEIRA ESTACIONÁRIA / MISTURADOR	SEDI - SERVIÇOS DIVERSOS	H	1,0000000	0,08	0,08	
Insumo	00037666	SINAPI	OPERADOR DE BETONEIRA ESTACIONÁRIA / MISTURADOR	Mão de Obra	H	0,0067000	13,01	0,08	
				MO sem LS =>	0,04	LS =>	0,04	MO com LS =>	0,08
				Valor do BDI =>	0,02		Valor com BDI =>	0,10	

Composição	95356	SINAPI	CURSO DE CAPACITAÇÃO PARA OPERADOR DE DEMARCADORA DE	SEDI - SERVIÇOS DIVERSOS	H	1,0000000	0,11	0,11	
Insumo	00044501	SINAPI	OPERADOR DE DEMARCADORA DE FAIXAS DE TRAFEGO HORISTA	Mão de Obra	H	0,0067000	16,60	0,11	
				MO sem LS =>	0,06	LS =>	0,05	MO com LS =>	0,11
				Valor do BDI =>	0,02		Valor com BDI =>	0,13	

Composição	95371	SINAPI	CURSO DE CAPACITAÇÃO PARA PEDREIRO (ENCARGOS COMPLEMENTARES) - HORISTA	SEDI - SERVIÇOS DIVERSOS	H	1,0000000	0,24	0,24
Insumo	00004750	SINAPI	PEDREIRO (HORISTA)	Mão de Obra	H	0,0172000	13,97	0,24
				Valor do BDI =>	0,06		Valor com BDI =>	0,30

Composição	95372	SINAPI	CURSO DE CAPACITAÇÃO PARA PINTOR (ENCARGOS COMPLEMENTARES) - HORISTA	SEDI - SERVIÇOS DIVERSOS	H	1,0000000	0,16	0,16	
Insumo	00004783	SINAPI	PINTOR (HORISTA)	Mão de Obra	H	0,0120000	13,97	0,16	
				MO sem LS =>	0,09	LS =>	0,07	MO com LS =>	0,16
				Valor do BDI =>	0,04		Valor com BDI =>	0,20	

Composição	95377	SINAPI	CURSO DE CAPACITAÇÃO PARA SERRALHEIRO (ENCARGOS COMPLEMENTARES) - HORISTA	SEDI - SERVIÇOS DIVERSOS	H	1,0000000	0,13	0,13	
Insumo	00006110	SINAPI	SERRALHEIRO (HORISTA)	Mão de Obra	H	0,0094000	13,97	0,13	
				MO sem LS =>	0,07	LS =>	0,06	MO com LS =>	0,13
				Valor do BDI =>	0,03		Valor com BDI =>	0,16	

Composição	95378	SINAPI	CURSO DE CAPACITAÇÃO PARA SERVENTE (ENCARGOS COMPLEMENTARES) - HORISTA	SEDI - SERVIÇOS DIVERSOS	H	1,0000000	0,17	0,17	
				MO sem LS =>	0,09	LS =>	0,08	MO com LS =>	0,17
				Valor do BDI =>	0,04		Valor com BDI =>	0,21	

Composição	88264	SINAPI	ELETRICISTA COM ENCARGOS COMPLEMENTARES	SEDI - SERVIÇOS DIVERSOS	H	1,0000000	17,64	17,64	
Composição Auxiliar	95332	SINAPI	CURSO DE CAPACITAÇÃO PARA ELETRICISTA (ENCARGOS COMPLEMENTARES) - HORISTA	SEDI - SERVIÇOS DIVERSOS	H	1,0000000	0,42	0,42	
Insumo	00037370	SINAPI	ALIMENTACAO - HORISTA (COLETADO CAIXA)	Outros	H	1,0000000	0,01	0,01	
Insumo	00043484	SINAPI	EPI - FAMILIA ELETRICISTA - HORISTA (ENCARGOS COMPLEMENTARES - COLETADO CAIXA)	Equipamento	H	1,0000000	1,07	1,07	
Insumo	00043460	SINAPI	FERRAMENTAS - FAMILIA ELETRICISTA - HORISTA (ENCARGOS COMPLEMENTARES - COLETADO CAIXA)	Equipamento	H	1,0000000	0,78	0,78	
Insumo	00037372	SINAPI	EXAMES - HORISTA (COLETADO CAIXA)	Outros	H	1,0000000	0,81	0,81	
Insumo	00037373	SINAPI	SEGURO - HORISTA (COLETADO CAIXA)	Taxas	H	1,0000000	0,01	0,01	
Insumo	00037371	SINAPI	TRANSPORTE - HORISTA (COLETADO CAIXA)	Serviços	H	1,0000000	0,57	0,57	
				MO sem LS =>	7,75	LS =>	6,64	MO com LS =>	14,39
				Valor do BDI =>	4,41		Valor com BDI =>	22,05	

Composição	88267	SINAPI	ENCANADOR OU BOMBEIRO HIDRÁULICO COM ENCARGOS COMPLEMENTARES	SEDI - SERVIÇOS DIVERSOS	H	1,0000000	16,83	16,83
Composição Auxiliar	95335	SINAPI	CURSO DE CAPACITAÇÃO PARA ENCANADOR OU BOMBEIRO HIDRÁULICO (ENCARGOS COMPLEMENTARES) - HORISTA	SEDI - SERVIÇOS DIVERSOS	H	1,0000000	0,20	0,20
Insumo	00037370	SINAPI	ALIMENTACAO - HORISTA (COLETADO CAIXA)	Outros	H	1,0000000	0,01	0,01
Insumo	00002696	SINAPI	ENCANADOR OU BOMBEIRO HIDRAULICO (HORISTA)	Mão de Obra	H	1,0000000	13,97	13,97
Insumo	00043485	SINAPI	EPI - FAMILIA ENCANADOR - HORISTA (ENCARGOS COMPLEMENTARES - COLETADO CAIXA)	Equipamento	H	1,0000000	0,94	0,94
Insumo	00037372	SINAPI	EXAMES - HORISTA (COLETADO CAIXA)	Outros	H	1,0000000	0,81	0,81
Insumo	00037373	SINAPI	SEGURO - HORISTA (COLETADO CAIXA)	Taxas	H	1,0000000	0,01	0,01
Insumo	00037371	SINAPI	TRANSPORTE - HORISTA (COLETADO CAIXA)	Serviços	H	1,0000000	0,57	0,57

Composições Analíticas com Preço Unitário
CONCLUSÃO DE QUADRA COBERTA NO MUNICÍPIO DE CODÓ-MA - CAJAZEIRAS

Bancos
SINAPI - 02/2022 - Maranhão
ORSE - 01/2022 - Sergipe
SEINFRA - 027 - Ceará

B.D.I.
25,0%

Encargos Sociais
Desonerado:
Horista: 85,68%
Mensalista: 49,33%

Composições Analíticas com Preço Unitário

MO sem LS => 7,63 LS => 6,54 MO com LS => 14,17
Valor do BDI => 4,20 Valor com BDI => 21,03

	Código	Banco	Descrição	Tipo	Und	Quant.	Valor Unit	Total	
Insumo	158	ORSE	Almoço (Participação do empregador)	Material	un	0,1018000	14,00	1,42	
Insumo	941	ORSE	Fardamento com mangas curta	Material	un	0,0015000	168,50	0,25	
Insumo	1651	ORSE	Óculos branco proteção	Material	pr	0,0008000	5,50	0,00	
Insumo	2378	ORSE	Vale transporte	Material	un	0,0654000	4,00	0,26	
Insumo	10362	ORSE	Seguro de vida e acidente em grupo	Serviços	un	0,0045000	12,54	0,05	
Insumo	10599	ORSE	Protetor solar fps 30 com 120ml	Material	un	0,0018000	35,90	0,06	
Insumo	10492	ORSE	Cesta Básica	Material	un	0,0045000	140,00	0,63	
Insumo	10579	ORSE	Chave de fenda chata 30 cm	Material	un	0,0002000	22,89	0,00	
Insumo	10517	ORSE	Exames admissionais/demissionais (checkup)	Serviços	cj	0,0004000	300,00	0,12	
Insumo	10761	ORSE	Refeição - café da manhã (café com leite e dois pães com manteiga)	Serviços	un	0,1018000	5,00	0,50	
Insumo	11242	ORSE	Chave inglesa 12"	Material	un	0,0001000	47,00	0,00	
Insumo	11240	ORSE	Alicate com isolamento	Material	un	0,0002000	43,90	0,00	
Insumo	11241	ORSE	Alicate volt-amperímetro	Material	un	0,0002000	160,00	0,03	
Insumo	00012893	SINAPI	BOTA DE SEGURANÇA COM BIQUEIRA DE AÇO E COLARINHO	Material	PAR	0,0007000	60,48	0,04	
Insumo	00012894	SINAPI	CAPA PARA CHUVA EM PVC COM FORRO DE POLIESTER, COM CAPUZ	Material	UN	0,0002000	16,38	0,00	
Insumo	00012892	SINAPI	LUVA RASPA DE COURO, CANO CURTO (PUNHO *7* CM)	Equipamento	PAR	0,0023000	11,34	0,02	
				MO sem LS =>		0,00	LS =>	0,00 MO com LS =>	0,00
				Valor do BDI =>		0,85	Valor com BDI =>		4,25

	Código	Banco	Descrição	Tipo	Und	Quant.	Valor Unit	Total	
Composição	10554	ORSE	Encargos Complementares - Encanador	Provisórios	h	1,0000000	3,44	3,44	
Insumo	158	ORSE	Almoço (Participação do empregador)	Material	un	0,1018000	14,00	1,42	
Insumo	1651	ORSE	Óculos branco proteção	Material	pr	0,0008000	5,50	0,00	
Insumo	2378	ORSE	Vale transporte	Material	un	0,0654000	4,00	0,26	
Insumo	10362	ORSE	Seguro de vida e acidente em grupo	Serviços	un	0,0045000	12,54	0,05	
Insumo	10592	ORSE	Lima chata 12"	Material	un	0,0001000	34,32	0,00	
Insumo	10593	ORSE	Praio simples 30cm	Material	un	0,0001000	19,57	0,00	
Insumo	10599	ORSE	Protetor solar fps 30 com 120ml	Material	un	0,0018000	35,90	0,06	
Insumo	10596	ORSE	Protetor auricular	Material	un	0,0045000	4,90	0,02	
Insumo	10517	ORSE	Exames admissionais/demissionais (checkup)	Serviços	cj	0,0004000	300,00	0,12	
Insumo	10761	ORSE	Refeição - café da manhã (café com leite e dois pães com manteiga)	Serviços	un	0,1018000	5,00	0,50	
Insumo	11257	ORSE	Tarracha para tubos PVC de 1 1/4"	Material	un	0,0004000	31,36	0,01	
Insumo	11255	ORSE	Tarracha para tubos PVC de 1"	Material	un	0,0006000	21,96	0,01	
Insumo	11254	ORSE	Tarracha para tubos PVC de 3/4"	Material	un	0,0007000	22,80	0,01	
Insumo	11256	ORSE	Tarracha para tubos PVC de 1 1/2"	Material	un	0,0004000	60,00	0,02	
Insumo	11253	ORSE	Tarracha para tubos PVC de 1/2"	Material	un	0,0011000	23,00	0,02	
Insumo	00012894	SINAPI	CAPA PARA CHUVA EM PVC COM FORRO DE POLIESTER, COM CAPUZ	Material	UN	0,0002000	16,38	0,00	
Insumo	00012895	SINAPI	CAPACETE DE SEGURANÇA ABA FRONTAL COM SUSPENSÃO DE POLIETILENO, SEM JUGULAR (CLASSE B)	Material	UN	0,0006000	12,60	0,00	
Insumo	00012892	SINAPI	LUVA RASPA DE COURO, CANO CURTO (PUNHO *7* CM)	Equipamento	PAR	0,0023000	11,34	0,02	
				MO sem LS =>		0,00	LS =>	0,00 MO com LS =>	0,00
				Valor do BDI =>		0,86	Valor com BDI =>		4,30

	Código	Banco	Descrição	Tipo	Und	Quant.	Valor Unit	Total
Composição	10550	ORSE	Encargos Complementares - Pedreiro	Provisórios	h	1,0000000	3,40	3,40
Insumo	158	ORSE	Almoço (Participação do empregador)	Material	un	0,1018000	14,00	1,42
Insumo	941	ORSE	Fardamento com mangas curta	Material	un	0,0015000	168,50	0,25
Insumo	1651	ORSE	Óculos branco proteção	Material	pr	0,0008000	5,50	0,00
Insumo	2378	ORSE	Vale transporte	Material	un	0,0654000	4,00	0,26
Insumo	4174	ORSE	Desempenadeira de aço lisa, cabo madeira, ref:143, Atlas ou similar	Material	un	0,0005000	10,80	0,00
Insumo	10282	ORSE	Regua de alumínio c/ 2,00m (para pedreiro)	Material	un	0,0002000	40,80	0,00
Insumo	10362	ORSE	Seguro de vida e acidente em grupo	Serviços	un	0,0045000	12,54	0,05
Insumo	10599	ORSE	Protetor solar fps 30 com 120ml	Material	un	0,0018000	35,90	0,06
Insumo	10596	ORSE	Protetor auricular	Material	un	0,0045000	4,90	0,02
Insumo	10492	ORSE	Cesta Básica	Material	un	0,0045000	140,00	0,63
Insumo	10517	ORSE	Exames admissionais/demissionais (checkup)	Serviços	cj	0,0004000	300,00	0,12
Insumo	10761	ORSE	Refeição - café da manhã (café com leite e dois pães com manteiga)	Serviços	un	0,1018000	5,00	0,50

Composições Analíticas com Preço Unitário
CONCLUSÃO DE QUADRA COBERTA NO MUNICÍPIO DE CODÓ-MA - CAJAZEIRAS

Bancos
SINAPI - 02/2022 - Maranhão
ORSE - 01/2022 - Sergipe
SEINFRA - 027 - Ceará

B.D.I.
25,0%

Encargos Sociais
Desonerado:
Horista: 85,68%
Mensalista: 49,33%

Composições Analíticas com Preço Unitário										
Insumo	10790	ORSE	Prumo de face	Material	un	0,0001000	22,98	0,00		
Insumo	11245	ORSE	Desempoladeira de madeira, 12x22	Material	un	0,0007000	11,26	0,00		
Insumo	11243	ORSE	Martelo sem unha	Material	un	0,0001000	16,55	0,00		
Insumo	11246	ORSE	Escala métrica de bambu	Material	Un	0,0007000	9,05	0,00		
Insumo	11247	ORSE	Serra mármore Serra marmore	Material	un	0,0001000	327,80	0,03		
Insumo	11265	ORSE	Martelo de borracha com cabo	Material	un	0,0004000	11,50	0,00		
Insumo	11264	ORSE	Marreta de 1/2 kg com cabo	Material	un	0,0002000	13,52	0,00		
Insumo	00012893	SINAPI	BOTA DE SEGURANCA COM BIQUEIRA DE ACO E COLARINHO ACOLCHOADO	Material	PAR	0,0008000	60,48	0,04		
Insumo	00012894	SINAPI	CAPA PARA CHUVA EM PVC COM FORRO DE POLIESTER, COM CAPUZ (AMARELA OU AZUL)	Material	UN	0,0002000	16,38	0,00		
Insumo	00012895	SINAPI	CAPACETE DE SEGURANCA ABA FRONTAL COM SUSPENSAO DE POLIETILENO, SEM JUGULAR (CLASSE B)	Material	UN	0,0006000	12,60	0,00		
Insumo	00012892	SINAPI	LUVA RASPA DE COURO, CANO CURTO (PUNHO *7* CM)	Equipamento	PAR	0,0023000	11,34	0,02		
				MO sem LS =>		0,00	LS =>	0,00	MO com LS =>	0,00
				Valor do BDI =>		0,85	Valor com BDI =>			4,25

Composição	10553	ORSE	Encargos Complementares - Pintor	Provisórios	h	1,0000000	3,60	3,60		
Insumo	158	ORSE	Almoço (Participação do empregador)	Material	un	0,1018000	14,00	1,42		
Insumo	941	ORSE	Fardamento com mangas curta	Material	un	0,0015000	168,50	0,25		
Insumo	1651	ORSE	Óculos branco proteção	Material	pr	0,0008000	5,50	0,00		
Insumo	2378	ORSE	Vale transporte	Material	un	0,0654000	4,00	0,26		
Insumo	4174	ORSE	Desempenadeira de aço lisa, cabo madeira, ref:143, Atlas ou similar	Material	un	0,0005000	10,80	0,00		
Insumo	4725	ORSE	Espátula	Material	un	0,0040000	18,50	0,00		
Insumo	10599	ORSE	Protetor solar fps 30 com 120ml	Material	un	0,0018000	35,90	0,06		
Insumo	10596	ORSE	Protetor auricular	Material	un	0,0045000	4,90	0,02		
Insumo	10492	ORSE	Cesta Básica	Material	un	0,0045000	140,00	0,63		
Insumo	10517	ORSE	Exames admissionais/demissionais (checkup)	Serviços	cj	0,0004000	300,00	0,12		
Insumo	10583	ORSE	Trincha 3"	Material	un	0,0045000	11,00	0,04		
Insumo	10761	ORSE	Refeição - café da manhã (café com leite e dois pães com manteiga)	Serviços	un	0,1018000	5,00	0,50		
Insumo	11251	ORSE	Pincel de seda 2"	Material	un	0,0045000	30,12	0,13		
Insumo	11252	ORSE	Escada de aluminio de abrir com 7 degraus	Material	un	0,0001000	245,00	0,02		
Insumo	00012893	SINAPI	BOTA DE SEGURANCA COM BIQUEIRA DE ACO E COLARINHO ACOLCHOADO	Material	PAR	0,0008000	60,48	0,04		
Insumo	00012894	SINAPI	CAPA PARA CHUVA EM PVC COM FORRO DE POLIESTER, COM CAPUZ (AMARELA OU AZUL)	Material	UN	0,0002000	16,38	0,00		
Insumo	00012895	SINAPI	CAPACETE DE SEGURANCA ABA FRONTAL COM SUSPENSAO DE POLIETILENO, SEM JUGULAR (CLASSE B)	Material	UN	0,0006000	12,60	0,00		
Insumo	00012892	SINAPI	LUVA RASPA DE COURO, CANO CURTO (PUNHO *7* CM)	Equipamento	PAR	0,0023000	11,34	0,02		
				MO sem LS =>		0,00	LS =>	0,00	MO com LS =>	0,00
				Valor do BDI =>		0,90	Valor com BDI =>			4,50

Composição	Código	Banco	Descrição	Tipo	Und	Quant.	Valor Unit	Total		
	10549	ORSE	Encargos Complementares - Servente	Provisórios	h	1,0000000	3,52	3,52		
Insumo	158	ORSE	Almoço (Participação do empregador)	Material	un	0,1018000	14,00	1,42		
Insumo	941	ORSE	Fardamento com mangas curta	Material	un	0,0015000	168,50	0,25		
Insumo	1651	ORSE	Óculos branco proteção	Material	pr	0,0008000	5,50	0,00		
Insumo	2378	ORSE	Vale transporte	Material	un	0,0941000	4,00	0,37		
Insumo	4728	ORSE	Talhadeira chata 10" Talhadeira chara 10"	Material	un	0,0003000	13,85	0,00		
Insumo	10362	ORSE	Seguro de vida e acidente em grupo	Serviços	un	0,0045000	12,54	0,05		
Insumo	10599	ORSE	Protetor solar fps 30 com 120ml	Material	un	0,0018000	35,90	0,06		
Insumo	10596	ORSE	Protetor auricular	Material	un	0,0045000	4,90	0,02		
Insumo	10492	ORSE	Cesta Básica	Material	un	0,0045000	140,00	0,63		
Insumo	10517	ORSE	Exames admissionais/demissionais (checkup)	Serviços	cj	0,0004000	300,00	0,12		
Insumo	10761	ORSE	Refeição - café da manhã (café com leite e dois pães com manteiga)	Serviços	un	0,1018000	5,00	0,50		
Insumo	10788	ORSE	Pá quadrada	Material	un	0,0002000	36,90	0,00		
Insumo	00002711	SINAPI	CARRINHO DE MAO DE ACO CAPACIDADE 50 A 60 L, PNEU COM CAMARA	Equipamento	UN	0,0002000	249,90	0,04		
Insumo	00012894	SINAPI	CAPA PARA CHUVA EM PVC COM FORRO DE POLIESTER, COM CAPUZ (AMARELA OU AZUL)	Material	UN	0,0002000	16,38	0,00		
Insumo	00012895	SINAPI	CAPACETE DE SEGURANCA ABA FRONTAL COM SUSPENSAO DE POLIETILENO, SEM JUGULAR (CLASSE B)	Material	UN	0,0006000	12,60	0,00		
Insumo	00012892	SINAPI	LUVA RASPA DE COURO, CANO CURTO (PUNHO *7* CM)	Equipamento	PAR	0,0023000	11,34	0,02		
				MO sem LS =>		0,00	LS =>	0,00	MO com LS =>	0,00

Composições Analíticas com Preço Unitário
CONCLUSÃO DE QUADRA COBERTA NO MUNICÍPIO DE CODÓ-MA - CAJAZEIRAS

Bancos
 SINAPI - 02/2022 - Maranhão
 ORSE - 01/2022 - Sergipe
 SEINFRA - 027 - Ceará

B.D.I.
 25,0%

Encargos Sociais
 Desonerado:
 Horista: 85,68%
 Mensalista: 49,33%

Composições Analíticas com Preço Unitário

Valor do BDI => 0,88 Valor com BDI => 4,40

Composição	Código	Banco	Descrição	Tipo	Und	Quant.	Valor Unit	Total	
	91952	SINAPI	INTERRUPTOR SIMPLES (1 MÓDULO), 10A/250V, SEM SUPORTE E SEM	INEL - INSTALAÇÃO	UN	1,0000000	13,07	13,07	
	88284	SINAPI	ELETRICISTA COM ENCARGOS COMPLEMENTARES	SEDI - SERVIÇOS DIVERSOS	H	0,2250000	17,64	3,96	
Insumo	00038112	SINAPI	INTERRUPTOR SIMPLES 10A, 250V (APENAS MÓDULO)	Material	UN	1,0000000	5,98	5,98	
				MO sem LS =>	3,03	LS =>	2,60	MO com LS =>	5,63
				Valor do BDI =>	3,26			Valor com BDI =>	16,33

Composição	Código	Banco	Descrição	Tipo	Und	Quant.	Valor Unit	Total	
	7100	SINAPI	LAMINADO MELAMINICO TEXTURIZADO, ESPESSURA 0,8 MM, PARA	ESQV -	m²	1,0000000	100,33	100,33	
	88261	SINAPI	REVESTIMENTO DE CHAPA COMPENSADA DE MADEIRA, FIXADA COM	ESQUADRIAS/FERRAGENS/VIDR					
Auxiliar	88239	SINAPI	CARPINTEIRO DE ESQUADRIA COM ENCARGOS COMPLEMENTARES	SEDI - SERVIÇOS DIVERSOS	H	0,1800000	16,57	2,98	
	88239	SINAPI	AJUDANTE DE CARPINTEIRO COM ENCARGOS COMPLEMENTARES	SEDI - SERVIÇOS DIVERSOS	H	0,1800000	13,61	2,44	
Insumo	00001339	SINAPI	COLA A BASE DE RESINA SINTETICA PARA CHAPA DE LAMINADO	Material	KG	0,9000000	45,94	41,34	
				MO sem LS =>	2,32	LS =>	1,99	MO com LS =>	4,31
				Valor do BDI =>	25,08			Valor com BDI =>	125,41

Composição	Código	Banco	Descrição	Tipo	Und	Quant.	Valor Unit	Total	
	88282	SINAPI	MOTORISTA DE CAMINHÃO COM ENCARGOS COMPLEMENTARES	SEDI - SERVIÇOS DIVERSOS	H	1,0000000	17,19	17,19	
	95347	SINAPI	CURSO DE CAPACITAÇÃO PARA MOTORISTA DE CAMINHÃO (ENCARGOS	SEDI - SERVIÇOS DIVERSOS	H	1,0000000	0,06	0,06	
Auxiliar	00037370	SINAPI	COMPLEMENTARES) - HORISTA						
Insumo	00043488	SINAPI	ALIMENTAÇÃO - HORISTA (COLETADO CAIXA)	Outros	H	1,0000000	0,01	0,01	
	00037372	SINAPI	EPI - FAMILIA OPERADOR ESCAVADEIRA - HORISTA (ENCARGOS	Equipamento	H	1,0000000	0,76	0,76	
Insumo	00037372	SINAPI	EXAMES - HORISTA (COLETADO CAIXA)	Outros	H	1,0000000	0,81	0,81	
	0004093	SINAPI	MOTORISTA DE CAMINHÃO	Mão de Obra	H	1,0000000	14,96	14,96	
	00037373	SINAPI	SEGURO - HORISTA (COLETADO CAIXA)	Taxas	H	1,0000000	0,01	0,01	
	00037371	SINAPI	TRANSPORTE - HORISTA (COLETADO CAIXA)	Serviços	H	1,0000000	0,57	0,57	
				MO sem LS =>	8,09	LS =>	6,93	MO com LS =>	15,02
				Valor do BDI =>	4,29			Valor com BDI =>	21,48

Composição	Código	Banco	Descrição	Tipo	Und	Quant.	Valor Unit	Total	
	95133	SINAPI	MÁQUINA DEMARCADORA DE FAIXA DE TRÁFEGO À FRIO,	CHOR - CUSTOS HORÁRIOS DE	CHP	1,0000000	130,32	130,32	
	95130	SINAPI	MÁQUINA DEMARCADORA DE FAIXA DE TRÁFEGO À FRIO,	CHOR - CUSTOS HORÁRIOS DE	H	1,0000000	5,20	5,20	
	95131	SINAPI	MÁQUINA DEMARCADORA DE FAIXA DE TRÁFEGO À FRIO,	CHOR - CUSTOS HORÁRIOS DE	H	1,0000000	46,43	46,43	
Auxiliar	95132	SINAPI	AUTOPROPULIDA - POTÊNCIA 38 HP - MANUTENÇÃO AF. 07/2016	MÁQUINAS E EQUIPAMENTOS	H	1,0000000	35,08	35,08	
Auxiliar	88293	SINAPI	MÁQUINA DEMARCADORA DE FAIXA DE TRÁFEGO À FRIO,	CHOR - CUSTOS HORÁRIOS DE	H	1,0000000	35,08	35,08	
Auxiliar	88293	SINAPI	AUTOPROPULIDA - POTÊNCIA 38 HP - MATERIAIS NA OPERAÇÃO	MÁQUINAS E EQUIPAMENTOS	H	1,0000000	35,08	35,08	
	88293	SINAPI	OPERADOR DE DEMARCADORA DE FAIXAS COM ENCARGOS	SEDI - SERVIÇOS DIVERSOS	H	1,0000000	18,88	18,88	
	88293	SINAPI	COMPLEMENTARES						
				MO sem LS =>	9,00	LS =>	7,71	MO com LS =>	16,71
				Valor do BDI =>	32,58			Valor com BDI =>	162,90

Insumo	Código	Banco	Descrição	Tipo	Und	Quant.	Valor Unit	Total	
	00040637	SINAPI	MÁQUINA DEMARCADORA DE FAIXA DE TRÁFEGO A FRIO,	Equipamento	UN	0,0000342	723.336,37	24,73	
				MO sem LS =>	0,00	LS =>	0,00	MO com LS =>	0,00
				Valor do BDI =>	6,18			Valor com BDI =>	30,91

Composição	Código	Banco	Descrição	Tipo	Und	Quant.	Valor Unit	Total	
	95130	SINAPI	MÁQUINA DEMARCADORA DE FAIXA DE TRÁFEGO À FRIO,	CHOR - CUSTOS HORÁRIOS DE	H	1,0000000	5,20	5,20	
	00040637	SINAPI	AUTOPROPULIDA - POTÊNCIA 38 HP - JUROS AF. 07/2016	MÁQUINAS E EQUIPAMENTOS					
	00040637	SINAPI	MÁQUINA DEMARCADORA DE FAIXA DE TRÁFEGO A FRIO,	Equipamento	UN	0,0000072	723.336,37	5,20	
				Valor do BDI =>	1,30			Valor com BDI =>	6,50

Composição	Código	Banco	Descrição	Tipo	Und	Quant.	Valor Unit	Total	
	95131	SINAPI	MÁQUINA DEMARCADORA DE FAIXA DE TRÁFEGO À FRIO,	CHOR - CUSTOS HORÁRIOS DE	H	1,0000000	46,43	46,43	
	00040637	SINAPI	AUTOPROPULIDA - POTÊNCIA 38 HP - MANUTENÇÃO AF. 07/2016	MÁQUINAS E EQUIPAMENTOS					
	00040637	SINAPI	MÁQUINA DEMARCADORA DE FAIXA DE TRÁFEGO A FRIO,	Equipamento	UN	0,0000642	723.336,37	46,43	
	00040637	SINAPI	AUTOPROPULIDA - MOTOR DIESEL 38 HP						
				MO sem LS =>	0,00	LS =>	0,00	MO com LS =>	0,00

Composição	Código	Banco	Descrição	Tipo	Und	Quant.	Valor Unit	Total
	95132	SINAPI	MÁQUINA DEMARCADORA DE FAIXA DE TRÁFEGO À FRIO,	CHOR - CUSTOS HORÁRIOS DE	H	1,0000000	35,08	35,08
	00004221	SINAPI	AUTOPROPULIDA - POTÊNCIA 38 HP - MATERIAIS NA OPERAÇÃO	MÁQUINAS E EQUIPAMENTOS				
	00004221	SINAPI	OLEO DIESEL COMBUSTIVEL COMUM	Material	L	5,3900000	6,51	35,08

Composições Analíticas com Preço Unitário
CONCLUSÃO DE QUADRA COBERTA NO MUNICÍPIO DE CODÓ-MA - CAJAZEIRAS

Bancos
SINAPI - 02/2022 - Maranhão
ORSE - 01/2022 - Sergipe
SEINFRA - 027 - Ceará

B.D.I.
25,0%

Encargos Sociais
Desonerado:
Horista: 85,68%
Mensalista: 49,33%

Composições Analíticas com Preço Unitário

		MO sem LS =>	0,00	LS =>	0,00	MO com LS =>	0,00	
		Valor do BDI =>	8,77		Valor com BDI =>	43,85		
Composição	Código	Banco	Descrição	Tipo	Und	Quant.	Valor Unit	Total
	88291	SINAPI	OPERADOR DE BETONEIRA (CAMINHÃO) COM ENCARGOS COMPLEMENTARES	SEDI - SERVIÇOS DIVERSOS	H	1,0000000	15,75	15,75
Composição Auxiliar	95354	SINAPI	CURSO DE CAPACITAÇÃO PARA OPERADOR DE BETONEIRA (CAMINHÃO) (ENCARGOS COMPLEMENTARES) - HORISTA	SEDI - SERVIÇOS DIVERSOS	H	1,0000000	0,09	0,09
Insumo	00037370	SINAPI	ALIMENTACAO - HORISTA (COLETADO CAIXA)	Outros	H	1,0000000	0,01	0,01
Insumo	00043488	SINAPI	EPI - FAMILIA OPERADOR ESCAVADEIRA - HORISTA (ENCARGOS COMPLEMENTARES - COLETADO CAIXA)	Equipamento	H	1,0000000	0,76	0,76
Insumo	00037372	SINAPI	EXAMES - HORISTA (COLETADO CAIXA)	Outros	H	1,0000000	0,81	0,81
Insumo	00043464	SINAPI	FERRAMENTAS - FAMILIA OPERADOR ESCAVADEIRA - HORISTA	Equipamento	H	1,0000000	0,01	0,01
Insumo	00037373	SINAPI	SEGURO - HORISTA (COLETADO CAIXA)	Taxas	H	1,0000000	0,01	0,01
Insumo	00037371	SINAPI	TRANSPORTE - HORISTA (COLETADO CAIXA)	Serviços	H	1,0000000	0,57	0,57
		MO sem LS =>	7,31	LS =>		6,27	MO com LS =>	13,58
		Valor do BDI =>	3,93			Valor com BDI =>	19,68	

Composição	Código	Banco	Descrição	Tipo	Und	Quant.	Valor Unit	Total
	88377	SINAPI	OPERADOR DE BETONEIRA ESTACIONÁRIA/MISTURADOR COM COMPLEMENTARES	SEDI - SERVIÇOS DIVERSOS	H	1,0000000	15,26	15,26
Insumo	00037370	SINAPI	ALIMENTACAO - HORISTA (COLETADO CAIXA)	Outros	H	1,0000000	0,01	0,01
Insumo	00043488	SINAPI	EPI - FAMILIA OPERADOR ESCAVADEIRA - HORISTA (ENCARGOS COMPLEMENTARES - COLETADO CAIXA)	Equipamento	H	1,0000000	0,76	0,76
Insumo	00037372	SINAPI	EXAMES - HORISTA (COLETADO CAIXA)	Outros	H	1,0000000	0,81	0,81
Insumo	00043464	SINAPI	FERRAMENTAS - FAMILIA OPERADOR ESCAVADEIRA - HORISTA (ENCARGOS COMPLEMENTARES - COLETADO CAIXA)	Equipamento	H	1,0000000	0,01	0,01
Insumo	00037666	SINAPI	OPERADOR DE BETONEIRA ESTACIONARIA / MISTURADOR	Mão de Obra	H	1,0000000	13,01	13,01
Insumo	00037373	SINAPI	SEGURO - HORISTA (COLETADO CAIXA)	Taxas	H	1,0000000	0,01	0,01
Insumo	00037371	SINAPI	TRANSPORTE - HORISTA (COLETADO CAIXA)	Serviços	H	1,0000000	0,57	0,57
		Valor do BDI =>	3,81			Valor com BDI =>	19,07	

Composição	Código	Banco	Descrição	Tipo	Und	Quant.	Valor Unit	Total
	88293	SINAPI	OPERADOR DE DEMARCADORA DE FAIXAS COM ENCARGOS COMPLEMENTARES	SEDI - SERVIÇOS DIVERSOS	H	1,0000000	18,88	18,88
Composição Auxiliar	95356	SINAPI	CURSO DE CAPACITAÇÃO PARA OPERADOR DE DEMARCADORA DE FAIXAS (ENCARGOS COMPLEMENTARES) - HORISTA	SEDI - SERVIÇOS DIVERSOS	H	1,0000000	0,11	0,11
Insumo	00037370	SINAPI	ALIMENTACAO - HORISTA (COLETADO CAIXA)	Outros	H	1,0000000	0,01	0,01
Insumo	00043488	SINAPI	EPI - FAMILIA OPERADOR ESCAVADEIRA - HORISTA (ENCARGOS COMPLEMENTARES - COLETADO CAIXA)	Equipamento	H	1,0000000	0,76	0,76
Insumo	00043464	SINAPI	FERRAMENTAS - FAMILIA OPERADOR ESCAVADEIRA - HORISTA	Equipamento	H	1,0000000	0,01	0,01
Insumo	00044501	SINAPI	OPERADOR DE DEMARCADORA DE FAIXAS DE TRAFEGO HORISTA	Mão de Obra	H	1,0000000	16,60	16,60
Insumo	00037373	SINAPI	SEGURO - HORISTA (COLETADO CAIXA)	Taxas	H	1,0000000	0,01	0,01
Insumo	00037371	SINAPI	TRANSPORTE - HORISTA (COLETADO CAIXA)	Serviços	H	1,0000000	0,57	0,57
		MO sem LS =>	9,00	LS =>		7,71	MO com LS =>	16,71
		Valor do BDI =>	4,72			Valor com BDI =>	23,80	

Composição	Código	Banco	Descrição	Tipo	Und	Quant.	Valor Unit	Total
	88309	SINAPI	PEDREIRO COM ENCARGOS COMPLEMENTARES	SEDI - SERVIÇOS DIVERSOS	H	1,0000000	17,44	17,44
Composição Auxiliar	95371	SINAPI	CURSO DE CAPACITAÇÃO PARA PEDREIRO (ENCARGOS COMPLEMENTARES) - HORISTA	SEDI - SERVIÇOS DIVERSOS	H	1,0000000	0,24	0,24
Insumo	00037370	SINAPI	ALIMENTACAO - HORISTA (COLETADO CAIXA)	Outros	H	1,0000000	0,01	0,01
Insumo	00043489	SINAPI	EPI - FAMILIA PEDREIRO - HORISTA (ENCARGOS COMPLEMENTARES - COLETADO CAIXA)	Equipamento	H	1,0000000	1,09	1,09
Insumo	00043465	SINAPI	FERRAMENTAS - FAMILIA PEDREIRO - HORISTA (ENCARGOS COMPLEMENTARES - COLETADO CAIXA)	Equipamento	H	1,0000000	0,74	0,74
Insumo	00037372	SINAPI	EXAMES - HORISTA (COLETADO CAIXA)	Outros	H	1,0000000	0,81	0,81
Insumo	00004750	SINAPI	PEDREIRO (HORISTA)	Mão de Obra	H	1,0000000	13,97	13,97
Insumo	00037371	SINAPI	TRANSPORTE - HORISTA (COLETADO CAIXA)	Serviços	H	1,0000000	0,57	0,57
		MO sem LS =>	7,65	LS =>		6,56	MO com LS =>	14,21
		Valor do BDI =>	4,36			Valor com BDI =>	21,80	

Composição	Código	Banco	Descrição	Tipo	Und	Quant.	Valor Unit	Total
	88310	SINAPI	PINTOR COM ENCARGOS COMPLEMENTARES	SEDI - SERVIÇOS DIVERSOS	H	1,0000000	18,51	18,51
Composição Auxiliar	95372	SINAPI	CURSO DE CAPACITAÇÃO PARA PINTOR (ENCARGOS COMPLEMENTARES) - HORISTA	SEDI - SERVIÇOS DIVERSOS	H	1,0000000	0,16	0,16
Insumo	00043490	SINAPI	EPI - FAMILIA PINTOR - HORISTA (ENCARGOS COMPLEMENTARES - COLETADO CAIXA)	Equipamento	H	1,0000000	1,50	1,50
Insumo	00043466	SINAPI	FERRAMENTAS - FAMILIA PINTOR - HORISTA (ENCARGOS COMPLEMENTARES - COLETADO CAIXA)	Equipamento	H	1,0000000	1,48	1,48
Insumo	00037372	SINAPI	EXAMES - HORISTA (COLETADO CAIXA)	Outros	H	1,0000000	0,81	0,81
Insumo	00004783	SINAPI	PINTOR (HORISTA)	Mão de Obra	H	1,0000000	13,97	13,97

Composições Analíticas com Preço Unitário
CONCLUSÃO DE QUADRA COBERTA NO MUNICÍPIO DE CODÓ-MA - CAJAZEIRAS

Bancos
SINAPI - 02/2022 - Maranhão
ORSE - 01/2022 - Sergipe
SEINFRA - 027 - Ceará

B.D.I.
25,0%

Encargos Sociais
Desonerado:
Horista: 85,68%
Mensalista: 49,33%

Composições Analíticas com Preço Unitário									
Insumo	00037373	SINAPI	SEGURO - HORISTA (COLETADO CAIXA)	Taxas	H	1,0000000	0,01	0,01	
Insumo	00037371	SINAPI	TRANSPORTE - HORISTA (COLETADO CAIXA)	Serviços	H	1,0000000	0,57	0,57	
				MO sem LS =>	7,61	LS =>	6,52	MO com LS =>	14,13
				Valor do BDI =>	4,62			Valor com BDI =>	23,13

Código	Banco	Descrição	Tipo	Und	Quant.	Valor Unit	Total		
Composição	90823	SINAPI	PORTA DE MADEIRA PARA PINTURA, SEMI-OCA (LEVE OU MÉDIA), 90X210CM. F.SPESSURA DE 3.5CM. INCLUI SO DOBRADICAS - CARPINTEIRO DE ESQUADRIA COM ENCARGOS COMPLEMENTARES	ESQV - ESQUADRIAS/FERRAGENS/VIDR SEDI - SERVIÇOS DIVERSOS	UN	1,0000000	338,76	338,76	
Composição Auxiliar	88261	SINAPI			H	1,6780000	16,57	27,80	
Composição Auxiliar	88316	SINAPI	SERVENTE COM ENCARGOS COMPLEMENTARES	SEDI - SERVIÇOS DIVERSOS	H	0,8390000	13,55	11,36	
Insumo	00002432	SINAPI	DOBRADICA EM ACO/FERRO, 3 1/2" X 3", E= 1,9 A 2 MM, COM ANEL, CROMADO OU ZINCADO. TAMP. BOLA. COM PARAFUSOS	Material	UN	3,0000000	12,41	37,23	
Insumo	00011055	SINAPI	PARAFUSO ROSCA SOBERBA ZINCADO CABECA CHATA FENDA SIMPLES 3,5 X 25 MM (1")	Material	UN	19,8000000	0,08	1,58	
Insumo	00010556	SINAPI	PORTA DE MADEIRA, FOLHA MEDIA (NBR 15930) DE 900 X 2100 MM, DE 35 MM A 40 MM DE ESPESSURA. NUCLEO SEMI-SOLIDO (SARRAFEADO).	Material	UN	1,0000000	260,79	260,79	
				MO sem LS =>	16,87	LS =>	14,46	MO com LS =>	31,33
				Valor do BDI =>	84,69			Valor com BDI =>	423,45

Código	Banco	Descrição	Tipo	Und	Quant.	Valor Unit	Total		
Composição	88315	SINAPI	SERRALHEIRO COM ENCARGOS COMPLEMENTARES	SEDI - SERVIÇOS DIVERSOS	H	1,0000000	17,33	17,33	
Composição Auxiliar	95377	SINAPI	CURSO DE CAPACITAÇÃO PARA SERRALHEIRO (ENCARGOS COMPLEMENTARES) - HORISTA	SEDI - SERVIÇOS DIVERSOS	H	1,0000000	0,13	0,13	
Insumo	00037370	SINAPI	ALIMENTAÇÃO - HORISTA (COLETADO CAIXA)	Outros	H	1,0000000	0,01	0,01	
Insumo	00043489	SINAPI	EPI - FAMILIA PEDREIRO - HORISTA (ENCARGOS COMPLEMENTARES - COLETADO CAIXA)	Equipamento	H	1,0000000	1,09	1,09	
Insumo	00043465	SINAPI	FERRAMENTAS - FAMILIA PEDREIRO - HORISTA (ENCARGOS COMPLEMENTARES - COLETADO CAIXA)	Equipamento	H	1,0000000	0,74	0,74	
Insumo	00037372	SINAPI	EXAMES - HORISTA (COLETADO CAIXA)	Outros	H	1,0000000	0,81	0,81	
Insumo	00037373	SINAPI	SEGURO - HORISTA (COLETADO CAIXA)	Taxas	H	1,0000000	0,01	0,01	
Insumo	00006110	SINAPI	SERRALHEIRO (HORISTA)	Mão de Obra	H	1,0000000	13,97	13,97	
Insumo	00037371	SINAPI	TRANSPORTE - HORISTA (COLETADO CAIXA)	Serviços	H	1,0000000	0,57	0,57	
				MO sem LS =>	7,59	LS =>	6,51	MO com LS =>	14,10
				Valor do BDI =>	4,33			Valor com BDI =>	21,66

Código	Banco	Descrição	Tipo	Und	Quant.	Valor Unit	Total		
Composição	88316	SINAPI	SERVENTE COM ENCARGOS COMPLEMENTARES	SEDI - SERVIÇOS DIVERSOS	H	1,0000000	13,55	13,55	
Composição Auxiliar	95378	SINAPI	CURSO DE CAPACITAÇÃO PARA SERVENTE (ENCARGOS COMPLEMENTARES) - HORISTA	SEDI - SERVIÇOS DIVERSOS	H	1,0000000	0,17	0,17	
Insumo	00037370	SINAPI	ALIMENTAÇÃO - HORISTA (COLETADO CAIXA)	Outros	H	1,0000000	0,01	0,01	
Insumo	00043491	SINAPI	EPI - FAMILIA SERVENTE - HORISTA (ENCARGOS COMPLEMENTARES - COLETADO CAIXA)	Equipamento	H	1,0000000	1,15	1,15	
Insumo	00043467	SINAPI	FERRAMENTAS - FAMILIA SERVENTE - HORISTA (ENCARGOS COMPLEMENTARES - COLETADO CAIXA)	Equipamento	H	1,0000000	0,56	0,56	
Insumo	00037372	SINAPI	EXAMES - HORISTA (COLETADO CAIXA)	Outros	H	1,0000000	0,81	0,81	
Insumo	00037373	SINAPI	SEGURO - HORISTA (COLETADO CAIXA)	Taxas	H	1,0000000	0,01	0,01	
Insumo	00006111	SINAPI	SERVENTE DE OBRAS	Mão de Obra	H	1,0000000	10,27	10,27	
Insumo	00037371	SINAPI	TRANSPORTE - HORISTA (COLETADO CAIXA)	Serviços	H	1,0000000	0,57	0,57	
				Valor do BDI =>	3,38			Valor com BDI =>	16,93

Código	Banco	Descrição	Tipo	Und	Quant.	Valor Unit	Total		
Composição	91946	SINAPI	SUORTE PARAFUSADO COM PLACA DE ENCAIXE 4" X 2" MÉDIO (1,30 M DO PISO) PARA PONTO ELÉTRICO - FORNECIMENTO E INSTALAÇÃO ELETRICISTA COM ENCARGOS COMPLEMENTARES	INEL - INSTALAÇÃO ELÉTRICA/ELETTRIFICACÃO E SEDI - SERVIÇOS DIVERSOS	UN	1,0000000	6,02	6,02	
Composição Auxiliar	88264	SINAPI			H	0,1240000	17,64	2,18	
Insumo	00038094	SINAPI	ESPELHO / PLACA DE 3 POSTOS 4" X 2", PARA INSTALACAO DE TOMADAS E INTERRUPTORES	Material	UN	1,0000000	2,53	2,53	
Insumo	00038099	SINAPI	SUORTE DE FIXACAO PARA ESPELHO / PLACA 4" X 2", PARA 3 MODULOS. PARA INSTALACAO DE TOMADAS E INTERRUPTORES	Material	UN	1,0000000	1,31	1,31	
				MO sem LS =>	0,96	LS =>	0,82	MO com LS =>	1,78
				Valor do BDI =>	1,50			Valor com BDI =>	7,52

Código	Banco	Descrição	Tipo	Und	Quant.	Valor Unit	Total		
Composição	91998	SINAPI	TOMADA BAIXA DE EMBUTIR (1 MÓDULO), 2P+T 10 A, SEM SUORTE E SEM PLACA - FORNECIMENTO E INSTALACAO AF. 12/2015	INEL - INSTALAÇÃO ELÉTRICA/ELETTRIFICACÃO E SEDI - SERVIÇOS DIVERSOS	UN	1,0000000	14,22	14,22	
Composição Auxiliar	88247	SINAPI	AUXILIAR DE ELETRICISTA COM ENCARGOS COMPLEMENTARES	SEDI - SERVIÇOS DIVERSOS	H	0,2350000	13,94	3,27	
Composição Auxiliar	88264	SINAPI	ELETRICISTA COM ENCARGOS COMPLEMENTARES	SEDI - SERVIÇOS DIVERSOS	H	0,2350000	17,64	4,14	
Insumo	00038101	SINAPI	TOMADA 2P+T 10A, 250V (APENAS MÓDULO)	Material	UN	1,0000000	6,81	6,81	
				MO sem LS =>	3,17	LS =>	2,72	MO com LS =>	5,89
				Valor do BDI =>	3,55			Valor com BDI =>	17,77

Composições Analíticas com Preço Unitário
CONCLUSÃO DE QUADRA COBERTA NO MUNICÍPIO DE CODÓ-MA - CAJAZEIRAS

Bancos
SINAPI - 02/2022 - Maranhão
ORSE - 01/2022 - Sergipe
SEINFRA - 027 - Ceará

B.D.I.
25,0%

Encargos Sociais
Desonerado:
Horista: 85,68%
Mensalista: 49,33%

Composições Analíticas com Preço Unitário

	Código	Banco	Descrição	Tipo	Und	Quant.	Valor Unit	Total
Composição	91999	SINAPI	TOMADA BAIXA DE EMBUTIR (1 MÓDULO), 2P+T 20 A, SEM SUPORTE E SFM.PI.AÇA - FORNECIMENTO F.INSTALAÇÃO. AF. 12/2015.	INEL - INSTALAÇÃO ELÉTRICA/ELETRIFICAÇÃO E SEDI - SERVIÇOS DIVERSOS	UN	1,0000000	16,12	16,12
Composição Auxiliar	88247	SINAPI	AUXILIAR DE ELETRICISTA COM ENCARGOS COMPLEMENTARES	SEDI - SERVIÇOS DIVERSOS	H	0,2350000	13,94	3,27
Composição Auxiliar	88264	SINAPI	ELETRICISTA COM ENCARGOS COMPLEMENTARES	SEDI - SERVIÇOS DIVERSOS	H	0,2350000	17,64	4,14
Composição Auxiliar	00038102	SINAPI	TOMADA 2P+T 20A, 250V (APENAS MÓDULO)	Material	UN	1,0000000	8,71	8,71
					Valor do BDI =>	4,03	Valor com BDI => 20,15	

	Código	Banco	Descrição	Tipo	Und	Quant.	Valor Unit	Total
Composição	90587	SINAPI	VIBRADOR DE IMERSÃO, DIÂMETRO DE PONTEIRA 45MM, MOTOR ELÉTRICO TRIFÁSICO POTÊNCIA DE 2 CV. - CHI DIURNO. AF. 06/2015.	CHOR - CUSTOS HORÁRIOS DE MÁQUINAS E EQUIPAMENTOS	CHI	1,0000000	0,49	0,49
Composição	90582	SINAPI	VIBRADOR DE IMERSÃO, DIÂMETRO DE PONTEIRA 45MM, MOTOR ELÉTRICO TRIFÁSICO POTÊNCIA DE 2 CV. - DEPRECIACÃO. AF. 06/2015.	CHOR - CUSTOS HORÁRIOS DE MÁQUINAS E EQUIPAMENTOS	H	1,0000000	0,44	0,44
Composição	90583	SINAPI	VIBRADOR DE IMERSÃO, DIÂMETRO DE PONTEIRA 45MM, MOTOR ELÉTRICO TRIFÁSICO POTÊNCIA DE 2 CV. - JUROS. AF. 06/2015.	CHOR - CUSTOS HORÁRIOS DE MÁQUINAS E EQUIPAMENTOS	H	1,0000000	0,05	0,05
Composição Auxiliar				MO sem LS =>	0,00	LS =>	0,00	MO com LS => 0,00
					Valor do BDI =>	0,12	Valor com BDI => 0,61	

	Código	Banco	Descrição	Tipo	Und	Quant.	Valor Unit	Total
Composição	90586	SINAPI	VIBRADOR DE IMERSÃO, DIÂMETRO DE PONTEIRA 45MM, MOTOR ELÉTRICO TRIFÁSICO POTÊNCIA DE 2 CV. - CHP DIURNO. AF. 06/2015.	CHOR - CUSTOS HORÁRIOS DE MÁQUINAS E EQUIPAMENTOS	CHP	1,0000000	1,21	1,21
Composição	90582	SINAPI	VIBRADOR DE IMERSÃO, DIÂMETRO DE PONTEIRA 45MM, MOTOR ELÉTRICO TRIFÁSICO POTÊNCIA DE 2 CV. - DEPRECIACÃO. AF. 06/2015.	CHOR - CUSTOS HORÁRIOS DE MÁQUINAS E EQUIPAMENTOS	H	1,0000000	0,44	0,44
Composição	90584	SINAPI	VIBRADOR DE IMERSÃO, DIÂMETRO DE PONTEIRA 45MM, MOTOR ELÉTRICO TRIFÁSICO POTÊNCIA DE 2 CV. - MANUTENÇÃO. AF. 06/2015.	CHOR - CUSTOS HORÁRIOS DE MÁQUINAS E EQUIPAMENTOS	H	1,0000000	0,34	0,34
Composição	90585	SINAPI	VIBRADOR DE IMERSÃO, DIÂMETRO DE PONTEIRA 45MM, MOTOR ELÉTRICO TRIFÁSICO POTÊNCIA DE 2 CV. - MATERIAIS NA OPERACÃO	CHOR - CUSTOS HORÁRIOS DE MÁQUINAS E EQUIPAMENTOS	H	1,0000000	0,38	0,38
Composição	90583	SINAPI	VIBRADOR DE IMERSÃO, DIÂMETRO DE PONTEIRA 45MM, MOTOR ELÉTRICO TRIFÁSICO POTÊNCIA DE 2 CV. - JUROS. AF. 06/2015.	CHOR - CUSTOS HORÁRIOS DE MÁQUINAS E EQUIPAMENTOS	H	1,0000000	0,05	0,05
Composição Auxiliar				MO sem LS =>	0,00	LS =>	0,00	MO com LS => 0,00
					Valor do BDI =>	0,30	Valor com BDI => 1,51	

	Código	Banco	Descrição	Tipo	Und	Quant.	Valor Unit	Total
Composição	90582	SINAPI	VIBRADOR DE IMERSÃO, DIÂMETRO DE PONTEIRA 45MM, MOTOR ELÉTRICO TRIFÁSICO POTÊNCIA DE 2 CV. - JUROS. AF. 06/2015.	CHOR - CUSTOS HORÁRIOS DE MÁQUINAS E EQUIPAMENTOS	H	1,0000000	0,44	0,44
Insumo	00013896	SINAPI	VIBRADOR DE IMERSAO, DIÂMETRO DA PONTEIRA DE *45* MM, COM MOTOR ELETRICO TRIFASICO DE 2 HP. (2 CV.)	Equipamento	UN	0,0001280	3.453,78	0,44
					MO sem LS =>	0,00	LS =>	0,00
					Valor do BDI =>	0,11	Valor com BDI => 0,55	


	Código	Banco	Descrição	Tipo	Und	Quant.	Valor Unit	Total
Composição	90583	SINAPI	VIBRADOR DE IMERSÃO, DIÂMETRO DE PONTEIRA 45MM, MOTOR ELÉTRICO TRIFÁSICO POTÊNCIA DE 2 CV. - JUROS. AF. 06/2015.	CHOR - CUSTOS HORÁRIOS DE MÁQUINAS E EQUIPAMENTOS	H	1,0000000	0,05	0,05
Insumo	00013896	SINAPI	VIBRADOR DE IMERSAO, DIÂMETRO DA PONTEIRA DE *45* MM, COM MOTOR ELÉTRICO TRIFASICO DE 2 HP. (2 CV.)	Equipamento	UN	0,0000151	3.453,78	0,05
					MO sem LS =>	0,00	LS =>	0,00
					Valor do BDI =>	0,01	Valor com BDI => 0,06	

	Código	Banco	Descrição	Tipo	Und	Quant.	Valor Unit	Total
Composição	90584	SINAPI	VIBRADOR DE IMERSÃO, DIÂMETRO DE PONTEIRA 45MM, MOTOR ELÉTRICO TRIFÁSICO POTÊNCIA DE 2 CV. - MANUTENÇÃO. AF. 06/2015.	CHOR - CUSTOS HORÁRIOS DE MÁQUINAS E EQUIPAMENTOS	H	1,0000000	0,34	0,34
Insumo	00013896	SINAPI	VIBRADOR DE IMERSAO, DIÂMETRO DA PONTEIRA DE *45* MM, COM MOTOR ELÉTRICO TRIFASICO DE 2 HP. (2 CV.)	Equipamento	UN	0,0001000	3.453,78	0,34
					MO sem LS =>	0,00	LS =>	0,00
					Valor do BDI =>	0,08	Valor com BDI => 0,42	

	Código	Banco	Descrição	Tipo	Und	Quant.	Valor Unit	Total
Composição	90585	SINAPI	VIBRADOR DE IMERSÃO, DIÂMETRO DE PONTEIRA 45MM, MOTOR ELÉTRICO TRIFÁSICO POTÊNCIA DE 2 CV. - MATERIAIS NA OPERACÃO	CHOR - CUSTOS HORÁRIOS DE MÁQUINAS E EQUIPAMENTOS	H	1,0000000	0,38	0,38
Insumo	00002705	SINAPI	ENERGIA ELETRICA ATE 2000 KWH INDUSTRIAL, SEM DEMANDA	Material	KWH	0,5200000	0,74	0,38
					MO sem LS =>	0,00	LS =>	0,00
					Valor do BDI =>	0,00	Valor com BDI => 0,00	

Total sem BDI 171.347,63
Total do BDI 42.815,51
Total Geral 214.163,14


Emanuel S. de Araújo Trindade
Eng. Civil
CREA-MA 111875031-4
Fiscal de Obras e Contratos da SEMECTI
Poc. nº 10372022



Obra
CONCLUSÃO DE QUADRA COBERTA NO MUNICÍPIO DE CODÓ-MA -
CAJAZEIRAS

Bancos
SINAPI - 02/2022 -
Maranhão
ORSE - 01/2022 - Sergipe
SEINFRA - 027 - Ceará

B.D.I.
25,0%

Encargos Sociais
Desonerado:
Horista: 85,68%
Mensalista: 49,33%

Cronograma Físico e Financeiro

Item	Descrição	Total Por Etapa	30 DIAS	60 DIAS	90 DIAS	120 DIAS
1	SERVIÇOS PRELIMINARES	100,00%	100,00%			
		1.223,10	1.223,10			
2	SUPERESTRUTURA	100,00%	75,00%	25,00%		
		820,49	615,37	205,12		
3	REVESTIMENTOS INTERNO E EXTERNO	100,00%		25,00%	50,00%	25,00%
		1.103,88		275,97	551,94	275,97
4	ESQUADRIAS	100,00%			75,00%	25,00%
		5.949,17			4.461,88	1.487,29
5	PAREDES E PAINÉIS	100,00%	50,00%	50,00%		
		11.006,47	5.503,24	5.503,24		
6	SISTEMAS DE PISOS	100,00%	65,00%	25,00%	10,00%	
		1.836,64	1.193,82	459,16	183,66	
7	PINTURAS E ACABAMENTOS	100,00%		20,00%	60,00%	20,00%
		74.735,89		14.947,18	44.841,53	14.947,18
8	INSTALAÇÕES HIDRAULICAS	100,00%	50,00%	50,00%		
		3.286,49	1.643,25	1.643,25		
9	INSTALAÇÕES SANITARIAS	100,00%	50,00%	50,00%		
		5.378,53	2.689,27	2.689,27		
10	DRENAGEM DE AGUA PLUVIAL	100,00%	50,00%	50,00%		
		603,75	301,88	301,88		
11	LOUÇAS, ACESSÓRIOS E METAIS	100,00%	50,00%	50,00%	35,00%	15,00%
		8.266,56		4.133,28	2.893,30	1.239,98
12	SISTEMA DE PROTEÇÃO CONTRA INCENDIO	100,00%			25,00%	75,00%
		835,93			208,98	626,95
13	INSTALAÇÕES ELETRICAS	100,00%	50,00%	25,00%	25,00%	
		30.080,72	15.040,36	7.520,18	7.520,18	
14	SISTEMA DE PROTEÇÃO CONTRA DESCARGAS ATMOSFERICAS (SPDA)	100,00%			25,00%	75,00%
		18.160,90			4.540,23	13.620,68
15	SERVIÇOS COMPLEMENTARES	100,00%			50,00%	50,00%
		44.490,54			22.245,27	22.245,27
16	SERVIÇOS FINAIS	100,00%				100,00%
		6.384,08				6.384,08
Porcentagem						
Custo			13,17%	17,59%	40,83%	28,4%
Porcentagem Acumulado			28,210,26	37,678,51	87,446,97	60,827,40
Custo Acumulado			13,17%	30,77%	71,6%	100,0%
			28.210,26	65.888,77	153.335,74	214.163,14


Emanuel S. de Araújo Trindade
Eng. Civil
CREA-MA 111875031-4
Fiscal de Obras e Contratos da SEMECTI
Poc. nº 007/2022

Obra
CONCLUSÃO DE QUADRA COBERTA NO MUNICÍPIO DE CODÓ-MA -
CAJAZEIRAS

Bancos
SINAPI - 02/2022 - Maranhão
ORSE - 01/2022 - Sergipe
SEINFRA - 027 - Ceará

B.D.I.
25,0%

Encargos Sociais
Desonerado:
Horista: 85,68%
Mensalista: 49,33%

Curva ABC de Serviços

Código	Banco	Descrição	Tipo	Und	Quant.	Valor Unit	Total	Peso (%)	Peso Acumulado (%)
72815	SINAPI	APLICACAO DE TINTA A BASE DE EPOXI SOBRE PISO Alambrado com 13 fios de arame galvanizado revestido em PVC, fio 12 bwg (3,8 mm), fixado em estacas de concreto armado 10x10x250 cm (porta reta) a cada 2,00 m, altura útil 2,00 m.	PISO - PISOS	m²	483,6	65,73	31.800,17	14,85	14,85
3715	ORSE		Alambrados e Gradis	m2	200,0	129,52	25.904,00	12,10	26,94
72930	SINAPI	CORDOALHA DE COBRE NU, INCLUSIVE ISOLADORES - 50,00 MM2 - FORNECIMENTO E INSTALACAO	INEL - INSTALACAO ELÉTRICA/ELETRIFICACAO E ILUMINACAO EXTERNA	M	126,32	103,33	13.052,64	6,09	33,04
2306	ORSE	Pintura de acabamento com aplicacão de 02 demãos de esmalte sintético sobre superfícies metálicas - R1	Esmalte Sintético / Óleo	m2	567,82	21,11	11.986,88	5,60	38,64
C1281	SEINFRA	ESMALTE SINTÉTICO EM ESTRUTURA DE AÇO CARBONO 50 MICRA C/REVÓLVER	SUPERFÍCIES METÁLICAS	m²	1.030,4	11,60	11.952,64	5,58	44,22
73937/004	SINAPI	COBOGO DE CONCRETO (ELEMENTO VAZADO), 6X29X29CM, ASSENTADO COM ARGAMASSA TRACO 1:7 (CIMENTO E AREIA)	PARE - PAREDES/PAINÉIS	m²	34,6	269,95	9.340,27	4,36	48,58
C1208	SEINFRA	EMASSAMENTO DE PAREDES INTERNAS 2 DEMÃOS C/MASSA DE PVA	PAREDES E FORROS	m²	529,37	14,80	7.834,67	3,66	52,24
00000127	Próprio	Luminária de alumínio para quadra poliesportiva, refletor 17" com gradis aramado e base E40 para lâmpada de luz mista 500W; fornecimento e instalação	INEL - INSTALACAO ELÉTRICA/ELETRIFICACAO E ILUMINACAO EXTERNA	UN	20,0	388,85	7.777,00	3,63	55,87
88489	SINAPI	APLICACAO MANUAL DE PINTURA COM TINTA LÁTEX ACRILICA EM PAREDES, DUAS DEMÃOS. AF_06/2014	PINT - PINTURAS	m²	445,05	15,15	6.742,50	3,15	59,02
91928	SINAPI	CABO DE COBRE FLEXIVEL ISOLADO, 4 MM², ANTI-CHAMA 450/750 V, PARA CIRCUITOS TERMINAIS - FORNECIMENTO E INSTALACAO. AF_ 12/2015	INEL - INSTALACAO ELÉTRICA/ELETRIFICACAO E ILUMINACAO EXTERNA	M	820,0	8,02	6.576,40	3,07	62,09
84862	SINAPI	GUARDA-CORPO COM CORRIMAO EM TUBO DE ACO GALVANIZADO 1 1/2" CONJUNTO PARA FUTSAL COM TRAVES OFICIAIS DE 3,00 X 2,00 M EM TUBO DE ACO GALVANIZADO 3" COM REQUADRO EM TUBO DE 1", PINTURA EM PRIMER COM TINTA ESMALTE SINTETICO E REDES	ESQV - ESQUADRIAS/FERRAGENS/VIDROS	M	9,6	457,71	4.394,01	2,05	64,14
C1349	SEINFRA		URBANIZACAO	CJ	1,0	4.383,07	4.383,07	2,05	66,19
74125/001	SINAPI	ESPELHO CRISTAL ESPESSURA 4MM, COM MOLDURA DE MADEIRA	ESQV - ESQUADRIAS/FERRAGENS/VIDROS	m²	4,5	830,10	3.735,45	1,74	67,93
9730	ORSE	Chuveiro tradicional com desviador especial, linha tradicional, ref. 12120006 - CR, da Docol ou similar	Louças e Metais Sanitários	un	6,0	580,01	3.480,06	1,62	69,55
41595	SINAPI	PINTURA ACRILICA DE FAIXAS DE DEMARCACAO EM QUADRA POLIESPORTIVA, 5 CM DE LARGURA	PINT - PINTURAS	M	275,8	11,55	3.185,49	1,49	71,04
72929	SINAPI	CORDOALHA DE COBRE NU, INCLUSIVE ISOLADORES - 35,00 MM2 - FORNECIMENTO E INSTALACAO	INEL - INSTALACAO ELÉTRICA/ELETRIFICACAO E ILUMINACAO EXTERNA	M	39,2	80,17	3.142,66	1,47	72,51
72308	SINAPI	FLETRODUTO DE ACO GALVANIZADO ELETROLITICO DN 20MM (3/4), TIPO LEVE - FORNECIMENTO E INSTALACAO	INEL - INSTALACAO ELÉTRICA/ELETRIFICACAO E ILUMINACAO EXTERNA	M	82,0	32,88	2.696,16	1,26	73,77
C1351	SEINFRA	CONJUNTO PARA QUADRA DE VOLEI OFICIAL COM POSTES EM TUBO DE ACO GALVANIZADO 3", H = *255" CM, PINTURA EM TINTA ESMALTE SINTETICO, REDE DE NYLON COM 2 MM, MALHA 10 X 10 CM E ANTENAS OFICIAIS	URBANIZACAO	CJ	1,0	2.660,91	2.660,91	1,24	75,01
100875	SINAPI	BANCO ARTICULADO, EM ACO INOX, PARA PCD, FIXADO NA PAREDE - FORNECIMENTO E INSTALACAO. AF_ 01/2020	INHI - INSTALACOES HIDROS SANITARIAS	UN	2,0	1.165,57	2.331,14	1,09	76,10
C1979	SEINFRA	PORTA EXTERNA DE CEDRO LISA COMPLETA UMA FOLHA (1.00X2,10)m	ESQUADRIAS DE MADEIRA	UN	2,0	1.063,30	2.126,60	0,99	77,09
73948/003	SINAPI	LIMPEZA AZULLEJO	SEDI - SERVIÇOS DIVERSOS	m²	296,01	7,03	2.080,95	0,97	78,06
89714	SINAPI	TUBO PVC, SÉRIE NORMAL, ESGOTO PREDIAL, DN 100 MM, FORNECIDO E INSTALADO EM RAMAL DE DESCARGA OU RAMAL DE ESGOTO SANITÁRIO, AF_ 12/2014	INHI - INSTALACOES HIDROS SANITARIAS	M	36,0	56,70	2.041,20	0,95	79,02
92985	SINAPI	CABO DE COBRE FLEXIVEL ISOLADO, 35 MM², ANTI-CHAMA 450/750 V, PARA DISTRIBUICAO - FORNECIMENTO E INSTALACAO. AF_ 12/2015	INEL - INSTALACAO ELÉTRICA/ELETRIFICACAO E ILUMINACAO EXTERNA	M	41,0	47,43	1.944,63	0,91	79,92
74139/002	SINAPI	PORTA DE MADEIRA PARA BANHEIRO, EM CHAPA DE MADEIRA COMPENSADA, REVESTIDA COM LAMINADO TEXTURIZADO, 80X160CM, INCLUSO MARCO E DOBRADICAS	ESQV - ESQUADRIAS/FERRAGENS/VIDROS	UN	4,0	474,13	1.896,52	0,89	80,81
72310	SINAPI	ELETRODUTO DE ACO GALVANIZADO ELETROLITICO DN 40MM (1 1/2), TIPO SEMI-PESADO - FORNECIMENTO E INSTALACAO	INEL - INSTALACAO ELÉTRICA/ELETRIFICACAO E ILUMINACAO EXTERNA	M	30,0	62,80	1.884,00	0,88	81,69
C4065	SEINFRA	GRANITO POLIDO E=2cm, CINZA, ARGAMASSA DE CIMENTO E AREIA 1:4, C/ REJUNTAMENTO	PISOS INTERNOS	m²	4,8	381,97	1.833,45	0,86	82,55
73953/006	SINAPI	LUMINARIA TIPO CALHA, DE SOBREPOR, COM REATOR DE PARTIDA RAPIDA E LAMPADA FLUORESCENTE 2X40W, COMPLETA, FORNECIMENTO E INSTALACAO	INEL - INSTALACAO ELÉTRICA/ELETRIFICACAO E ILUMINACAO EXTERNA	UN	6,0	295,53	1.773,18	0,83	83,37
87519	SINAPI	ALVENARIA DE VEDAÇÃO DE BLOCOS CERÂMICOS FURADOS NA HORIZONTAL DE 9X19X19CM (ESPESSURA 9CM) DE PAREDES COM ÁREA LÍQUIDA MAIOR OU IGUAL A 6M² COM VÃOS E ARGAMASSA DE ASSENTAMENTO COM PREPARO EM BETONEIRA. AF_ 06/2014	PARE - PAREDES/PAINÉIS	m²	20,0	83,31	1.666,20	0,78	84,15
74243/001	SINAPI	LIMPEZA GERAL DE QUADRA POLIESPORTIVA	SEDI - SERVIÇOS DIVERSOS	m²	676,67	2,36	1.596,94	0,75	84,90
C0865	SEINFRA	CONJUNTO DE TABELAS P/ BASQUETE EM COMPENSADO NAVAL, MODELO OFICIAL, 1,05X1,80M, ESP. 18MM	URBANIZACAO	CJ	1,0	1.579,65	1.579,65	0,74	85,64
73948/011	SINAPI	LIMPEZA PISO CERAMICO	SEDI - SERVIÇOS DIVERSOS	m²	64,91	23,63	1.533,82	0,72	86,35
88486	SINAPI	APLICACAO MANUAL DE PINTURA COM TINTA LÁTEX PVA EM TETO, DUAS DEMÃOS. AF_ 06/2014	PINT - PINTURAS	m²	84,33	14,63	1.233,74	0,58	86,93
74209/001	SINAPI	PLACA DE OBRA EM CHAPA DE ACO GALVANIZADO	CANT - CANTEIRO DE OBRAS	m²	3,0	407,70	1.223,10	0,57	87,50
74139/001	SINAPI	PORTA DE MADEIRA PARA BANHEIRO, EM CHAPA DE MADEIRA COMPENSADA, REVESTIDA COM LAMINADO TEXTURIZADO, 80X160CM, INCLUSO MARCO E DOBRADICAS	ESQV - ESQUADRIAS/FERRAGENS/VIDROS	UN	2,0	564,36	1.128,72	0,53	88,03
74131/005	SINAPI	QUADRO DE DISTRIBUICAO DE ENERGIA DE EMBUTIR, EM CHAPA METALICA, PARA 24 DISJUNTORES TERMOMAGNETICOS MONOPOLARES, COM BARRAMENTO TRIFASICO E NEUTRO, FORNECIMENTO E INSTALACAO	INEL - INSTALACAO ELÉTRICA/ELETRIFICACAO E ILUMINACAO EXTERNA	UN	1,0	968,80	968,80	0,45	88,48
89711	SINAPI	TUBO PVC, SÉRIE NORMAL, ESGOTO PREDIAL, DN 40 MM, FORNECIDO E INSTALADO EM RAMAL DE DESCARGA OU RAMAL DE ESGOTO SANITÁRIO, AF_ 12/2014	INHI - INSTALACOES HIDROS SANITARIAS	M	47,5	19,12	908,20	0,42	88,90
91926	SINAPI	CABO DE COBRE FLEXIVEL ISOLADO, 2,5 MM², ANTI-CHAMA 450/750 V, PARA CIRCUITOS TERMINAIS - FORNECIMENTO E INSTALACAO. AF_ 12/2015	INEL - INSTALACAO ELÉTRICA/ELETRIFICACAO E ILUMINACAO EXTERNA	M	190,0	4,77	906,30	0,42	89,33
84122	SINAPI	PLACA INAUGURACAO EM ALUMINIO 0,40X0,60M FORNECIMENTO E COLOCACAO	SEDI - SERVIÇOS DIVERSOS	UN	1,0	880,67	880,67	0,41	89,74
00000126	Próprio	Dispositivo de proteção contra surtos de tensão 40kA/350V, fornecimento e instalação	INEL - INSTALACAO ELÉTRICA/ELETRIFICACAO E ILUMINACAO EXTERNA	UN	4,0	220,10	880,40	0,41	90,15
C4624	SEINFRA	PISO PODOTÁTIL EXTERNO EM PMC ESP. 3CM, ASSENTADO COM ARGAMASSA (FORNECIMENTO E ASSENTAMENTO)	PISOS	m²	5,85	141,07	825,25	0,39	90,53
89449	SINAPI	TUBO, PVC, SOLDÁVEL, DN 50MM, INSTALADO EM PRUMADA DE ÁGUA - FORNECIMENTO E INSTALACAO. AF_ 12/2014	INHI - INSTALACOES HIDROS SANITARIAS	M	36,0	22,57	812,52	0,38	90,91
73795/002	SINAPI	VALVULA DE RETENCAO VERTICAL Ø 25MM (1") - FORNECIMENTO E INSTALACAO	INHI - INSTALACOES HIDROS SANITARIAS	UN	8,0	101,55	812,40	0,38	91,29
91321	SINAPI	KIT DE PORTA DE MADEIRA PARA PINTURA SEMI-OCA (LEVE OU MEDIA), PADRÃO POPULAR, 90X210CM, ESPESSURA DE 3,5CM, ITENS INCLUSOS: DOBRADICAS, MONTAGEM E INSTALACAO DO BATENTE, SEM FECHADURA - FORNECIMENTO E INSTALACAO. AF_ 12/2019	ESQV - ESQUADRIAS/FERRAGENS/VIDROS	UN	1,0	797,33	797,33	0,37	91,66
00000128	Próprio	Aterramento completo com haste tipo Copperweld 3/2"x2,40m; incluso caixa, conector e cabo de cobre nu 25mm², fornecimento e instalação	INEL - INSTALACAO ELÉTRICA/ELETRIFICACAO E ILUMINACAO EXTERNA	UN	7,0	104,17	729,19	0,34	92,00
74200/001	SINAPI	VERGA 10X10CM EM CONCRETO PRÉ-MOLDADO FCK=20MPA (PREPARO COM BETONEIRA) AÇO CABO, BITOLA FINA, INCLUSIVE FORMAS TABUA 3A.	FUES - FUNDACOES E ESTRUTURAS	M	20,0	33,23	664,60	0,31	92,31

Obra
CONCLUSÃO DE QUADRA COBERTA NO MUNICÍPIO DE CODÓ-MA - CAJAZEIRAS

Bancos
SINAPI - 02/2022 - Maranhão
ORSE - 01/2022 - Sergipe
SEINFRA - 027 - Ceará

B.D.I.
25,0%

Encargos Sociais
Desonerado:
Horista: 85,68%
Mensalista: 49,33%

Curva ABC de Serviços

Item	Descrição	Unidade	Quantidade	Valor Unitário	Valor Total	Valor Unit. B.D.I.	Valor Total B.D.I.	Valor Unit. Encargos	Valor Total Encargos
83463	SINAPI QUADRO DE DISTRIBUIÇÃO DE ENERGIA EM CHAPA DE AÇO GALVANIZADO, PARA 12 DISJUNTORES TERMOMAGNETICOS MONOPOLARES, COM BARRAMENTO TRIFASICO E NEUTRO - FORNECIMENTO E INSTALACAO	INEL - INSTALAÇÃO ELÉTRICA/ELETRIFICAÇÃO E ILUMINAÇÃO EXTERNA	UN	1,0	656,37	656,37	0,31	92,82	
89712	SINAPI TUBO PVC, SERIE NORMAL, ESGOTO PREDIAL, DN 50 MM, FORNECIDO E INSTALADO EM RAMAL DE DESCARGA OU RAMAL DE ESGOTO SANITARIO AF 12/2014	INHI - INSTALAÇÕES HIDROS SANITÁRIAS	M	21,5	29,58	635,97	0,30	92,92	
5652	SINAPI RAMPADA DE ACESSO AO PATIO COBERTO	FUES - FUNDACOES E ESTRUTURAS	m²	1,82	341,00	620,62	0,29	93,21	
C0469	SEINFRA BRACADEIRA TIPO "D", METALICA ATE 4"	CONEXÕES METÁLICAS	UN	50,0	11,96	598,00	0,28	93,49	
89448	SINAPI TUBO, PVC, SOLDÁVEL, DN 40MM, INSTALADO EM PRUMADA DE ÁGUA - FORNECIMENTO E INSTALAÇÃO. AF 12/2014	INHI - INSTALAÇÕES HIDROS SANITÁRIAS	M	30,0	19,66	589,80	0,28	93,76	
72553	SINAPI EXTINTOR DE PQS 4KG - FORNECIMENTO E INSTALACAO	INES - INSTALAÇÕES ESPECIAIS	UN	2,0	294,60	589,20	0,28	94,04	
86906	SINAPI TORNEIRA CROMADA DE MESA, 1/2"OU 3/4" PARA LAVATÓRIO, PADRÃO POPULAR - FORNECIMENTO E INSTALAÇÃO. AF 01/2020	INHI - INSTALAÇÕES HIDROS SANITÁRIAS	UN	8,0	65,60	524,80	0,25	94,26	
95544	SINAPI PAPELEIRA DE PAREDE EM METAL CROMADO SEM TAMPA, INCLUSO FIXAÇÃO. AF 01/2020	INHI - INSTALAÇÕES HIDROS SANITÁRIAS	UN	6,0	83,33	499,98	0,23	94,52	
72309	SINAPI FLETRODUTO DE AÇO GALVANIZADO ELETROLITICO DN 25MM (1), TIPO LEVE - FORNECIMENTO E INSTALACAO	INEL - INSTALAÇÃO ELÉTRICA/ELETRIFICAÇÃO E ILUMINAÇÃO EXTERNA	M	13,0	36,72	477,36	0,22	94,74	
87267	SINAPI REVESTIMENTO CERÂMICO PARA PAREDES INTERNAS COM PLACAS TIPO ESMALTADA EXTRA DE DIMENSÕES 20X20 CM APLICADAS EM AMBIENTES DE ÁREA MAIOR QUE 5 M² A MEIA ALTURA DAS PAREDES. AF 06/2014	REVE - REVESTIMENTO E TRATAMENTO DE SUPERFÍCIES	m²	6,0	77,60	465,60	0,22	94,96	
00000123	Próprio GRELHA DE CONCRETO 40X500X1000MM, FORNECIMENTO E INSTALAÇÃO	TUBOS E CONEXÕES DE PVC	UN	8,0	50,03	400,24	0,19	95,14	
91934	SINAPI CABO DE COBRE FLEXIVEL, ISOLADO, 16 MMF, ANTI-CHAMA 450/750 V, PARA CIRCUITOS TERMINAIS - FORNECIMENTO E INSTALAÇÃO. AF 12/2015	INEL - INSTALAÇÃO ELÉTRICA/ELETRIFICAÇÃO E ILUMINAÇÃO EXTERNA	M	14,0	28,22	395,08	0,18	95,33	
89447	SINAPI TUBO, PVC, SOLDÁVEL, DN 32MM, INSTALADO EM PRUMADA DE ÁGUA - FORNECIMENTO E INSTALAÇÃO. AF 12/2014	INHI - INSTALAÇÕES HIDROS SANITÁRIAS	M	28,0	13,62	381,36	0,18	95,51	
93008	SINAPI FLETRODUTO RIGIDO ROSCÁVEL, PVC, DN 50 MM (1 1/2"), PARA REDE ENTERRADA DE DISTRIBUIÇÃO DE ENERGIA ELÉTRICA - FORNECIMENTO E INSTALAÇÃO. AF 12/2021	INEL - INSTALAÇÃO ELÉTRICA/ELETRIFICAÇÃO E ILUMINAÇÃO EXTERNA	M	21,0	18,13	380,73	0,18	95,68	
9051	ORSE Caixa de equalização p/aterramento 20x20x10cm de sobrepor p/11 terminais de pressão obarramento	Para-raios	un	1,0	378,77	378,77	0,18	95,86	
91873	SINAPI ELETRODUTO RIGIDO ROSCÁVEL, PVC, DN 40 MM (1 1/4"), PARA CIRCUITOS TERMINAIS, INSTALADO EM PAREDE - FORNECIMENTO E INSTALAÇÃO. AF 12/2015	INEL - INSTALAÇÃO ELÉTRICA/ELETRIFICAÇÃO E ILUMINAÇÃO EXTERNA	M	18,0	20,26	364,68	0,17	96,03	
9048	ORSE Conector de medição em bronze c/4 parafusos p/cabos de cobre 16-70mm² ref.TEL-560 (para-raio)	Interligações até Quadro Geral - Fios e Cabos	Un	7,0	50,20	351,40	0,16	96,20	
95545	SINAPI SABONETEIRA DE PAREDE EM METAL CROMADO, INCLUSO FIXAÇÃO. AF 01/2020	INHI - INSTALAÇÕES HIDROS SANITÁRIAS	UN	4,0	81,45	325,80	0,15	96,35	
74130/001	SINAPI DISJUNTOR TERMOMAGNETICO MONOPOLAR PADRAO NEMA (AMERICANO) 10 A 30A 240V, FORNECIMENTO E INSTALACAO	INEL - INSTALAÇÃO ELÉTRICA/ELETRIFICAÇÃO E ILUMINAÇÃO EXTERNA	UN	20,0	15,25	305,00	0,14	96,49	
73948/008	SINAPI LIMPEZA VIDRO COMUM	SEDI - SERVIÇOS DIVERSOS	m²	21,9	13,32	291,70	0,14	96,63	
90373	SINAPI JOELHO 90 GRAUS COM BUCHA DE LATÃO, PVC, SOLDÁVEL, DN 25MM, X 1/2"INSTALADO EM RAMAL OU SUB-RAMAL DE ÁGUA - FORNECIMENTO E INSTALAÇÃO. AF 12/2014	INHI - INSTALAÇÕES HIDROS SANITÁRIAS	UN	18,0	15,72	282,96	0,13	96,76	
86904	SINAPI LAVATÓRIO LOUÇA BRANCA SUSPENSO, 29,5 X 39CM OU EQUIVALENTE, PADRÃO POPULAR - FORNECIMENTO E INSTALACAO. AF 01/2020	INHI - INSTALAÇÕES HIDROS SANITÁRIAS	UN	2,0	139,35	278,70	0,13	96,89	
74130/005	SINAPI DISJUNTOR TERMOMAGNETICO TRIPOLAR PADRAO NEMA (AMERICANO) 60 A 100A 240V, FORNECIMENTO E INSTALACAO	INEL - INSTALAÇÃO ELÉTRICA/ELETRIFICAÇÃO E ILUMINAÇÃO EXTERNA	UN	2,0	134,00	268,00	0,13	97,01	
C2284	SEINFRA SOLEIRA DE GRANITO L= 15cm	PISOS INTERNOS	M	2,7	98,56	266,11	0,12	97,14	
89446	SINAPI TUBO, PVC, SOLDÁVEL, DN 25MM, INSTALADO EM PRUMADA DE ÁGUA - FORNECIMENTO E INSTALAÇÃO. AF 12/2014	INHI - INSTALAÇÕES HIDROS SANITÁRIAS	M	42,0	6,32	265,44	0,12	97,26	
87272	SINAPI REVESTIMENTO CERÂMICO PARA PAREDES INTERNAS COM PLACAS TIPO ESMALTADA EXTRA DE DIMENSÕES 33X45 CM APLICADAS EM AMBIENTES DE ÁREA MENOR QUE 5 M² NA ALTURA INTEIRA DAS PAREDES. AF 09/2014	REVE - REVESTIMENTO E TRATAMENTO DE SUPERFÍCIES	m²	3,0	86,81	260,43	0,12	97,38	
100849	SINAPI ASSENTO SANITÁRIO CONVENCIONAL - FORNECIMENTO E INSTALACAO. AF 01/2020	INHI - INSTALAÇÕES HIDROS SANITÁRIAS	UN	6,0	42,78	256,68	0,12	97,50	
91854	SINAPI FLETRODUTO FLEXIVEL CORRUGADO, PVC, DN 25 MM (3/4"), PARA CIRCUITOS TERMINAIS, INSTALADO EM PAREDE - FORNECIMENTO E INSTALAÇÃO. AF 12/2015	INEL - INSTALAÇÃO ELÉTRICA/ELETRIFICAÇÃO E ILUMINAÇÃO EXTERNA	M	28,0	8,58	240,24	0,11	97,61	
73953/005	SINAPI LUMINARIA TIPO CALHA, DE SOBREPOR, COM REATOR DE PARTIDA RAPIDA E LAMPADA FLUORESCENTE 1X40W, COMPLETA, FORNECIMENTO E INSTALACAO	INEL - INSTALAÇÃO ELÉTRICA/ELETRIFICAÇÃO E ILUMINAÇÃO EXTERNA	UN	1,0	226,25	226,25	0,11	97,72	
4287	ORSE Dispersor para toalha interfolhada	Loucas e Metais Sanitários	un	4,0	55,82	223,28	0,10	97,82	
74001/001	SINAPI REBOCO COM ARGAMASSA PRE-FABRICADA, ESPESSURA 0,5CM, PREPARO MECANICO DA ARGAMASSA	REVE - REVESTIMENTO E TRATAMENTO DE SUPERFÍCIES	m²	8,0	27,85	222,20	0,10	97,93	
73861/020	SINAPI CONDULETE 3/4" EM LIGA DE ALUMÍNIO FUNDIDO TIPO "T" - FORNECIMENTO E INSTALACAO	INEL - INSTALAÇÃO ELÉTRICA/ELETRIFICAÇÃO E ILUMINAÇÃO EXTERNA	UN	9,0	23,92	215,28	0,10	98,03	
91856	SINAPI ELETRODUTO FLEXIVEL CORRUGADO, PVC, DN 32 MM (1"), PARA CIRCUITOS TERMINAIS, INSTALADO EM PAREDE - FORNECIMENTO E INSTALAÇÃO. AF 12/2015	INEL - INSTALAÇÃO ELÉTRICA/ELETRIFICAÇÃO E ILUMINAÇÃO EXTERNA	M	18,0	11,45	206,10	0,10	98,12	
88549	SINAPI FORNECIMENTO E ASSENTAMENTO DE BRITA 2-DRENOS E FILTROS MM	MOVT - MOVIMENTO DE TERRA	m³	1,87	108,83	203,51	0,10	98,22	
86882	SINAPI SIFÃO DO TIPO GARRAFAÇOPO EM PVC 1.1/4 X 1.1/2" - FORNECIMENTO E INSTALAÇÃO. AF 01/2020	INHI - INSTALAÇÕES HIDROS SANITÁRIAS	UN	8,0	23,93	191,44	0,09	98,31	
89710	SINAPI RALO SECO, PVC, DN 100 X 40 MM, JUNTA SOLDÁVEL, FORNECIDO E INSTALADO EM RAMAL DE DESCARGA OU EM RAMAL DE ESGOTO SANITARIO AF 12/2014	INHI - INSTALAÇÕES HIDROS SANITÁRIAS	UN	12,0	15,70	188,40	0,09	98,40	

Obra
CONCLUSÃO DE QUADRA COBERTA NO MUNICÍPIO DE CODÓ-MA - CAJAZEIRAS

Bancos
SINAPI - 02/2022 - Maranhão
ORSE - 01/2022 - Sergipe
SEINFRA - 027 - Ceará

B.D.I.
25,0%

Encargos Sociais
Desonerado:
Horista: 85,88%
Mensalista: 49,33%

Curva ABC de Serviços									
CODIGO	TIPO	DESCRIÇÃO	UN	QUANT	VALOR UN	VALOR TOTAL	VALOR BDI	VALOR DESONERADO	VALOR TOTAL COM ENCARGOS
C1151	SEINFRA	DUCHA P/ WC CROMADO (INSTALADO)	LOUÇAS, METAIS E ACESSÓRIOS	UN	2,0	86,93	173,86	0,08	98,48
86914	SINAPI	FORNEIRA CROMADA 12" OU 3/4" PARA TANQUE, PADRÃO MEDIO - FORNECIMENTO E INSTALAÇÃO. AF 01/2020	INHI - INSTALAÇÕES HIDROS SANITÁRIAS	UN	2,0	86,13	172,26	0,08	98,56
91953	SINAPI	INTERRUPTOR SIMPLES (1 MÓDULO), 10A/250V, INCLUINDO SUPORTE E PLACA - FORNECIMENTO E INSTALAÇÃO. AF 12/2015	INEL - INSTALAÇÃO ELÉTRICA/ELETRIFICAÇÃO E ILUMINAÇÃO EXTERNA	UN	7,0	23,86	167,02	0,08	98,64
89744	SINAPI	JOELHO 90 GRAUS, PVC, SERIE NORMAL, ESGOTO PREDIAL, DN 100 MM, JUNTA ELÁSTICA, FORNECIDO E INSTALADO EM RAMAL DE DESCARGA OU RAMAL DE ESGOTO SANITÁRIO. AF 12/2014	INHI - INSTALAÇÕES HIDROS SANITÁRIAS	UN	6,0	26,90	161,40	0,08	98,71
000290	Próprio	Cana Sifonada 150x15050mm	Material	un	6,0	26,50	159,00	0,07	98,79
87531	SINAPI	EMBOÇO, PARA RECEBIMENTO DE CERÂMICA, EM ARGAMASSA TRAÇO 1:2:8, PREPARO MECÂNICO COM BETONEIRA 400L, APLICADO MANUALMENTE EM FACES INTERNAS DE PAREDES, PARA AMBIENTE COM ÁREA ENTRE 5M2 E 10M2, ESPESSURA DE 20MM, COM EXECUÇÃO DE TALISCAS. AF 06/2014	REVE - REVESTIMENTO E TRATAMENTO DE SUPERFÍCIES	m²	5,0	31,33	156,65	0,07	98,86
92720	SINAPI	CONCRETAGEM DE PILARES, FCK = 25 MPA, COM USO DE BOMBA EM EDIFICAÇÃO COM SEÇÃO MÉDIA DE PILARES MENOR OU IGUAL A 0,25 M - LANÇAMENTO, ADENSAMENTO E ACABAMENTO. AF 12/2015	FUES - FUNDAÇÕES E ESTRUTURAS	m³	0,23	677,82	155,89	0,07	98,93
87251	SINAPI	REVESTIMENTO CERÂMICO PARA PISO COM PLACAS TIPO ESMALTADA EXTRA DE DIMENSÕES 45X45 CM APLICADA EM AMBIENTES DE ÁREA MAIOR QUE 10 M2. AF 06/2014	PISO - PISOS	m²	2,0	62,33	124,66	0,06	98,99
89798	SINAPI	TUBO PVC, SERIE NORMAL, ESGOTO PREDIAL, DN 50 MM, FORNECIDO E INSTALADO EM PRUMADA DE ESGOTO SANITÁRIO OU VENTILAÇÃO. AF 12/2014	INHI - INSTALAÇÕES HIDROS SANITÁRIAS	M	8,0	15,55	124,40	0,06	99,05
C3579	SEINFRA	QUADRO DE MEDIÇÃO PADRÃO COELCE - PADRÃO POPULAR	QUADROS / CAIXAS	UN	1,0	108,66	108,66	0,05	99,10
89724	SINAPI	JOELHO 90 GRAUS, PVC, SERIE NORMAL, ESGOTO PREDIAL, DN 40 MM, JUNTA SOLDÁVEL, FORNECIDO E INSTALADO EM RAMAL DE DESCARGA OU RAMAL DE ESGOTO SANITÁRIO. AF 12/2014	INHI - INSTALAÇÕES HIDROS SANITÁRIAS	UN	10,0	10,67	106,70	0,05	99,15
73861/014	SINAPI	CONDULETE 3/4" EM LIGA DE ALUMÍNIO FUNDIDO TIPO "LL" - FORNECIMENTO E INSTALACAO	INEL - INSTALAÇÃO ELÉTRICA/ELETRIFICAÇÃO E ILUMINAÇÃO EXTERNA	UN	5,0	20,41	102,05	0,05	99,20
92000	SINAPI	TOMADA BAIXA DE EMBUTIR (1 MÓDULO), 2P+T 10 A, INCLUINDO SUPORTE E PLACA - FORNECIMENTO E INSTALAÇÃO. AF 12/2015	ELÉTRICA/ELETRIFICAÇÃO E ILUMINAÇÃO EXTERNA	UN	4,0	25,30	101,20	0,05	99,24
89594	SINAPI	UNIÃO, PVC, SOLDÁVEL, DN 50MM, INSTALADO EM PRUMADA DE ÁGUA - FORNECIMENTO E INSTALAÇÃO. AF 12/2014	INHI - INSTALAÇÕES HIDROS SANITÁRIAS	UN	2,0	50,58	101,16	0,05	99,28
89401	SINAPI	JOELHO 90 GRAUS, PVC, SOLDÁVEL, DN 20MM, INSTALADO EM RAMAL DE DISTRIBUIÇÃO DE ÁGUA - FORNECIMENTO E INSTALAÇÃO. AF 12/2014	INHI - INSTALAÇÕES HIDROS SANITÁRIAS	M	12,0	8,16	97,92	0,05	99,34
89501	SINAPI	JOELHO 90 GRAUS, PVC, SOLDÁVEL, DN 50MM, INSTALADO EM PRUMADA DE ÁGUA - FORNECIMENTO E INSTALAÇÃO. AF 12/2014	INHI - INSTALAÇÕES HIDROS SANITÁRIAS	UN	6,0	15,18	91,08	0,04	99,38
89375	SINAPI	UNIÃO, PVC, SOLDÁVEL, DN 20MM, INSTALADO EM RAMAL OU SUB-RAMAL DE ÁGUA - FORNECIMENTO E INSTALAÇÃO. AF 12/2014	INHI - INSTALAÇÕES HIDROS SANITÁRIAS	UN	6,0	15,01	90,06	0,04	99,42
89408	SINAPI	JOELHO 90 GRAUS, PVC, SOLDÁVEL, DN 25MM, INSTALADO EM RAMAL DE DISTRIBUIÇÃO DE ÁGUA - FORNECIMENTO E INSTALAÇÃO. AF 12/2014	INHI - INSTALAÇÕES HIDROS SANITÁRIAS	UN	15,0	5,57	83,55	0,04	99,46
C1527	SEINFRA	JOELHO 90 PVC SOLD./ROSCA D= 32mmX1"	TUBOS E CONEXÕES DE PVC	UN	4,0	20,16	80,64	0,04	99,50
92865	SINAPI	CAIXA OCTOGONAL 4" X 4", METÁLICA, INSTALADA EM LAJE - FORNECIMENTO E INSTALAÇÃO. AF 12/2015	INEL - INSTALAÇÃO ELÉTRICA/ELETRIFICAÇÃO E ILUMINAÇÃO EXTERNA	UN	7,0	11,02	77,14	0,04	99,53
00000129	Próprio	Terminal de pressão tipo prensa com 4 parafusos, fornecimento e instalação	78	un	7,0	10,61	74,27	0,03	99,57
89626	SINAPI	TÉ DE REDUÇÃO, PVC, SOLDÁVEL, DN 50MM X 40MM, INSTALADO EM PRUMADA DE ÁGUA - FORNECIMENTO E INSTALAÇÃO. AF 12/2014	INHI - INSTALAÇÕES HIDROS SANITÁRIAS	UN	2,0	35,86	71,72	0,03	99,60
97599	SINAPI	LUMINÁRIA DE EMERGÊNCIA, COM 30 LÂMPADAS LED DE 2 W, SEM REATOR - FORNECIMENTO E INSTALAÇÃO. AF 02/2020	INEL - INSTALAÇÃO ELÉTRICA/ELETRIFICAÇÃO E ILUMINAÇÃO EXTERNA	UN	2,0	31,93	63,86	0,03	99,63
72947	SINAPI	SINALIZAÇÃO HORIZONTAL COM TINTA RETRORREFLETIVA A BASE DE RESINA ACRILICA COM MICROESFERAS DE VIDRO	PAVI - PAVIMENTAÇÃO	m²	3,0	20,61	61,83	0,03	99,66
00000124	Próprio	Placa de sinalização em pvc fotoluminescente - (348x348)Saida de Emergência	185	Un	2,0	30,26	60,52	0,03	99,69
00000125	Próprio	Placa de sinalização em pvc fotoluminescente - (348x348)Extintor de incendio	185	Un	2,0	30,26	60,52	0,03	99,72
89622	SINAPI	TÉ DE REDUÇÃO, PVC, SOLDÁVEL, DN 32MM X 25MM, INSTALADO EM PRUMADA DE ÁGUA - FORNECIMENTO E INSTALAÇÃO. AF 12/2014	INHI - INSTALAÇÕES HIDROS SANITÁRIAS	UN	4,0	14,91	59,64	0,03	99,75
89492	SINAPI	JOELHO 90 GRAUS, PVC, SOLDÁVEL, DN 32MM, INSTALADO EM PRUMADA DE ÁGUA - FORNECIMENTO E INSTALAÇÃO. AF 12/2014	INHI - INSTALAÇÕES HIDROS SANITÁRIAS	UN	8,0	7,41	59,28	0,03	99,77
90375	SINAPI	RUCHA DE REDUÇÃO, PVC, SOLDÁVEL, DN 40MM X 32MM, INSTALADO EM RAMAL OU SUB-RAMAL DE ÁGUA - FORNECIMENTO E INSTALAÇÃO. AF 03/2015	INHI - INSTALAÇÕES HIDROS SANITÁRIAS	UN	6,0	8,90	53,40	0,02	99,80
681	ORSE	Conector para haste de aterramento 5/8" - fornecimento e assentamento - Rev 02 (10/2021)	Pontos de Suprimento de Telefone	un	7,0	7,32	51,24	0,02	99,82
89726	SINAPI	JOELHO 45 GRAUS, PVC, SERIE NORMAL, ESGOTO PREDIAL, DN 40 MM, JUNTA SOLDÁVEL, FORNECIDO E INSTALADO EM RAMAL DE DESCARGA OU RAMAL DE ESGOTO SANITÁRIO. AF 12/2014	INHI - INSTALAÇÕES HIDROS SANITÁRIAS	UN	7,0	7,06	49,42	0,02	99,85
89605	SINAPI	LUVA DE REDUÇÃO, PVC, SOLDÁVEL, DN 60MM X 50MM, INSTALADO EM PRUMADA DE ÁGUA - FORNECIMENTO E INSTALAÇÃO. AF 12/2014	INHI - INSTALAÇÕES HIDROS SANITÁRIAS	UN	2,0	24,00	48,00	0,02	99,87
89433	SINAPI	LUVA DE REDUÇÃO, PVC, SOLDÁVEL, DN 40MM X 32MM, INSTALADO EM RAMAL DE DISTRIBUIÇÃO DE ÁGUA - FORNECIMENTO E INSTALAÇÃO. AF 12/2014	INHI - INSTALAÇÕES HIDROS SANITÁRIAS	UN	4,0	10,70	42,80	0,02	99,89
89534	SINAPI	LUVA SOLDÁVEL E COM ROSCA, PVC, SOLDÁVEL, DN 25MM X 3/4" INSTALADO EM PRUMADA DE ÁGUA - FORNECIMENTO E INSTALAÇÃO. AF 12/2014	INHI - INSTALAÇÕES HIDROS SANITÁRIAS	UN	8,0	4,97	39,76	0,02	99,91
89386	SINAPI	LUVA, PVC, SOLDÁVEL, DN 32MM, INSTALADO EM RAMAL OU SUB-RAMAL DE ÁGUA - FORNECIMENTO E INSTALAÇÃO. AF 12/2014	INHI - INSTALAÇÕES HIDROS SANITÁRIAS	UN	4,0	8,85	35,40	0,02	99,92
C0487	SEINFRA	BRACADEIRA TIPO "D", METÁLICA ATE 2"	CONEXÕES METÁLICAS	UN	4,0	8,80	35,20	0,02	99,94
73542	SINAPI	BUCHA/ARRUELA ALUMÍNIO 3/4" - P	SEDI - SERVIÇOS DIVERSOS	CJ	15,0	2,15	32,25	0,02	99,95
C0466	SEINFRA	BRACADEIRA TIPO "D", METÁLICA ATE 1"	CONEXÕES METÁLICAS	UN	4,0	7,63	30,52	0,01	99,97
73861/017	SINAPI	CONDULETE 3/4" EM LIGA DE ALUMÍNIO FUNDIDO TIPO "X" - FORNECIMENTO E INSTALACAO	INEL - INSTALAÇÃO ELÉTRICA/ELETRIFICAÇÃO E ILUMINAÇÃO EXTERNA	UN	1,0	29,88	29,88	0,01	99,98
92001	SINAPI	TOMADA BAIXA DE EMBUTIR (1 MÓDULO), 2P+T 20 A, INCLUINDO SUPORTE E PLACA - FORNECIMENTO E INSTALAÇÃO. AF 12/2015	ELÉTRICA/ELETRIFICAÇÃO E ILUMINAÇÃO EXTERNA	UN	1,0	27,67	27,67	0,01	100,00
84158	SINAPI	BUCHA / ARRUELA ALUMÍNIO 1"	SEDI - SERVIÇOS DIVERSOS	CJ	2,0	2,57	5,14	0,00	100,00
84159	SINAPI	BUCHA / ARRUELA ALUMÍNIO 1 1/4"	SEDI - SERVIÇOS DIVERSOS	CJ	1,0	4,76	4,76	0,00	100,00


Total sem BDI 171.347,83
Total do BDI 42.815,51
Total Geral 214.163,14

Emanuel S. de Araújo Trindade
Eng. Civil
CREA-MA 111879/02-4
Fiscal de Obras e Canais do SEMECTI
Poc. nº 1997/2022

ENCARGOS SOCIAIS SOBRE A MÃO DE OBRA

CÓDIGO	DESCRIÇÃO	COM DESONERAÇÃO	
		HORISTA %	MENSALISTA %
GRUPO A			
A1	INSS	0,00%	0,00%
A2	SESI	1,50%	1,50%
A3	SENAI	1,00%	1,00%
A4	INCRA	0,20%	0,20%
A5	SEBRAE	0,60%	0,60%
A6	Salário Educação	2,50%	2,50%
A7	Seguro Contra Acidentes de Trabalho	3,00%	3,00%
A8	FGTS	8,00%	8,00%
A9	SECONCI	1,00%	1,00%
A	Total	17,80%	17,80%
GRUPO B			
B1	Repouso Semanal Remunerado	17,87%	Não incide
B2	Feriados	3,95%	Não incide
B3	Auxílio - Enfermidade	0,86%	0,67%
B4	13º Salário	10,70%	8,33%
B5	Licença Paternidade	0,07%	0,06%
B6	Faltas Justificadas	0,71%	0,56%
B7	Dias de Chuvas	1,46%	Não incide
B8	Auxílio Acidente de Trabalho	0,11%	0,08%
B9	Férias Gozadas	14,04%	10,93%
B10	Salário Maternidade	0,03%	0,03%
B	Total	49,80%	20,66%
GRUPO C			
C1	Aviso Prévio Indenizado	4,44%	3,46%
C2	Aviso Prévio Trabalhado	0,10%	0,08%
C3	Férias Indenizadas	0,00%	0,00%
C4	Depósito Rescisão Sem Justa Causa	3,94%	3,07%
C5	Indenização Adicional	0,37%	0,29%
C	Total	8,85%	6,90%
GRUPO D			
D1	Reincidência de Grupo A sobre Grupo B	8,86%	3,68%
D2	Reincidência de Grupo A sobre Aviso Prévio Trabalhado e Reincidência do FGTS sobre Aviso Prévio Indenizado	0,37%	0,29%
D	Total	9,23%	3,97%
TOTAL(A+B+C+D)		85,68%	49,33%

FONTE: CAIXA


Emanuelle S. de Araújo Trindade
 Eng. Civil
 CREA-MA 111875031-4
 Fiscal de Obras e Contratos da SEMECTI
 Por. nº 007/2022

CÁLCULO ENCARGOS E LEIS SOCIAIS (DESONERADO)		
CÁLCULO DO BDI P/ SERVIÇOS DE CONSTRUÇÃO CIVIL		
ITEM	DESCRIÇÃO	PERCENTUAL
1.0	Custo financeiro (CF)	1,02%
2.0	Administração central (AC)	4,00%
3.0	Seguro (S)	0,20%
4.0	Garantia (G)	0,20%
5.0	Risco (R)	0,56%
6.0	Tributos sobre Nota Fiscal (T)	8,65%
6.1	PIS - Programa de Integração Social	0,65%
6.2	COFINS - Financiamento da Seguridade Social	3,00%
6.3	IRPJ	0,00%
6.4	CSLL	0,00%
6.5	ISS - PMC	5,00%
6.6	CPRB	0,00%
7.0	Lucro bruto (LB)	7,69%
Total		25,00%

Referências:

Acórdãos 325/2007, 2369/2011 e 2622/2013 do TCU - Tribunal de Contas da União.

$$BDI = (((1+AC+S+G+R) \times (1+CF)) \times (1+LB)) / (1-T) - 1$$



Emanuelle S. de Araújo Trindade
Eng. Civil
CREA-MA 111875031-4
Fiscal de Obras e Contratos da SEMECTI
Por. nº 007/2022